

СОДЕРЖАНИЕ

Введение	4
Как пользоваться каталогом	5
Спецификация деталей и сборочных единиц автомобиля ГАЗ-2705	6
Иллюстрации деталей и сборочных единиц автомобиля ГАЗ-2705	42
Спецификация деталей и сборочных единиц автомобиля ГАЗ-3221	120
Иллюстрации деталей и сборочных единиц автомобиля ГАЗ-3221	128
Кузовные детали и сборочные единицы автомобилей ГАЗ-2705 и ГАЗ-3221	146



ВВЕДЕНИЕ

С целью повышения надежности и долговечности выпускаемых автомобилей, а также с учетом опыта эксплуатации и пожеланий потребителей ОАО «ГАЗ» постоянно совершенствует их конструкцию.

С момента 2-го издания в 1998 г. каталога деталей и сборочных единиц автофургонов ГАЗ-2705 и автобусов ГАЗ-3221 и ГАЗ-32213 по большинству узлов и агрегатов проведены существенные конструктивные изменения. В настоящем издании, состоящем из трех каталогов: Каталоги деталей и сборочных единиц ГАЗ-2705, Каталоги деталей и сборочных единиц ГАЗ-3221 и ГАЗ-32213 и Каталог кузовных деталей обеих моделей «ГАЗель» приведена информация как до изменений конструкции, так и после них.

Каталоги содержат информацию по двум моделям автомобилей «ГАЗель» с колесной формулой 4х2: ГАЗ-2705 – грузовой автофургон и семейство автобусов «ГАЗель» с учетом установки на указанные автомобили двигателей ЗМЗ-402, ЗМЗ-406 и УМЗ-4215 (по деталям и сборочным единицам сцепления, стартера, генератора распределителя зажигания, свечам и проводам зажигания автомобилей с двигателем УМЗ-4215 необходимо пользоваться Каталогом двигателя УМЗ-4215, изданным ОАО «Волжские моторы», г. Ульяновск).

Каталоги являются справочным пособием при выборе запасных частей и предназначены для предприятий, организаций и частных лиц, эксплуатирующих автомобили «ГАЗель».



Общий вид автомобилей ГАЗ-2705



Общий вид автомобилей ГАЗ-3221

КАК ПОЛЬЗОВАТЬСЯ КАТАЛОГОМ

Каталоги деталей и сборочных единиц составлены на основе конструкторской документации ОАО «ГАЗ» по состоянию на 01.01.2004 г. и содержат в основном весь перечень деталей и сборочных единиц, которые могут потребоваться при обслуживании и ремонте автомобилей. Неразъемные детали и узлы включены в сборочные единицы. Каталог содержит разделы:

1. Спецификация деталей и сборочных единиц.

3. Иллюстрации деталей и сборочных единиц.

Иллюстрации Каталогов выполнены в аксонометрической проекции, в порядке конструктивной сборки узлов и агрегатов. Для улучшения информативности Каталога на иллюстрациях указаны номерные обозначения деталей и сборочных единиц.

В перечнях к иллюстрациям указаны номера сборочных единиц и деталей, входящих в данный узел, их наименование и количество на сборочную единицу автомобиля, в которой они применены.

В спецификации деталей и сборочных единиц указаны номера деталей и сборочных единиц в порядке их возрастания, их наименование и номера рисунков.

Детали и сборочные единицы имеют обозначения в соответствии с единой семизначной системой нумерации, установленной на всех автомобильных заводах. При этой системе номер детали, например 3302-3506062-01, состоит из следующих элементов:

3302 (в данном случае цифры, отделяемые дефисом от семизначного номера детали) – индекс модели автомобиля;

35 (первые две цифры семизначного номера детали) – номер группы «Тормоза»;

06 (вторые две цифры семизначного номера детали) – номер подгруппы «Трубопроводы тормозной системы»;

062 (последние три цифры семизначного номера детали) – порядковый номер детали «Трубка от шланга к муфте».

Буквенные индексы А, А1, А2, А3 и т. д., например 3302-3506062-01, или цифровые индексы 01, 02, 03 и т. д., стоящие после номера детали, указывают, что детали в процессе производства подвергались изменению, но взаимозаменяемы с первоначальной деталью (без индекса) и между собой. Буквенные индексы Б, Б1, Б2 и т. д. или индексы 10, 11, 12 и т. д. означают, что эти детали взаимозаменяемы между собой, но не взаимозаменяемы с первоначальной деталью, имеющей номер индекса, или с деталями, имеющими индексы А, А1, А2 и т. д. или 01, 02, 03 и т. д.

Цифровые индексы 20, 21, 22 и т. д. означают, что эти детали взаимозаменяемы между собой (в пределах диапазона 20–29), но не взаимозаменяемы с деталью без индекса и деталями с индексами А, А1, А2, А3 и т. д. или 01, 02, 03 и т. д.

Номер, присвоенный однажды какой-либо детали или сборочной единице, остается неизменным и не присваивается другой детали или сборочной единице.

Крепежные детали, которые имеют шестизначные номера, записаны с указанием видов их противокоррозионных покрытий:

П – без покрытия; П2 – фосфатирование и промасливание; П5 – омеднение; П8 – цинкование; П16 – свинцевание; П 18 – цианирование; П29 – цинкование и пассивирование.

В Каталоге кузовных деталей помещены иллюстрации сборочных единиц автофургонов ГАЗ-2705 и автобусов ГАЗ-3221 и ГАЗ-32213, входящих в спецификацию, выполненные в аксонометрической проекции. Для улучшения информативности каталога под каждым рисунком приведена спецификация его сборочных единиц и деталей.

СПЕЦИФИКАЦИЯ ДЕТАЛЕЙ И СБОРОЧНЫХ ЕДИНИЦ АВТОМОБИЛЯ ГАЗ-2705

№ рис.	Обозначение	Наименование	Количество на автомобиль			Примечание
			ЗМЗ-406	ЗМЗ-402	УМЗ-4215	
85	ЭПК 02	Электропривод корректора фар	2	2	2	До 2003 г.
85	БУК 02-01	Блок управления корректора фар	1	1	1	До 2003 г.
85	ЭМКФ 02-03	Электромеханический корректор фар	1	1	1	До 2003 г.
27	ЭВ-0,8	Электровентилятор	1	—	—	С октября 2003 г.
78	H1	Лампа дальнего света	2	2	2	С 2003 г.
74	БПР-2М5	Блок предохранителей (Ф5.3722.005)	1	1	1	
78	W5W	Лампа габаритного огня	2	2	2	С 2003 г.
78	H7	Лампа ближнего света	2	2	2	С 2003 г.
3, 29	ПС 7-1-0	Кран	1	1	—	
26, 27, 28	ВС8-1 или 45 9931 1302	Кран (Г-21Ю-1305010-А) Пробка 1/4"	1	1	1	
61	НПЛГ 9/10-16 или ШНКФ.453471.115-40	Насос усилителя рулевого управления	1	—	—	Для автомобилей с ГУР
85	A12-1,1	Лампа выключателя аварийной сигнализации	1	1	1	
85	A12-1,2	Лампа сигнализаторов и выключателя противотуманного света	8	8	8	
77, 78, 79	A12-3-1	Лампа плафона кабины и фонаря освещения номерного знака	3	3	3	
85	AMH12-3-1	Лампа освещения комбинации приборов и гнезда прикуривателя	5	5	5	
77	A12-4-1	Лампа габаритного света фары	2	2	2	До 2003 г.
79	A12-5	Лампа	2	2	2	
77, 78	AC12-5-1	Лампа плафона кабины	3	3	3	
77, 78	A12-5-2	Лампа повторителей указателя поворота	2	2	2	
77, 78	A12-10	Лампа подкапотная	1	1	1	
79	A12-21-3	Лампа	6	6	6	
77	АКГ12-60+55-1	Лампа ближнего и дальнего света фары	2	2	2	До 2003 г.
75	A14BP	Свеча зажигания	—	4	—	
7	A14ДВР	Свеча зажигания	4	—	—	
78	PY21W	Лампа указателя поворота	2	2	2	С 2003 г.
77	PY21W12V	Лампа переднего указателя поворота	2	2	2	До 2003 г.
127	EK 31-33 или 13.32.99.000, или 1465458, или SP 100386	Ремень безопасности левый (3302-8217015)	1	1	1	
127	EA 37-33 или 10.84.93.000, или 1465462, или SP 100392	Ремень безопасности средний (3302-8217018)	1	1	1	
40	ЗКК37х42х31Е	Подшипник игольчатый	3	3	3	С 2004 г.
127	EK41-33 или 13.32.96.000, или 1465454, или SP 100387	Ремень безопасности правый (3302-8217014)	1	1	1	
39, 40	ЗКК42х47х30Е	Подшипник роликовый игольчатый	2	2	2	
74	6СТ-55А или 6СТ-55ПМА	Батарея аккумуляторная (3110.3703011-04) Батарея аккумуляторная (НАКИ.563412.005)	1	1	1	
30	TM-100B	Датчик указателя температуры охлаждающей жидкости	—	1	—	
29	TM106-10	Датчик указателя температуры охлаждающей жидкости	1	—	—	
29, 30	ТС 107-05 или TP2-01	Термостат	1	1	—	
27	TM108	Датчик включения электровентилятора	1	—	—	С октября 2003 г.
11, 16	MM111B или 30.3829	Датчик аварийного давления масла	1	1	—	
3, 29	TM111-02	Датчик сигнализатора перегрева охлаждающей жидкости	1	1	—	
75	B116-02 или B116-03, или 27.3705000, или 4715.3705000	Катушка зажигания (B116-3705000-02)	—	1	—	
83	B116-03 или 27.3705000, или 4715.3705000	Катушка зажигания	—	1	1	
85	ПР121	Блок предохранителей (ПР121.3722000)	2	2	2	
14	K151Д	Карбюратор	1	—	—	
15	K151С	Карбюратор	—	1	—	
58	175R 16С или 185/75R 16С	Шина	7	7	7	
30	2В0-203А	Подшипник	—	1	—	
82, 84	GT 305 или 0261231046	Датчик детонации	1	—	—	
77, 78	ПД308Б	Фонарь освещения под капотом	1	1	1	
85	ГВ310	Вал гибкий спидометра (ГВ310-3802600)	1	1	1	До 2003 г.
3	MM-358	Датчик указателя давления масла	—	1	—	
70	BK 409	Выключатель лампы стояночного тормоза (BK 409.3710000)	1	1	1	
85	PC492	Прерыватель контрольной лампы стояночного тормоза (PC492-3803010)	1	1	1	
67	M-2065-С	Пружина	2	2	2	
67	M-2066-С	Чашка	2	2	2	
73	161.3701 или 191.3771	Генератор	—	1	—	

№ рис.	Обозначение	Наименование	Количество на автомобиль			Примечание
			ЗМЗ-406	ЗМЗ-402	УМЗ-4215	
72	9422.3701 или 2502.3771, или 3212.3771	Генератор	1	—	—	
83	13.3702-01 или 50.3702	Регулятор напряжения	—	1	1	
7	406.3705	Катушка зажигания (406.3705000)	2	—	—	
75	19.3706	Датчик-распределитель зажигания	—	1	—	
76	422.3708 или 4216.3708-01 или 4217.3708-01, или 4227.3708	Стартер (СТ422.3708000)	—	1	—	
76	6012.3708 или 4216.3708-07, или 406.3708	Стартер (СТ6012.3708000)	1	—	—	
121	63.3709 или Ф5.3709	Переключатель отопителя (63.3709000)	1	1	1	
59	661.3709	Переключатель указателей поворота ближнего и дальнего света (661.3709000)	1	1	1	
85	5302.3709 или 9802.3709-01	Переключатель освещения (53-3709000)	1	1	1	До 2003 г.
59	401.3709-01	Переключатель стеклоочистителя и стеклоомывателя (401.3709000-01)	1	1	1	
86	24.3710 или 249.3710-01, или 245.3710-04	Выключатель аварийной сигнализации	1	1	1	С 2003 г.
86	87.3710	Регулятор освещенности приборов	1	1	1	С 2003 г.
85	249.3710 или 24.3710	Выключатель аварийной сигнализации	1	1	1	До 2003 г.
86	755.3710-03.30 или 99.3710-09.13, или 931.3710-03.12	Выключатель проверки контрольных ламп	1	1	1	С 2003 г.
77	6002.3711 или 68.3711, или 0 301 306 142	Фара правая (6002.3711010)	1	1	1	До 2003 г. На рис. не показана
77	6012.3711 или 681.3711, или 0 301 306 141	Фара левая (6012.3711010)	1	1	1	До 2003 г.
77, 78	2302.3714	Блок плафонов освещения кабины	1	1	1	
79	70.3716	Фонарь задний правый (70.3716010)	1	1	1	
79	701.3716	Фонарь задний левый (701.3716010)	1	1	1	
79	1902.3717	Фонарь освещения номерного знака	2	2	2	
36	15.3720	Выключатель сигнала торможения	1	1	1	
77	201.3721-01	Сигнал звуковой безрупорный (201.3721000-01)	1	1	1	До 2003 г.
85	11.3725	Прикуриватель (11.3725000)	1	1	1	До 2003 г.
86	11.3725 или 3110-3725	Прикуриватель	1	1	1	С 2003 г.
77, 78	27.3726	Указатель поворота боковой (27.3726010)	2	2	2	
77	4002.3726 или 3512.3726-02	Указатель поворота передний правый (4002.3726010)	1	1	1	До 2003 г. На рис. не показан
77	4012.3726 или 3502.3726-02	Указатель поворота передний левый (4012.3726010)	1	1	1	До 2003 г.
118	17. 3729 или 22.3729, или Ф5.3729	Резистор добавочный электродвигателя отопителя (17. 3729000)	1	1	1	До 2003 г.
123	171.3729	Резистор добавочный	1	1	1	С 2003 г.
123	45.3730-10	Электродвигатель отопителя с вентилятором	1	1	1	С 2003 г.
118	511.3730	Электродвигатель отопителя (511.3730000)	1	1	1	До 2003 г.
51	3012.3731	Световозвращатель (3012.3731000)	2	2	2	
83	90.3734 или 131.3734, или 131.3734-01	Коммутатор	—	1	1	
14, 15, 82, 83, 84	1902.3741 или ИЖКЭ-3741	Клапан электромагнитный (1902.3741000)	1	1	1	
77, 84	85.3747 или 90.3747-10, или 113.3747-10	Реле	2 3	2 —	2 —	До 2003 г. Для автомобилей с электромагнитной муфтой
84	494.3747 или 232.3747, или 642.3747-01	Реле	1	—	—	
84, 98	932.3747 или 523.3747-10, или 524.3747-02	Реле стеклоочистителя	1	1	1	
83, 84	3110-3747 или 711.3747-02	Реле стартера	1	1	1	
82	711.3747-02 или 3110-3747	Реле стартера	1	—	—	
83	25.3761-01 или 1412.3733	Блок управления ЭПХХ (25.3761000-01)	—	1	1	
82, 84	243.3763-01	Блок управления зажиганием (для автомобилей без электромагнитной муфты)	1	—	—	На рис. 84 не показан
82, 84	243.3763-21	Блок управления зажиганием	1	—	—	
86	231.3769 или 281.3769, или ЮМГИ.468324.024	Переключатель корректора фар	1	1	1	С 2003 г.
86	2003.3769 или 3111.3709600-08	Центральный переключатель освещения	1	1	1	С 2003 г.
85	35.3801	Комбинация приборов (35.3801010)	1	1	1	До 2003 г.
86, 100	384.3801-10	Комбинация приборов (384.3801010-10)	1	1	1	С 2003 г.
85	2202.3803-31	Сигнализатор неисправности микропроцессорной системы зажигания	1	—	—	До 2003 г.

№ рис.	Обозначение	Наименование	Количество на автомобиль			Примечание
			ЗМЗ-406	ЗМЗ-402	УМЗ-4215	
29, 84	19.3828	Датчик температурного состояния двигателя	1	—	—	
11	23.3829	Датчик указателя давления масла	1	—	—	
82, 84	45.3829 или 0261230037	Датчик абсолютного давления	1	—	—	
80	AP 62.3843	Датчик скорости	1	1	1	
21, 22, 23, 24	11-5249-A	Хомут	3*	1	4	* 1 шт. до августа 2003 г.
8	11-6252	Фланец упорный распределительного вала	—	1	—	
40, 64	6-7305АШ	Подшипник	4	4	4	По 2 шт. до 2003 г.
64	6У-7307А	Подшипник	2	2	2	
66	6-7509А	Подшипник	2	2	2	
46, 47, 66	6У-7510АШ	Подшипник	4	4	4	
33, 34	11-7576	Опора вилки выключения сцепления	1	1	—	
106, 107	1-10682-X-0	Механизм замка дверей рычажный правый	1	1	1	С 02.2000 г. На рис. не показан
106, 107	1-10683-X-0	Механизм замка дверей рычажный левый	1	1	1	С 02.2000 г.
58	11-12233	Кольцо резиновое	2	2	2	
74	A-14552	Втулка	1	—	—	
81	A-17523	Втулка уплотнительная	1	1	1	
25	11-18081	Подушка	4	4	—	До 1998 г.
30	20703А1	Подшипник	—	1	—	
104	E24406	Болт с шестигранной головкой и фланцем резьбовыдавливающий Сп М6х12	6	6	6	
109, 111	E24408	Болт СП М6х16	6	6	6	
46, 47	6-27606АШ2	Подшипник	1	1	1	
46, 47	6-27607АШ2	Подшипник	1	1	1	
106, 107	1-34701-X-0	Механизм замка двери запорный правый	1	1	1	С 02.2000 г. На рис. не показан
106, 107	1-34702-X-0	Механизм замка двери запорный левый	1	1	1	С 02.2000 г.
100	E35206	Винт с цилиндрической головкой и сферой Сп М4х12	2	2	2	С 2003 г.
39	B6-50305А1К2Ш1	Подшипник промежуточного вала	2	2	2	До 2003 г.
39, 40	B6-50307АКШ1	Подшипник шариковый первичного вала	1	1	1	
39, 40	B6-50706УШ1	Подшипник шариковый вторичного вала	1	1	1	
106, 107	1-53067-X-0	Фиксатор замка	2	2	2	
30	80203АС9 или 6203 ZZ P6Q6/УС9, или 6203.2RS.P6Q6/УС9	Подшипник	—	1	—	
119	00.10.00	Хомут 20	10	10	10	С 1998 г. по 2003 г.
69	00.10.00 или ТВОС-049.001-02	Хомут 20	2	2	2	
17	00.10.00-01	Хомут 16-27	2	2	2	
122, 123, 125	00.10.00-02 или ГЖИК 301531.001-01	Хомут 20-32	26	28	28	
17	00.10.00-05 или ТВОС-048001-06	Хомут 50-62	2	2	2	
18, 31, 32	00.10.00-07 или ТВОС-049.001-01	Хомут 12-18	16	14	14	
61, 62	00.78.00	Хомут 20-32	5	—	—	
31, 32	00.78.00 или 00.10.00-02 или ТВОС-049.001-03	Хомут 20-32	2	2	2	Для автомобилей с ГУР
25, 26	00.78.00-02	Хомут 40-56	8	6	6	До октября 2002 г.
27, 28	00.78.00-02 или 00.10.00-04	Хомут 40-56	8	6	6	С октября 2002 г.
57	108905У	Подшипник	2	2	2	
126	060-141578-Б	Пружина	2	2	2	
29	6-5НР17124ЕС30 или 5НР17124ЕР6	Подшипник	1	—	—	
43, 44	6-180206АС9	Подшипник	1	1	1	
106, 107	1-53067-X-0	Фиксатор замка	2	2	2	
30	80203АС9 или 6203 ZZ P6Q6/УС9, или 6203.2RS.P6Q6/УС9	Подшипник	—	1	—	
119	00.10.00	Хомут 20	10	10	10	С 1998 г. по 2003 г.
69	00.10.00 или ТВОС-049.001-02	Хомут 20	2	2	2	
17	00.10.00-01	Хомут 16-27	2	2	2	
122, 123, 125	00.10.00-02 или ГЖИК 301531.001-01	Хомут 20-32	26	28	28	
17	00.10.00-05 или ТВОС-048001-06	Хомут 50-62	2	2	2	
18, 31, 32	00.10.00-07 или ТВОС-049.001-01	Хомут 12-18	16	14	14	
61, 62	00.78.00	Хомут 20-32	5	—	—	Для автомобилей с ГУР
31, 32	00.78.00 или 00.10.00-02 или ТВОС-049.001-03	Хомут 20-32	2	2	2	

№ рис.	Обозначение	Наименование	Количество на автомобиль			Примечание
			ЗМЗ-406	ЗМЗ-402	УМЗ-4215	
25, 26	00.78.00-02	Хомут 40-56	8	6	6	До октября 2002 г.
27, 28	00.78.00-02 или 00.10.00-04	Хомут 40-56	8	6	6	С октября 2002 г.
57	108905У	Подшипник	2	2	2	
126	060-141578-Б	Пружина	2	2	2	
29	6-5НР17124ЕС30 или 5НР17124ЕР6	Подшипник	1	—	—	
43, 44	6-180206АС9	Подшипник	1	1	1	
30	6-330902ЕС17 или R109.1307027, или 6-1НР16115ЕС30, или 1НР16115ЕР6Q6	Подшипник	—	1	—	
34	В6-360710УС9	Подшипник	—	1	—	
33	В76-360710АУС9Ш или В76-360710АУС30Ш	Подшипник муфты выключения сцепления	1	—	—	
42	508607-П	Шарик Б7, 938-70	3	3	3	
39	664707Е	Подшипник игольчатый	3	3	3	До 2003 г.
43, 44	704702К2	Подшипник	12	12	12	
63	904700УС17	Подшипник	10	10	10	Для автомобилей без ГУР
60	916904Е	Подшипник	2	2	2	Для автомобилей без ГУР
59	6-930904АЕ1С17	Подшипник	2	2	2	
42	ЫШ 3.609.016	Выключатель света заднего хода (В14.3710)	1	1	1	
74	Ф57.710.001	Плавкая вставка 60А	1	1	1	
74	Ф57.710.002	Плавкая вставка 90А	1	1	1	
61	ШНКФ.45 3461.120	Рулевой механизм со встроенным гидроусилителем	1	1	1	Для автомобилей с ГУР
62	ШНКФ 453473 400 или ЯМЗ.993.003	Бачок масляный гидроусилителя	1	1	1	Для автомобилей с ГУР
68	ЯМ 2.553.000-01 или 10.3839000	Датчик аварийного уровня тормозной жидкости	1	1	1	
78	0 301 215 201 или 1502.3775000	Фара левая	1	1	1	С 2003 г. На рис. не показана
79	0026.023714	Плафон	2	2	2	
78	0 301 215 202 или 1512.3775 000	Фара правая	1	1	1	С 2003 г.
85	ЮМГИ.754177.011	Прокладка	2	2	2	До 2003 г.
97	704.00.490-12	Винт 4х12	2	2	2	
1	24-1001014	Кронштейн передней опоры двигателя	—	2	—	
1	21-1001014-А	Кронштейн передней опоры двигателя	—	—	2	
1	4062.1001014-10	Кронштейн передней опоры двигателя правый	1	—	—	
1	4062.1001016-10	Кронштейн передней опоры двигателя левый	1	—	—	
1	3102-1001020 или 20-1001020-А	Подушка передняя	2	2	2	
88, 89	53-12-1001020	Подушка	6	6	6	
1	24-1001037	Ограничитель	1	1	1	
1	24-1001050-Б	Подушка задняя	1	1	1	
88	4301-1001062	Шайба	6	6	6	До 2003 г.
89	66-40-1001062	Шайба	6	6	6	С 2003 г.
21, 22, 23, 24	20Ю-1001095	Втулка	2	2	2	
48	3302-1001159	Поперечина задней опоры двигателя	1	1	1	
3	4021.1002009-01	Блок цилиндров с картером сцепления в сборе	—	1	—	
3	4021.1002010-01	Блок цилиндров с крышками подшипников	—	1	—	
2	406.1002010-40	Блок цилиндров с крышками подшипников	1	—	—	
3	24-1002020-04	Гильза цилиндра	—	4	—	
3	66-1002024	Прокладка гильзы	—	4	—	
3, 12, 30	4021.1002051	Шпилька	—	7	—	
2	406.1002058	Крышка цепи с манжетой	1	—	—	
3	4025.1002060	Крышка распределительных шестерен	—	1	—	
2	406.1002062-01	Крышка цепи	1	—	—	
3	24-1002064-01	Прокладка крышки распределительных шестерен	—	1	—	
2	406.1002067	Прокладка крышки цепи левая	1	—	—	
2	406.1002068	Прокладка крышки цепи правая	1	—	—	
6	406.1002096-10	Труба промежуточного вала	1	—	—	
3	24-1002110-30	Крышка коробки толкателей	—	1	—	
3	24-1002116-01	Прокладка крышки коробки толкателей	—	1	—	
7, 12	51А-1002159	Прокладка уплотнительная крышки	1	1	—	
3	20-1002199	Штуцер переходный сливного краника	—	1	—	
3	4022.1002350-01	Скоба для подъема двигателя задняя	—	1	—	
9	406.1002350-10	Кронштейн для подъема двигателя задний	1	—	—	
3	4022.1002356-01	Скоба для подъема двигателя передняя	—	1	—	
2, 72	406.1002356-10	Кронштейн для подъема двигателя передний	1	—	—	
33	406.1002358-01	Скоба для подъема двигателя	2	—	—	
2	4061.1003009	Головка цилиндров с крышками распределительных валов	1	—	—	

№ рис.	Обозначение	Наименование	Количество на автомобиль			Примечание
			ЗМЗ-406	ЗМЗ-402	УМЗ-4215	
3	402.1003010-10 или 4021.1003010-11	Головка цилиндров с седлами и втулками (для двигателей ЗМЗ-4026)	—	1	—	
3	4021.1003010-30 или 4021.1003010-31	Головка цилиндров с седлами и втулками (для двигателей ЗМЗ-4025)	—	1	—	
3	4021.1003020-02	Прокладка головки цилиндров	—	1	—	
2	406.1003020-13 или 406.1003020-14, или 406.1003020-16	Прокладка головки цилиндров	1	—	—	
2	406.1003047	Болт крепления крышек распределительного вала	20	—	—	
2	406.1003050	Болт головки цилиндров	10	—	—	
2	406.1003051	Шайба болта	10	—	—	
3	4024.1003082-20	Крышка отверстия водяной рубашки головки цилиндров	—	1	1	
19	4061.1003083	Крышка головки цилиндров передняя в сборе	1	—	—	
3	21-1003084-01 или 21-1003084-02	Прокладка крышки отверстия водяной рубашки	—	1	—	
2	406.1003085	Штифт установочный головки цилиндров	2	—	—	
3	13-1003085-01	Штифт установки головки цилиндров	—	2	—	
2, 19	4061.1003086	Крышка головки цилиндров передняя	1	—	—	
2	406.1003087-30	Крышка головки цилиндров задняя	1	—	—	
3	53-11-1003121	Шпилька крепления головки цилиндров	—	7	—	
3	4021.1003122	Шпилька крепления головки цилиндров	—	3	—	
2	406.1003240 или 406.1003240-01	Прокладка передней крышки	1	—	—	
2	406.1003241 или 406.1003241-02	Прокладка задней крышки	1	—	—	
3	4021.1003250	Шайба 12	—	10	—	
4	406.1004015	Поршень (для двигателя ЗМЗ-4063)	4	—	—	
4	4061.1004015	Поршень (для двигателя ЗМЗ-4061)	4	—	—	
5	53-1004015-22	Поршень	—	4	—	
4	406.1004020 или 406.1004020-01, или 406.1004020-02	Палец поршневой	4	—	—	
5	21-1004020-14	Палец поршневой	—	4	—	
4	406.1004022	Кольцо стопорное поршневого пальца	8	—	—	
5	21-1004022-01	Кольцо стопорное поршневого пальца	—	8	—	
5	53-1004025-03	Кольцо поршневое компрессионное нижнее	—	4	—	
4	406.1004025-04	Кольцо поршневое компрессионное нижнее	4	—	—	
5	24-1004030-02	Кольцо поршневое компрессионное верхнее	—	4	—	
4	406.1004030-04	Кольцо поршневое компрессионное верхнее	4	—	—	
4	406.1004034-04	Кольцо поршневое маслосъемное	4	—	—	
5	53-1004035	Кольцо поршневое маслосъемное, комплект	—	4	—	
4	406.1004045-01	Шатун	4	—	—	
5	24-1004045-02	Шатун	—	4	—	
5	21-1004052-01	Втулка шатуна	—	4	—	
4	406.1004052-10	Втулка шатуна	4	—	—	
5	24-1004058	Вкладыш шатуна	—	8	—	
4	406.1004058	Вкладыш шатуна	8	—	—	
4	406.1004062-01	Болт шатуна	8	—	—	
5	13-1004062-23	Болт шатуна	—	8	—	
4	406.1004064-01	Гайка болта шатуна	8	—	—	
4	4062.1005010	Вал коленчатый со штифтом	1	—	—	
5	24-1005011-20	Вал коленчатый	—	1	—	
5	53-1005029	Шайба упорная коленчатого вала	—	1	—	
5	13-1005030	Пробка уплотнительная шпоночного паза	—	1	—	
5	24-1005031	Шестерня коленчатого вала	—	1	—	
3, 5	53-1005032-01	Сальник передний коленчатого вала с отражателем	—	1	—	
4	406.1005033	Звездочка коленчатого вала	1	—	—	
5	53-1005034	Сальник передний коленчатого вала	—	1	—	
2, 4	406.1005034-01 или 4062.1005034-02	Манжета с пружиной 22-55x70-4	1	—	—	
4	406.1005038	Втулка	1	—	—	
5	21-1005041-Б	Маслоотражатель переднего сальника	—	1	1	
5	24-1005042	Маслоотражатель коленчатого вала	—	1	—	
4	406.1005044	Кольцо уплотнительное	1	—	—	
5	4025.1005050-10	Шкиф-демпфер со ступицей	—	1	—	
4	406.1005050-30	Шкив коленчатого вала с демпфером	1	—	—	
4, 5	4905-1005056-10	Болт стяжной коленчатого вала	1	1	—	
4	4062.1005115	Маховик с ободом	1	—	—	
5	24-1005115-01	Маховик с ободом	—	1	—	
4	4062.1005127	Болт самоблокирующийся крепления маховика	6	—	—	
4	406.1005128	Шайба болтов маховика	1	—	—	
5	53-11-1005138	Шайба	—	10	—	
5	24-1005154-01	Набивка сальника заднего коренного подшипника	—	2	—	

№ рис.	Обозначение	Наименование	Количество на автомобиль			Примечание
			ЗМЗ-406	ЗМЗ-402	УМЗ-4215	
4	406.1005155	Прокладка сальникодержателя	1	—	—	
4	406.1005160-01 или 4062.1005160-03	Сальник коленчатого вала задний с пружиной	1	—	—	
4	406.1005161-01	Сальникодержатель	1	—	—	
5	4022.1005162-10	Прокладка уплотнительная	—	2	—	
5	24-1005170	Вкладыш коренного подшипника	—	10	—	
4	406.1005170	Вкладыш коренного подшипника верхний	5	—	—	
4	406.1005171	Вкладыш коренного подшипника нижний	5	—	—	
5	13-1005181-01	Гайка держателя заднего сальника	—	2	—	
5	13-1005182-01	Шайба держателя	—	2	—	
5	4021.1005183-02	Шайба упорного подшипника передняя	—	1	—	
5	4021.1005184-02	Шайба упорного подшипника задняя	—	1	—	
4	406.1005186-02	Полушайба упорного подшипника верхняя	2	—	—	
4	406.1005187-02	Полушайба упорного подшипника нижняя	2	—	—	
5	53-1005195-02	Пластина стопорная	—	2	—	
4	4062.1005320	Втулка распорная	1	—	—	
6	4061.1006011	Вал распределительный впускных клапанов	1	—	—	
6	4061.1006012	Вал распределительный выпускных клапанов	1	—	—	
8	4022.1006015-20	Вал распределительный	—	1	—	
6	406.1006018-01	Звездочка промежуточного вала ведущая	1	—	—	
8	402.1006020	Шестерня распределительного вала	—	1	—	
8	24-1006023	Шайба	—	1	—	
6	406.1006025	Втулка промежуточного вала	1	—	—	
6	406.1006027	Втулка	1	—	—	
8	4022.1006029	Кольцо распорное распределительного вала	—	1	—	
6	406.1006030-10 или 406.1006030-20	Звездочка распределительного вала	2	—	—	
6	406.1006035-01	Звездочка промежуточного вала ведомая	1	—	—	
6	432.1006040 или 406.1006040	Цепь привода распределительных валов	1	—	—	
6	432.1006040-01 или 406.1006040-10	Цепь привода распределительных валов	1	—	—	
8	21-1006049-22	Трубка смазки распределительных шестерен	—	1	—	
6	406.1006052-02	Фланец упорный	2	—	—	
6	406.1006080-10	Крышка гидронатяжителя	2	—	—	
6	406.1006081-01	Прокладка шумоизоляционная гидронатяжителя	2	—	—	
6	406.1006085 или 406.1006085-01	Прокладка крышки	2	—	—	
6	406.1006090-11	Башмак натяжителя цепи	2	—	—	
6	406.1006096-10	Болт успокоителей	2	—	—	
6	406.1006097-10	Болт успокоителей	4	—	—	
6, 19	406.1006098-10	Болт	3	—	—	
6	406.1006099	Удлинитель болта башмака	1	—	—	
6	406.1006100-10	Гидронатяжитель	2	—	—	
6	406.1006127	Болт	2	—	—	
6	406.1006150-10	Успокоитель цепи верхний	1	—	—	
6	406.1006160-10	Успокоитель цепи передний	1	—	—	
6	406.1006170-10	Успокоитель цепи нижний	1	—	—	
6	406.1006260-01	Вал промежуточный	1	—	—	
6	406.1006262	Фланец промежуточного вала	1	—	—	
6	406.1006264	Пластина стопорная	1	—	—	
8	12-1006267	Скоба трубки	—	1	—	
8	402.1007010	Клапан впускной	—	4	—	
7	406.1007010 или 406.1007010-01	Клапан впускной	8	—	—	
7	406.1007012 или 406.1007012-01	Клапан выпускной	8	—	—	
8	4022.1007015-01	Клапан выпускной	—	4	—	
7	406.1007020 или 406.1007020-01	Пружина клапана наружная	16	—	—	
8	24-1007020-11	Пружина клапана наружная	—	8	—	
8	24-1007021	Пружина клапана внутренняя	—	8	—	
7	406.1007021 или 406.1007021-01	Пружина клапана внутренняя	16	—	—	
8	24-1007022-01	Шайба опорная	—	8	—	
7	406.1007022-01	Шайба опорная пружин клапанов	16	—	—	
7	406.1007025-01	Тарелка пружин клапанов	16	—	—	
8	24-1007025-11	Тарелка пружины клапана	—	8	—	
7	406.1007026 или 406.1007026-02, или 406.1007026-03	Колпачок маслоотражательный клапана	16	—	—	
8	66-1007028	Сухарь клапана	—	16	—	
7	406.1007028	Сухарь клапана	32	—	—	

№ рис.	Обозначение	Наименование	Количество на автомобиль			Примечание
			ЗМЗ-406	ЗМЗ-402	УМЗ-4215	
7	406.1007030	Втулка направляющая впускного клапана со стопорным кольцом	8	—	—	
7	406.1007031	Втулка направляющая впускного клапана со стопорным кольцом	8	—	—	
7	406.1007032	Втулка направляющая впускного клапана	8	—	—	
8	4022.1007033	Втулка направляющая впускного клапана	—	4	—	
7	406.1007033	Втулка направляющая выпускного клапана	8	—	—	
8	13-1007034-21	Кольцо стопорное направляющей втулки	—	4	—	
7	406.1007035	Кольцо стопорное направляющей втулки	16	—	—	
8	24-1007036-02	Колпачок маслоотражательный	—	8	—	
8	4022.1007038	Втулка направляющая выпускного клапана	—	4	—	
7	406.1007045-01 или 406.1007045-02	Толкатель клапана гидравлический	16	—	—	
8	21-1007055-A4	Толкатель клапана	—	8	—	
8	66-1007075-02	Винт регулировочный клапана	—	8	—	
8	12-1007076	Гайка регулировочного винта	—	8	—	
8	4022.1007080	Седло вставное выпускного клапана	—	4	—	
7	406.1007080-02	Седло вставное выпускного клапана	8	—	—	
7	406.1007082	Седло вставное впускного клапана	8	—	—	
8	4022.1007082-30	Седло вставное впускного клапана	—	4	—	
8	24-1007098-40	Ось с коромыслами и стойками	—	1	—	
8	21-1007100-Б	Ось коромысел	—	1	—	
8	21-1007105-Б	Стойка оси коромысел первая, вторая, третья	—	3	—	
8	21-1007106-Б	Стойка оси коромысел четвертая	—	1	—	
8	24-1007107	Стойка оси коромысел крайняя	—	2	—	
8	13-1007112-01	Коромысло клапана с регулировочным винтом	—	8	—	
8	13-1007114-03	Коромысло клапана с втулкой	—	8	—	
8	41-1007119	Шайба оси коромысел	—	2	—	
8	4021.1007120	Шайба стойки оси	—	2	—	
8	21-1007135	Шайба пружинная оси	—	2	—	
8	21-1007161-Б	Пружина распорная коромысел клапанов	—	3	—	
8	21-1007175-Б	Штанга толкателя клапана (для двигателя ЗМЗ-4025)	—	8	—	
8	54-1007175	Штанга толкателя клапана (для двигателя ЗМЗ-4026)	—	8	—	
8	4021.1007230	Крышка коромысел	—	1	—	
7	406.1007230-31	Крышка клапанов в сборе	1	—	—	
7	406.1007231-31	Крышка клапанов	1	—	—	
7	406.1007243	Втулка уплотнительная	8	—	—	
7	406.1007244	Шайба специальная	8	—	—	
7	406.1007245 или 406.1007245-01	Прокладка крышки клапанов	1	—	—	
8	21-1007245-Б1	Прокладка крышки коромысел	—	1	—	
7	406.1007248	Уплотнитель крышки клапанов	4	—	—	
15	52-1007277	Прокладка	—	1	—	
9	4063.1008014	Труба впускная в сборе	1	—	—	
10	4021.1008015	Труба впускная	—	1	—	
9	4063.1008015-01	Труба впускная	1	—	—	
10	4021.1008019	Прокладка между впускной трубой и выпускным коллектором	—	1	—	
9	4061.1008020	Крышка рубашки подогрева впускной трубы	1	—	—	
9	4061.1008021	Прокладка крышки рубашки подогрева	1	—	—	
9	4062.1008025-20	Коллектор выпускной двигателя	1	—	—	
9	406.1008027-01	Прокладка выпускного коллектора	4	—	—	
10	24-1008034	Коллектор выпускной первого и четвертого цилиндров	—	1	—	
10	66-1008035	Гайка	—	11	—	
10	24-1008036	Коллектор выпускной второго и третьего цилиндров	—	1	—	
10	24-1008038-20	Заслонка подогрева смеси	—	1	—	
10	24-1008040-20	Ось заслонки	—	1	—	
9	406.1008080	Прокладка впускной трубы	1	—	—	
10	24-1008080-Г	Прокладка газопровода	—	1	—	
9	406.1008102	Гайка М8	8	—	—	
5	66-1008110	Шпилька	—	2	—	
9	406.1008110	Шпилька впускного коллектора короткая	6	—	—	
9	406.1008111	Шпилька впускного коллектора длинная	2	—	—	
11	4061.1009010-11	Картер масляный в сборе	1	—	—	
12	24-1009010-30	Картер масляный	—	1	—	
11	4061.1009015-20	Картер масляный	1	—	—	
11	406.1009022-10	Маслоуспокоитель	1	—	—	
11, 12, 16	53-11-1009034	Прокладка пробки	1	—	—	
11	14-1009035	Пробка масляного картера	1	—	—	
12	53-11-1009035	Пробка масляного картера	—	1	—	
12	24-1009041-01	Штуцер трубки	—	1	—	
11	406.1009045-10	Трубка указателя уровня масла	1	—	—	
12	4022.1009046-10	Трубка указателя уровня масла	—	1	1	
11	406.1009050-01	Указатель уровня масла	1	—	—	
12	505.1009050-03	Указатель уровня масла	—	1	—	

№ рис.	Обозначение	Наименование	Количество на автомобиль			Примечание
			ЗМЗ-406	ЗМЗ-402	УМЗ-4215	
12	24-1009070 или 24-1009070-02	Прокладка масляного картера	—	1	—	
11	406.1009070	Прокладка масляного картера	1	—	—	
7	406.1009146	Крышка маслосналивного отверстия	1	—	—	
7	406.1009150	Планка запорная крышки	1	—	—	
12	24-1009153	Крышка маслосналивного патрубка	—	1	—	
7	406.1009154	Корпус крышки	1	—	—	
11	409.1010042	Сетка приемного патрубка	1	—	—	
11	409.1010046-10	Каркас сетки	1	—	—	
12	24-1010054-01	Патрубок приемный масляного насоса	—	1	—	
11	406.1010055-30	Патрубок приемный масляного насоса	1	—	—	
12	24-1011009-02	Насос масляный с маслоприемником	—	1	—	
11	406.1011010-03	Насос масляный	1	—	—	
11	409.1011015	Корпус масляного насоса с осью	1	—	—	
12	24-1011015-30	Корпус масляного насоса в сборе	—	1	—	
12	24-1011020-20	Корпус масляного насоса	—	1	—	
12	53-11-1011025	Ось ведомой шестерни	—	1	—	
12	13-1011032	Шестерня ведущая	—	1	—	
11, 12	13-1011032-A	Шестерня масляного насоса ведомая	1	1	—	
11	406.1011040	Валик масляного насоса с ведущей шестерней	1	—	—	
12	24-1011040-30	Валик масляного насоса с ведущей шестерней	—	1	—	
12	24-1011042-31	Валик масляного насоса	—	1	—	
12	24-1011052-30	Крышка масляного насоса	—	1	—	
11	409.1011055-01	Перегородка масляного насоса	1	—	—	
11, 12	21-1011058-Б	Пружина редукционного клапана	1	1	—	
11, 12	24-1011062	Плунжер редукционного клапана	1	1	—	
12	24-1011070-10	Прокладка приемного патрубка	—	1	—	
11	406.1011080 или 406.1011080-01	Прокладка масляного насоса	1	—	—	
11	406.1011085-10	Держатель масляного насоса	1	—	—	
11	406.1011200-20	Привод масляного насоса	1	—	—	
11	406.1011216-10	Шестерня ведущая с гайкой	1	—	—	
11	406.1011217-10	Шестерня ведущая	1	—	—	
11	406.1011219	Кольцо стопорное	1	—	—	
11	406.1011220-10	Валик привода масляного насоса	1	—	—	
16	24-1011220-11	Валик привода масляного насоса	—	1	—	
11	406.1011223	Прокладка крышки привода	1	—	—	
11	406.1011235-10	Крышка привода масляного насоса	1	—	—	
2	24-1011391	Втулка установочная	2	—	—	
11	2101С-1012005НК-2 или 406.1012005-01	Фильтр очистки масла	1	—	—	
2, 11	406.1012150	Штуцер крепления фильтра	1	—	—	
13	33021-1013015	Радиатор масляный	—	—	1	
13	33021-1013060	Кронштейн нижний	—	—	2	
13	33021-1013062	Кронштейн верхний	—	—	2	
13	63-1013095	Клапан радиатора	—	—	1	
18	53А-1013101-10	Шланг	2	1	1	
15	24-10-1014075	Шланг	—	1	—	
14	33027-1014075	Шланг	1	—	—	
14	33027-1014076	Шланг	1	—	—	
7	406.1014171	Маслоотражатель	1	—	—	
7	406.1014187	Трубка маслоотражательная	3	—	—	
9	4061.1014203-10	Шланг соединительный	2	—	—	
15	24-1014210	Хомут	—	2	—	
7	406.1014211	Патрубок крышки клапанов	1	—	—	
14	33027-1014274	Переходник	1	—	—	
32	53-1015054	Скоба	1	1	1	
18	53-1015428-10	Шланг	4	3	3	
16	24-1016010-12	Привод распределителя зажигания	—	1	—	
16	24-1016012	Валик привода распределителя с упорной втулкой	—	1	—	
16	24-1016018-01	Шестерня привода распределителя зажигания	—	1	—	
16	451.1016019-02	Корпус привода распределителя	—	1	—	
16	21-1016023-Б	Прокладка корпуса	—	1	—	
16	13-1016040	Штифт предохранительный	—	1	—	
16	24-1016073	Шайба упорная	—	1	—	
16	24-1017010-08 или 24-1017010-03	Фильтр масляный	—	1	—	
16	24-1017020-11	Корпус фильтра	—	1	—	
16	24-1017025-22	Крышка фильтра	—	1	—	
16	24-1017031-20	Стержень	—	1	—	
16	24-1017033	Шайба	—	2	—	
16	24-1017034-01	Гайка	—	1	—	

№ рис.	Обозначение	Наименование	Количество на автомобиль			Примечание
			ЗМЗ-406	ЗМЗ-402	УМЗ-4215	
16	24-1017062-10	Кольцо уплотнительное фильтрующего элемента	—	2	—	
16	24-1017065-22	Прокладка крышки	—	1	—	
16	24-1017099-01 для 24-1017140-01 и 24-1017140-03	Шайба опорная пружины	—	1	—	
16	24-1017140-01 или 24-1017140-02, или 24-1017140-03	Элемент фильтрующий	—	1	—	
16	24-1017141 для 24-1017140-02	Шайба опорная пружины	—	1	—	
16	24-1017151-01	Клапан	—	1	—	
16	24-1017153	Пружина	—	1	—	
16	24-1017157	Втулка клапана	—	1	—	
16	24-1017159	Пластина упорная	—	1	—	
16	24-1017316-01 или 402.1017316	Прокладка корпуса фильтра	—	1	—	
16	24-1017380-01	Трубка нагнетательная масляного фильтра	—	1	—	
16	24-1017391	Штуцер нагнетательной трубки	—	1	—	
16	24-1017395	Штуцер нагнетательной трубки	—	1	—	
32	40П-1023101-10	Шланг	1	1	1	
17	2705-1101010	Бак топливный	1	1	1	
17	2705-1101060-12	Труба наливная	1	1	1	
17	2705-1101070	Шланг наливной трубы	1	1	1	
17	2705-1101078	Шланг воздушной трубки	1	1	1	
17	66-01-1101093	Заглушка отверстия топливного бака	1	1	1	
17	2705-1101102	Кронштейн	2	2	2	
17	2705-1101110	Хомут	2	2	2	
17	3110-1101118	Крючок	2	2	2	
17	2705-1101120	Прокладка	2	2	2	
17	2705-1101121	Прокладка под кронштейн	2	2	2	
17	21-1103010	Пробка	1	1	1	
17	21-1103075	Прокладка	1	1	1	
17	2705-1104012	Фланец приемного устройства с фильтром	1	1	1	
17	2705-1104016	Фланец приемного устройства	1	1	1	
17	12-1104022	Прокладка датчика и фланца	4	4	4	
17	49-1104027	Фильтр приемной трубки	1	1	1	
17	49-1104040-А	Фланец фильтра	2	2	2	
18	3221-1104080	Трубка подачи топлива от бака к отстойнику	1	1	1	
18	33027-1104085-20	Трубка подачи топлива от отстойника к шлангу насоса	—	1	1	
18	3221-1104087-10	Трубка подачи топлива от шланга к двигателю	1	—	—	
81	20-1104091	Втулка уплотнительная	2	2	2	
32	542.1104102	Шланг	1	—	—	С 2003 г.
31, 32	542.1104104	Шланг	—	1	1	
18	4063.1104126-10	Шланг от бензонасоса к фильтру	1	—	—	
18	4021.1104126-30	Трубка соединительная	—	1	1	
18	4021.1104128-10	Трубка	—	1	1	
18	330242-1104146	Скоба	3	1	1	
18	3221-1104152-11	Трубка сливная от шланга в бак	1	1	1	
18	22171-1104188	Трубка сливная от двигателя	—	1	1	
18	3221-1104189-10	Трубка сливная от двигателя	1	—	—	
9, 29, 30	53-11-1104215	Штуцер	4	1	—	
18	66-01-1104216	Трубка защитная крепления трубопроводов	6	2	2	
18	3221-1104233-11	Трубка от фильтра грубой очистки к шлангу	1	—	—	
18	32213-1104236-10	Экран защитный	1	—	—	
14	3302-1104405	Заглушка трубки	1	—	—	
18, 19	3307-1105010	Фильтр грубой очистки топлива	1	1	1	
19	3307-1105014	Крышка отстойника в сборе	1	1	1	
19	51А-1105020	Элемент фильтрующий	1	1	1	
19	3307-1105028	Крышка фильтрующего элемента	1	1	1	
19	51-1105045	Прокладка фильтрующего элемента	1	1	1	
19	51-1105048	Пружина	1	1	1	
19	3307-1105060	Корпус бензинового отстойника	1	1	1	
19	3307-1105075	Прокладка	1	1	1	
19	3307-1105080	Кронштейн	1	1	1	
19	4061.1106010 или 901.1106010-21	Насос бензиновый со штуцерами	1	—	—	
19	24-1106010-20 или 901.1106010	Насос бензиновый со штуцерами	—	1	—	
19	4061.1106109	Рычаг бензинового насоса промежуточный	1	—	—	
19	4061.1106118	Пружина рычага бензонасоса	1	—	—	
19	13-1106170-01	Прокладка между бензиновым насосом и двигателем	1	—	—	
19	13-1106170-02	Прокладка между бензиновым насосом и двигателем	—	1	—	
6	4061.1106185	Эксцентрик привода бензинового насоса	1	—	—	

№ рис.	Обозначение	Наименование	Количество на автомобиль			Примечание
			ЗМЗ-406	ЗМЗ-402	УМЗ-4215	
15	4021.1107012-10	Экран карбюратора	—	1	—	
14	4021.1107015-10	Прокладка между карбюратором и впускной трубой	2	—	—	
14	4061.1107020	Прокладка карбюратора термозумоизоляционная	1	—	—	
14, 15	4061.1107070	Кронштейн привода дроссельной заслонки карбюратора	1	1	—	
14, 15	53-12-1107122	Колпачок ограничительный	1	1	—	
15	4021.1107537	Дроссельная шайба	—	1	—	
20	3302-1108008	Педаль акселератора с рычагом и валиком	1	1	1	
20	3105-1108013	Педаль акселератора	1	1	1	
20	3302-1108030	Валик акселератора с рычагом	1	1	1	
20	3102-1108039	Кронштейн валика акселератора	1	1	1	
20	21-1108041-Б	Втулка	2	2	2	
20	3302-1108050-10	Трос акселератора с наконечником	1	1	1	
20	2108-1108062	Сальник троса	2	2	2	
20	3302-1108065	Рычаг валика	1	1	1	
20	3102-1108079	Муфта	1	1	1	
20	3302-1108100	Тяга воздушной заслонки в сборе	1	1	1	До 2003 г.
20, 100	3307-1108100-01	Тяга воздушной заслонки в сборе	1	1	1	С 2003 г.
20	3302-1108102	Тяга воздушной заслонки	1	1	1	До 2003 г.
20	3307-1108102-01	Тяга воздушной заслонки	1	1	1	С 2003 г.
20	3302-1108126	Трубка защитная	1	1	1	
26	49-1108159	Трубка распорная	1	1	1	
20	33078-1108183	Наконечник с трубкой	1	1	1	
20	33078-1108187	Наконечник регулировочный	1	1	1	
20	3302-1108218	Упор педали акселератора	1	1	1	
20	3302-1108276	Трубка	1	1	1	
15	33021-1109010	Фильтр воздушный	—	1	—	
14	33027-1109010	Фильтр воздушный	1	—	—	
14, 15	31029-1109013 или 31029-1109013-02, или 31029-1109013-03, или 3102-1109013 (-02...-10), или 18.35.04/20.00.00	Элемент фильтрующий	1	1	—	
15	33021-1109015	Крышка фильтра	—	1	—	
14	33027-1109015	Крышка фильтра	1	—	—	
14, 15	33027-1109033	Корпус фильтра	1	1	—	
15	3102-1109092	Экран	—	1	—	
14	33027-1109092	Экран подогрева воздуха	1	—	—	
14, 15	3102-1109130-10	Пластина	1	1	—	
14	33027-1109192	Шланг воздухозаборный	1	—	—	
15	3102-1109192-11	Шланг воздухозаборный	—	1	—	
14, 15	24-10-1109193	Патрубок воздухозаборный с держателем	1	1	—	
14, 15	3102-1109336	Втулка	3	3	—	
18	4021.1117010 или 2108-1117010-03	Фильтр тонкой очистки топлива	1	1	1	
14, 15	24-10-1127038	Шланг управления пневмоустройством	1	1	—	
14, 15, 82	24-10-1127070	Хомут	6	4	—	
19	31029-1139133-50	Прокладка	1	1	1	
29	406.1147094 или Ø22...32 мм	Хомут	2	—	—	
9	406.1148010-02	Патрубок со штуцером	1	—	—	
9	406.1148012-20	Патрубок	1	—	—	
9	4062.1148016	Прокладка патрубка	1	—	—	
21, 23	33078-1201010	Глушитель	1*	1	—	* До августа 2003 г.
22, 24	36-1201010-01	Глушитель	1**	—	1	** С августа 2003 г.
21	3302-1202008	Резонатор	1	—	—	До августа 2003 г.
23	33021-1202008	Резонатор	—	1	—	
21, 22	3302-1203010	Трубы приемные	1	—	—	
23	33021-1203010	Трубы приемные	—	1	—	
24	33021-1203010-40	Труба приемная	—	—	1	
24	3160-1203020	Прокладка фланца приемной трубы	—	—	1	
21, 23	53А-1203031	Хомут	2*	2	—	* До августа 2003 г.
21, 22, 23, 24	51-1203033	Стремянка	1* 3**	1	4	* До августа 2003 г. ** С августа 2003 г.
21, 23	53А-1203033-01	Стремянка	2*	2	—	* До августа 2003 г.
21, 23	33021-1203039	Кронштейн глушителя	2*	2	—	* До августа 2003 г.
22, 24	2217-1203039-10	Кронштейн глушителя	2**	—	2	** С августа 2003 г.
21, 22, 23, 24	4301-1203069	Хомут	2*, 1**	2	2	* До августа 2003 г. ** С августа 2003 г.
21, 23	33021-1203099	Кронштейн глушителя в сборе	2*	2	—	* До августа 2003 г.
22, 24	2217-1203102-10	Кронштейн	2**	—	2	** С августа 2003 г.
21, 23	33027-1203104	Кронштейн задний	3*	3	—	* До августа 2003 г.
21, 23	3302-1203105	Кронштейн передний	3*	3	—	* До августа 2003 г.

№ рис.	Обозначение	Наименование	Количество на автомобиль			Примечание
			ЗМЗ-406	ЗМЗ-402	УМЗ-4215	
21, 22, 23, 24	3105-1203163	Амортизатор подвески	3*, 5**	3	5	*До августа 2003 г. **С августа 2003 г.
21, 23	33078-1203163	Амортизатор	3*	1	—	*До августа 2003 г.
21	2705-1203170-01	Труба выхлопная	1*	—	—	*До августа 2003 г.
23	27057-1203170-01	Труба выхлопная	—	1	—	
22, 24	2705-1203170-30	Труба выхлопная	1**	—	1	**С августа 2003 г.
23	14-1203240	Прокладка приемной трубы	—	1	—	
21	3302-1203240	Прокладка приемной трубы	1*	—	—	*До августа 2003 г.
24	2705-1203250-10	Труба промежуточная	—	—	1	
22	33021-1203251	Труба промежуточная	1	—	—	
24	2705-1203262	Труба переходная	—	—	1	
21, 22	3302-1203272	Кронштейн крепления труб к коробке	1	—	—	
23	33021-1203272	Кронштейн крепления труб к коробке	—	1	—	
24	31029-1203272-10	Кронштейн	—	—	1	
14, 15	2105-1213010 или 410.1213010, или 402.1213010	Клапан рециркуляции	1	1	—	
15	24-1213040	Заглушка	—	1	—	
14, 15	24-1213050-01	Прокладка клапана	1	1	—	
14	4061.1213065-21	Трубка рециркуляции	1	—	—	
14	406.1213104-01	Штуцер угловой	1	—	—	
15	4021.1213340	Шланг	—	1	—	
14	4061.1213340	Шланг	1	—	—	
14, 15	4021.1213342	Шланг	1	1	—	
14	4061.1213342	Шланг	1	—	—	
27	115.1301010 или 2217-1301010	Радиатор (с электроventильатором)	1	—	—	С октября 2002 г.
27	330242-1301010 или 330242.1301.000, или 112.1301010, или 1401.1301010-01, или 3302.1301010-38	Радиатор	1	—	—	С октября 2002 г.
28	330242-1301010 или 330242-1301.000, или 112.1301010	Радиатор	—	1	1	С октября 2002 г.
26	330242-1301010 или 330242-1301.000	Радиатор	1	1	1	С 1998 г. по октябрь 2002 г.
25	33021-1301010-10	Радиатор	1	1	—	До 1998 г.
26, 27, 28	3110-1301164	Подушка	2	2	2	
25	33021-1301290	Уплотнитель радиатора	2	2	—	До 1998 г.
26	330242-1301290	Уплотнитель радиатора	2	2	2	С 1998 г. по октябрь 2002 г.
27, 28	330242-1301290-10	Уплотнитель радиатора	2	2	2	С октября 2002 г.
26	330242-1302010	Рамка радиатора	1	1	1	
27, 28	330242-1302010-10	Рамка радиатора	1	1	1	С октября 2002 г.
25	3302-1302026	Кронштейн правый	1	1	—	До 1998 г.
25	3302-1302027	Кронштейн левый	1	1	—	До 1998 г.
27, 28	2217-1302056	Уплотнитель верхний	1	1	1	С октября 2002 г.
27, 28	2217-1302057	Уплотнитель нижний	1	1	1	С октября 2002 г.
25, 26, 27, 28	3302-1302084-10	Втулка	1	1	1	
27, 28	2217-1302088	Кронштейн крепления радиатора верхний	1	1	1	С октября 2002 г.
25	3302-1302088	Кронштейн крепления радиатора верхний	1	1	—	До 1998 г.
26	330242-1302088-10	Кронштейн крепления радиатора верхний	1	1	1	С 1998 г. по октябрь 2002 г.
27, 28	2217-1302092	Угольник	1	1	1	С октября 2002 г.
21, 22, 23, 24, 49, 50	21-1302094	Прокладка	8*	6	8	*6 шт. до августа 2003 г.
25	3302-1302095	Втулка	2	2	—	До 1998 г.
25, 27	21-1303010	Шланг	1	—	—	До 1998 г. и с октября 2002 г.
25, 26	53-1303010	Шланг	1	1	1	До октября 2002 г.
25, 26, 28	33021-1303010-01	Шланг радиатора подводящий	1*	1*	1**	*До 1998 г.; **с 1998 г.
26, 27	3110-1303010-10	Шланг радиатора подводящий	1	—	—	С 1998 г.
25, 26, 27	3302-1303010-10	Шланг радиатора подводящий	1*	1**	—	*До 1998 г.; **с 1998 г.
25	33021-1303018	Труба	1	1	—	До 1998 г.
26, 27, 28	33021-1303018-10	Труба	1	1	1	
27	2217-1303020	Труба радиатора подводящая	1	—	—	С октября 2002 г.
26	2752-1303020	Труба	1	—	—	С 1998 г. по октябрь 2002 г.
25, 27	3302-1303020-10	Труба радиатора подводящая	1	—	—	До 1998 г. и с октября 2002 г.
27, 28	2752-1303025-10	Шланг радиатора отводящий	1	1	1	С октября 2002 г.

№ рис.	Обозначение	Наименование	Количество на автомобиль			Примечание
			ЗМЗ-406	ЗМЗ-402	УМЗ-4215	
25, 26	3302-1303025-10	Шланг радиатора отводящий	1	—	—	До октября 2002 г.
27	2752-1303026	Шланг всасывающий	1	—	—	С октября 2002 г.
25, 26	33021-1303026-01	Шланг радиатора отводящий	—	1*	1	*До 1998 г.
28	2752-1303026-10	Шланг всасывающий	—	1	1	С октября 2002 г.
119	13-1303060	Шланг угловой	1	1	1	С 1998 г. до 2003 г.
22	3302-1303240	Прокладка приемной трубы	1	—	—	С августа 2003 г.
3	406.1305040	Кран (ПС7-10)	—	1	—	
25	3302-1305092	Пробка сливная	1	1	—	До 1998 г.
30	4025.1306008-01	Термостат с корпусом	—	1	—	
29	406.1306008-11	Термостат с корпусом	1	—	—	
29	406.1306031-20	Корпус термостата	1	—	—	
30	4021.1306031-30	Корпус термостата	—	1	—	
30	4025.1306032	Крышка корпуса	—	1	—	
29	406.1306032-10	Крышка корпуса	1	—	—	
30	4021.1306035	Шланг от патрубка к насосу	—	1	—	
29	406.1306035	Шланг от термостата к насосу	1	—	—	
29	4061.1306035	Шланг трубки	1	—	—	
30	4021.1306038	Патрубок	—	1	—	
29	406.1306042 или 406.1306042-01, или Ø38...50 мм	Хомут	2	—	—	
30	402.1306043	Прокладка	—	1	—	
29	406.1306043 или 406.1306043-01	Прокладка	1	—	—	
30	4021.1306044	Шланг термостата отводящий	—	1	—	
29, 30	402.1306155	Прокладка корпуса термостата	1	1	—	
30	4022.1307010-20 или 4022.1307010-21	Насос водяной	—	1	—	
29	4061.1307010-20 или 4061.1307010-21	Насос водяной	1	—	—	
29, 30	2101.1307013-02 или 12-1307013, или 406.1307013	Сальник водяного насоса	1	1	—	
29	4061.1307015	Корпус водяного насоса	1	—	—	
30	4022.1307015-20	Корпус водяного насоса	—	1	—	
30	14-1307024	Ступица шкива	—	1	—	
30	4022.1307024	Ступица шкива водяного насоса	—	1	—	
29	4061.1307024-10	Ступица водяного насоса	1	—	—	
30	66-1307025	Втулка распорная	—	1	—	
29, 30	4022.1307026	Фиксатор подшипника	1	1	—	
30	12-1307029	Кольцо стопорное подшипника	—	2	—	
29, 30	4022.1307032	Крыльчатка водяного насоса	1	1	—	
30	4022.1307048-01	Прокладка крышки	—	1	—	
29	406.1307049	Прокладка водяного насоса	1	—	—	
30	4022.1307049-01	Прокладка водяного насоса	—	1	—	
30	4022.1307060	Крышка водяного насоса	—	1	—	
30	41-1307074	Шайба распорная подшипников натяжного ролика	—	1	—	
29	4061.1307145-10	Трубка забора воды	1	—	—	
29	4061.1307148-10	Скоба	1	—	—	
27	2217-1308004	Электровентилятор с кожухом	1	—	—	
29, 30	3302-1308010	Вентилятор в сборе	1	1	—	
30	14-1308020 или 14-1308020-01, или 14-1308020-02, или 14-1308020-03, или 14-1308020-04, или 14-1308020-05	Ремень 1-11x10x900	—	1	—	
30	4022.1308020	Ремень 1-8,5x8x1030	—	1	—	
29	406.1308020-11 или 406.1308020-12, или 406.1308020-13	Ремень привода агрегатов	1	—	—	
30	4025.1308025	Шкив вентилятора	—	1	—	
29	406.1308025-10 или 406.1308025-11	Шкив водяного насоса	1	—	—	
30	4022.1308027	Шкив водяного насоса	—	1	—	
27	2103-1308030	Втулка упругая	3	—	—	
29	406.1308031	Отражатель шкива	1	—	—	
30	4025.1308032	Кольцо распорное вентилятора	—	1	—	
29	3302-1308061	Ступица вентилятора	1	—	—	
30	4025.1308067	Ролик натяжной с кронштейном	—	1	—	
29	406.1308067-02	Ролик натяжной с кронштейном	1	—	—	
30	53-1308069-10	Ступица натяжного ролика	—	1	—	
30	4025.1308079	Кронштейн натяжного ролика	—	1	—	
29	406.1308079-01	Кронштейн натяжного ролика	1	—	—	

№ рис.	Обозначение	Наименование	Количество на автомобиль			Примечание
			ЗМЗ-406	ЗМЗ-402	УМЗ-4215	
30	53-1308080-12	Ролик натяжной	—	1	—	
29	406.1308080-20 или 406.1308080-21	Ролик натяжной	1	—	—	
30	53-1308081-Б	Шкив натяжного ролика	—	1	—	
30	53-1308087-Б	Ось натяжного ролика	—	1	—	
29	406.1308087-10	Ось натяжного ролика	1	—	—	
29	406.1308090-01	Болт натяжного ролика	1	—	—	
30	53-1308091-Б	Крышка подшипников	—	1	—	
29	406.1308095-10	Втулка оси	1	—	—	
30	4025.1308250	Шайба 12	—	1	—	
27	14-1308276	Втулка дистанционная	3	—	—	
30	4025.1308310	Привод вентилятора	—	1	—	
30	4025.1308315	Корпус привода вентилятора	—	1	—	
30	4025.1308321	Валик со стопорным кольцом	—	1	—	
30	4025.1308323	Валик	—	1	—	
27	31029-1309009-50	Кожух электровентилятора	—	1	—	
26, 27	2752-1309011	Кожух вентилятора	1	—	—	С 1998 г.
25, 26, 28	33021-1309011	Кожух вентилятора	—	1	—	
26, 28	33021-1309011-10	Кожух вентилятора	—	—	1	С 1998 г.
127	12-1310225	Пружина	2	2	2	
32	2705-1311010	Бачок расширительный	1	1	1	С 2003 г.
31	3302-1311010-10	Бачок расширительный	1	1	1	До 2003 г.
31, 32	3302-1311065 или ПРБ 01.066.000	Пробка расширительного бачка	1	1	1	
31, 32	3302-1311066-01	Корпус пробки	1	1	1	
31, 32	3302-1311070-01	Блок клапанов	1	1	1	
32	2705-1311072-10	Хомут	1	1	1	С 2003 г.
31, 32	3302-1311081	Прокладка	1	1	1	
31	3302-1311082	Кронштейн верхний	1	1	1	До 2003 г.
31	3221-1311095	Шланг	1	1	1	До 2003 г.
32	3302-1311095-02	Шланг расширительного бачка	1	1	1	С 2003 г.
32	66-01-1311100	Гайка	1	1	1	С 2003 г.
32	2705-1311106	Стяжка	1	1	1	С 2003 г.
31	3302-1311112	Кронштейн	1	1	1	До 2003 г.
32	2705-1311113	Кронштейн крепления расширительного бачка	1	1	1	С 2003 г.
31	3302-1311154	Штуцер	1	1	1	До 2003 г.
31	3302-1311162	Шланг	2	1	1	До 2003 г.
3, 34	402.1601015	Картер сцепления - верхняя часть	—	1	1	
33	4062.1601015-11	Картер сцепления	1	—	—	
34	24-1601018	Картер сцепления - нижняя часть	—	1	—	
33	406.1601018-10	Усилитель картера сцепления	1	—	—	
34	402.1601031	Шайба	—	1	—	
33, 34	406.1601090-01	Диск нажимной сцепления	1	1	—	
33	4063.1601130 или 4063.1601130-01	Диск сцепления ведомый	1	—	—	
34	4063.1601130 или 4063.1601130-01, или 40637.1601130 (для запасных частей)	Диск сцепления ведомый	—	1	—	
33, 34	406.1601138 или 406.1601138-01	Накладка фрикционная	2	2	—	
33	4022.1601145-01	Шайба демпфера	1	—	—	
33	24-1601146-01	Шайба изолирующая демпфера	1	—	—	
33	4022.1601149	Пружина нажимная демпфера	1	—	—	
33, 34	24-1601180-02	Муфта выключения сцепления с подшипником	1	1	—	
33, 34	24-1601185-20	Муфта выключения сцепления	1	1	—	
33, 34	3102-1601200	Вилка выключения сцепления	1	1	—	
33, 34	24-1601256	Кольцо защитное	2	2	—	
33, 34	406.1601293	Шпилька крепления коробки передач	4	4	—	
36	3302-1602010	Педаля сцепления	1	1	—	
35	3302-1602045	Кронштейн	1	—	1	
36	3302-1602054	Ось педалей	1	1	—	
37	24-1602066-01	Проушина толкателя	1	1	1	
36	3302-1602098	Пружина педали сцепления	1	1	1	
35	4301-1602290	Главный цилиндр привода выключения сцепления	1	1	1	
37	4301-1602291	Корпус цилиндра	1	1	1	
37	3302-1602293	Штуцер	1	1	1	С 2001 г.
37	4301-1602293	Штуцер	1	1	1	До 2001 г.
35	24-1602294	Прокладка крепления главного цилиндра	1	1	1	
37	4301-1602295	Прокладка	1	1	1	
37	4301-1602296	Штуцер бачка	1	1	1	
37	4301-1602297	Кольцо опорное штуцера	1	1	1	
37	4301-1602374	Сетка с облоймой	1	1	1	

№ рис.	Обозначение	Наименование	Количество на автомобиль			Примечание
			ЗМЗ-406	ЗМЗ-402	УМЗ-4215	
37	4301-1602390	Клапан с обоймой	1	1	1	
37	4301-1602392	Клапан	1	1	1	
37	4301-1602394	Обойма клапана	1	1	1	
35	3302-1602408	Кронштейн с педалями	1	1	1	
36	3302-1602420	Кронштейн педалей	1	1	1	
35	31029-1602510	Рабочий цилиндр привода выключения сцепления	—	1	1	
35	31029-1602510-50	Рабочий цилиндр привода выключения сцепления	1	—	—	
37	31029-1602512	Корпус рабочего цилиндра сцепления	1	1	1	
37	3110-1602514	Поршень	1	1	1	
37	24-1602516-03	Манжета уплотнительная	1	1	1	
37	3110-1602522	Толкатель	—	1	1	
37	3110-1602522-10	Толкатель	1	—	—	
37	24-10-1602528	Чехол защитный	1	1	1	
37	24-1602534	Кольцо защитное	1	1	1	
37	4301-1602540	Корпус бачка главного цилиндра сцепления	1	1	1	
37	66-11-1602546	Поршень	1	1	1	
37	21А-1602548-Б	Манжета уплотнительная	1	1	1	
37	21А-1602552	Клапан	1	1	1	
37	21А-1602554	Манжета	1	1	1	
37	4301-1602556-01	Кольцо упорное	1	1	1	
37	21А-1602560	Пружина возвратная с держателем	1	1	1	
37	21А-1602562	Пружина возвратная	1	1	1	
37	21А-1602564	Держатель	1	1	1	
37	66-11-1602568-10	Толкатель	1	1	1	
37	66-11-1602572	Шайба упорная	1	1	1	
35	33021-1602580-10	Трубка от главного цилиндра к гибкому шлангу	1	1	1	
35	3302-1602586	Трубка от главного цилиндра к гибкому шлангу	1	—	—	
35	3302-1602590	Шланг	—	1	1	
37	24-1602596-10	Пружина	1	1	1	
35	3302-1602618	Распорка кронштейна педалей	1	1	1	
38	3302-1700010	Коробка передач	1	1	1	
42	31029-1701010-01	Картер коробки передач задний	1	1	1	
42	31029-1701014-01	Картер коробки передач передний	1	1	1	
42	31029-1701021	Прокладка картеров	1	1	1	
39, 40	3302-1701022	Вал первичный	1	1	1	
38	3302-1701025	Вал первичный	1	1	1	
42	3105-1701029	Штифт центровочный	2	2	2	
4,5	402.1701031	Подшипник (80203АС9)	1	1	1	
42	20-1701034	Кольцо стопорное подшипника	1	1	1	
39, 40	3105-1701034	Кольцо стопорное	1	1	1	
39, 40	24-1701036	Кольцо стопорное	1	1	1	
39, 40	31029-1701037	Шайба пружинная первичного вала	1	1	1	
38	31029-1701040	Крышка подшипника первичного вала	1	1	1	
42	31029-1701042	Прокладка крышки подшипника	1	1	1	
38	31029-1701043	Манжета 1,2-35x48-2	1	1	1	
39	3302-1701046	Вал промежуточный	1	1	1	До 2004 г.
40	3302-1701046-10	Вал промежуточный	1	1	1	С 2004 г.
40	3302-1701047	Кольцо блокирующее синхронизатора внутреннее	2	2	2	С 2004 г.
41	3302-1701047	Кольцо блокирующее синхронизатора внутреннее (входит в комплект 3302-1701178)	2	2	2	С 2004 г.
39	31029-1701075	Прокладка регулировочная (толщина 0,2 мм)	0...2	0...2	0...2	До 2004 г.
39, 40	31029-1701082	Шестерня промежуточная заднего хода	1	1	1	
42	31029-1701088	Ось с втулкой и промежуточной шестерней заднего хода	1	1	1	
39, 40	31029-1701090	Ось промежуточной шестерни	1	1	1	
39, 40	31029-1701096	Втулка оси	1	1	1	
42, 45	31029-1701098	Пробка магнитная	2	2	2	
42	3302-1701100-01	Вал вторичный в сборе	1	1	1	
39, 40	33027-1701105	Вал вторичный	1	1	1	
40, 41	3110-1701106	Шестерня 1 передачи вторичного вала	1	1	1	С 2004 г.
39	3302-1701106	Шестерня 1 передачи	1	1	1	До 2004 г.
39, 40	31029-1701115	Шайба пружинная ступицы 3 и 4 передач	1	1	1	
39	31029-1701116	Муфта синхронизатора со ступицей 3 и 4 передач	1	1	1	До 1999 г.
39, 40	31029-1701116-10	Муфта синхронизатора со ступицей 3 и 4 передач	1	1	1	С 1999 г.
39, 40	31029-1701117	Кольцо стопорное ступицы 3 и 4 передач	1	1	1	До 2004 г.
39	31029-1701119	Ступица муфты 3 и 4 передач	1	1	1	До 1999 г.
39, 40	31029-1701119-10	Ступица муфты 3 и 4 передач	1	1	1	С 1999 г.
40, 41	3110-1701122	Шестерня 2 передачи	1	1	1	С 2004 г.
39	31029-1701122	Шестерня 2 передачи	1	1	1	До 2004 г.
39, 40	31029-1701128	Шестерня 3 передачи	1	1	1	
39, 40	31029-1701140	Шестерня заднего хода	1	1	1	
39, 40	2101-1701142	Шайба пружинная	1	1	1	
39, 40	24-1701146	Шайба упорная задняя	1	1	1	

№ рис.	Обозначение	Наименование	Количество на автомобиль			Примечание
			ЗМЗ-406	ЗМЗ-402	УМЗ-4215	
40	3302-1701149	Кольцо блокирующее синхронизатора среднее	2	2	2	С 2004 г.
41	3302-1701149	Кольцо блокирующее синхронизатора среднее (входит в комплект 3302-1701178)	2	2	2	С 2004 г.
39, 40	31029-1701152-10	Шестерня 5 передачи	1	1	1	
39, 40	3105-1701159	Кольцо стопорное ступицы	1	1	1	
39, 40	3105-1701170	Пружина синхронизатора	6	6	6	
39	31029-1701171	Сухарь синхронизатора	9	9	9	До 2004 г.
40, 41	31029-1701171-10	Сухарь синхронизатора	9	9	9	С 2004 г.
39	31029-1701174	Муфта синхронизатора со ступицей 1, 2, 5 передач и передачи заднего хода	2	2	2	До 2004 г.
40, 41	3302-1701174	Муфта синхронизатора со ступицей 1 и 2 передач	1	1	1	С 2004 г.
40	31029-1701174-10	Муфта синхронизатора со ступицей 5 передачи и передачи заднего хода	1	1	1	С 2004 г.
39, 40, 41	31029-1701175	Муфта синхронизатора	3	3	3	
39	31029-1701177	Ступица муфты 1, 2, 5 передач и передачи заднего хода	2	2	2	До 2004 г.
40	31029-1701177-10	Ступица муфты 5 передачи и передачи заднего хода	1	1	1	С 2004 г.
40, 41	31029-1701177-11	Ступица муфты 1 и 2 передач	1	1	1	С 2004 г.
40, 41	3302-1701178	Кольца блокирующие (комплект из 3-х колец)	2	2	2	С 2004 г.
39, 40	31029-1701179	Кольцо блокирующее синхронизатора	6	6	6	
40	3302-1701179	Кольцо блокирующее синхронизатора наружное	4	4	4	С 2004 г.
41	3302-1701179	Кольцо блокирующее синхронизатора наружное (входит в комплект 3302-1701178)	2	2	2	С 2004 г.
39, 40	20-1701182	Ролик переднего подшипника вторичного вала	14	14	14	
39, 40	31029-1701183	Кольцо стопорное полуколец	1	1	1	
39, 40	31029-1701184	Полукольцо упорное вторичного вала	2	2	2	
39, 40	31029-1701188	Втулка распорная	1	1	1	
42	24-1701192-10	Кольцо стопорное	1	1	1	
42	24-1701210-07	Манжета 1,2-38х56-2	2	2	2	
40	3302-1701315	Кольцо регулировочное толщ. 2,4 мм	1	1	1	С 2004 г.
40	3302-1701316	Кольцо регулировочное толщ. 2,5 мм (см. 3302-1701315)	1	1	1	С 2004 г.
40	3302-1701317	Кольцо регулировочное толщ. 2,6 мм (см. 3302-1701315)	1	1	1	С 2004 г.
40	3302-1701318	Кольцо регулировочное толщ. 2,7 мм (см. 3302-1701315)	1	1	1	С 2004 г.
40	3302-1701319	Кольцо регулировочное толщ. 2,8 мм (см. 3302-1701315)	1	1	1	С 2004 г.
40	3302-1701320	Кольцо регулировочное толщ. 2,9 мм (см. 3302-1701315)	1	1	1	С 2004 г.
40	3302-1701321	Кольцо регулировочное толщ. 3,0 мм (см. 3302-1701315)	1	1	1	С 2004 г.
40	3302-1701322	Кольцо регулировочное толщ. 3,1 мм (см. 3302-1701315)	1	1	1	С 2004 г.
40	3302-1701323	Кольцо регулировочное толщ. 3,2 мм (см. 3302-1701315)	1	1	1	С 2004 г.
40	3302-1701324	Кольцо регулировочное толщ. 3,3 мм (см. 3302-1701315)	1	1	1	С 2004 г.
40	3302-1701325	Кольцо регулировочное толщ. 3,4 мм (см. 3302-1701315)	1	1	1	С 2004 г.
40	3302-1701326	Кольцо регулировочное толщ. 3,5 мм (см. 3302-1701315)	1	1	1	С 2004 г.
42	31029-1702024	Вилка переключения 1 и 2, 3 и 4 передач	2	2	2	До 2004 г.
41, 42	3302-1702024	Вилка переключения 1 и 2, 3 и 4 передач	2	2	2	С 2004 г.
41, 42	3302-1702028	Сухарь	6	6	6	С 2004 г.
42	31029-1702040	Шток включения 1 и 2 передач	1	1	1	
42	31029-1702041	Шток включения 3 и 4 передач	1	1	1	
42	31029-1702042	Шток включения 5 передачи и заднего хода	1	1	1	
42	31029-1702054	Головка штока включения передач	2	2	2	
42	31029-1702075	Палец стопорный штоков	1	1	1	
42	31029-1702080	Плунжер стопорный штоков	2	2	2	
42	31029-1702084	Пластина фиксаторов штоков	1	1	1	
42	31029-1702085	Прокладка пластины фиксаторов	1	1	1	
42	31029-1702092	Вилка переключения 5 передачи и заднего хода	1	1	1	До 2004 г.
42	3302-1702092	Вилка переключения 5 передачи и заднего хода	1	1	1	С 2004 г.
42	52-1702097	Предохранитель включения передач	2	2	2	
42	24-1702100	Пружина предохранителя включения передач	2	2	2	
42	31029-1702106	Пружина шарика фиксатора	3	3	3	
38	24-1702122	Пружина рычага	1	1	1	
38	24-1702124	Седло пружины рычага	1	1	1	
38	24-1702126	Колпак рычага	1	1	1	
38	24-1702128	Уплотнитель верхней крышки	1	1	1	
38	3302-1702130	Рычаг переключения передач в сборе	1	1	1	
38	3302-1702140	Рычаг переключения передач — нижняя часть	1	1	1	
38	3302-1702142	Рычаг переключения передач — верхняя часть	1	1	1	
38, 49	24-1702144-01	Конус упорный	1	1	1	По 3 шт. до 2003 г.
38	24-1702146	Втулка распорная	1	1	1	
38	24-1702148	Подушка рычага	2	2	2	
38	24-1702150	Втулка запорная	1	1	1	
38	31029-1702159	Рукоятка рычага переключения передач	1	1	1	
42	3302-1702240	Корпус рычага переключения передач в сборе	1	1	1	
42	3302-1702244	Корпус рычага переключения передач	1	1	1	
42	31029-1702246	Прокладка корпуса рычага	1	1	1	
42	31029-1702310	Втулка блокировочная	1	1	1	

№ рис.	Обозначение	Наименование	Количество на автомобиль			Примечание
			ЗМЗ-406	ЗМЗ-402	УМЗ-4215	
42	31029-1702314	Пружина блокировочной втулки	1	1	1	
109	20-1703079	Пружина	4	4	4	
105, 106, 107	13-1703339	Упор	2	2	2	
42	21-1712174	Кольцо уплотнительное	1	1	1	
9, 18	13-1714101-10	Шланг	2	1	1	
43	3302-2200010	Передача карданная трансмиссии	1	1	1	До апреля 2002 г.
44	3302-2200010-10	Передача карданная трансмиссии	1	1	1	С апреля 2002 г.
43	31029-2200164	Шайба	1	1	1	До апреля 2002 г.
44	3302-2200164	Шайба	1	1	1	С апреля 2002 г.
43	31029-2200165	Пластина стопорная	1	1	1	До апреля 2002 г.
44	3302-2200165	Пластина стопорная	1	1	1	С апреля 2002 г.
43, 44	3302-2201015	Вал карданный	1	1	1	
43, 44	24-2201023-01	Фланец	1	1	1	
43, 44	31029-2201026	Крестовина с манжетами	3	3	3	
43, 44	31029-2201030	Крестовина	3	3	3	
43, 44	69-2201031-A	Манжета	12	12	12	
43, 44	3102-2201037	Отражатель	12	12	12	
43, 44	31029-2201042	Шайба	12	12	12	
43, 44	24-2201043	Кольцо	12	12	12	
43, 44	24-2201047	Вилка	1	1	1	
43, 44	3302-2202015	Вал карданный промежуточный	1	1	1	
43	31029-2202044	Отражатель	2	2	2	До апреля 2002 г.
43	3302-2202076	Опора промежуточная	1	1	1	До апреля 2002 г.
43	31029-2202081	Опора	1	1	1	До апреля 2002 г.
44	3302-2202081	Опора промежуточная	1	1	1	С апреля 2002 г.
44	3302-2202082	Кронштейн	1	1	1	С апреля 2002 г.
44	3302-2202084	Обойма	1	1	1	С апреля 2002 г.
44	3302-2202085	Подушка опоры	1	1	1	С апреля 2002 г.
45	330243-2400012	Мост задний с тормозами и ступицами	—	—	1	
45	3302-2400012-01	Мост задний с тормозами и ступицами	1	1	—	
45	3302-2401005-11	Картер заднего моста	1	1	1	
45	3302-2401050-01	Гайка внутренняя	2	2	2	
45	3302-2401054-01	Гайка наружная	2	2	2	
45	3302-2401055	Шайба замочная	2	2	2	
47	2217-2402010-01	Редуктор заднего моста	—	—	1	
46	3302-2402010-01	Редуктор заднего моста	1	1	—	
46, 47	3302-2402013	Картер редуктора	1	1	1	
47	2217-2402017	Шестерня ведущая главной передачи	—	—	1	
46	3302-2402017	Шестерня ведущая главной передачи	1	1	—	
46, 47	3302-2402018	Крышка подшипника дифференциала	2	2	2	
45	3302-2402045	Прокладка картера редуктора	1	1	1	
46, 47	24-2402046	Кольцо регулировочное (толщ. 1,55 мм)	1	1	1	
46, 47	24-2402048	Кольцо регулировочное (толщ. 1,35 мм)	1	1	1	
46, 47	21-2402049-01	Кольцо регулировочное (толщ. 1,63 мм)	1	1	1	
46, 47	24-10-2402052	Манжета 42x75x10	1	1	1	
47	2217-2402060	Шестерня ведомая главной передачи	—	—	1	
46	3302-2402060	Шестерня ведомая главной передачи	1	1	—	
46, 47	24-2402061	Кольцо регулировочное (толщ. 1,61 мм)	1	1	1	
46, 47	20-2402064-Б	Шайба	1	1	1	
46, 47	24-2402065	Кольцо регулировочное (толщ. 1,65 мм)	1	1	1	
46, 47	24-2402066	Кольцо регулировочное (толщ. 1,67 мм)	1	1	1	
46, 47	24-2402072	Кольцо регулировочное (толщ. 1,75 мм)	1	1	1	
46, 47	21-2402073-01	Кольцо регулировочное (толщ. 1,73 мм)	1	1	1	
46, 47	21-2402074-01	Кольцо регулировочное (толщ. 1,33 мм)	1	1	1	
46, 47	24-2402075	Кольцо регулировочное (толщ. 1,71 мм)	1	1	1	
46, 47	21-2402076-01	Кольцо регулировочное (толщ. 1,43 мм)	1	1	1	
46, 47	24-2402077	Кольцо регулировочное (толщ. 1,69 мм)	1	1	1	
46, 47	24-2402083	Кольцо регулировочное (толщ. 1,37 мм)	1	1	1	
46, 47	24-2402090	Кольцо регулировочное (толщ. 1,39 мм)	1	1	1	
46, 47	24-2402091	Кольцо регулировочное (толщ. 1,41 мм)	1	1	1	
46, 47	24-2402095	Кольцо регулировочное (толщ. 1,45 мм)	1	1	1	
46, 47	24-2402096	Кольцо регулировочное (толщ. 1,47 мм)	1	1	1	
46, 47	24-2402097	Кольцо регулировочное (толщ. 1,49 мм)	1	1	1	
46, 47	24-2402098	Кольцо регулировочное (толщ. 1,51 мм)	1	1	1	
46, 47	24-2402099	Кольцо регулировочное (толщ. 1,57 мм)	1	1	1	
46, 47	24-2402100	Кольцо регулировочное (толщ. 1,59 мм)	1	1	1	
46, 47	3102-2402138	Фланец ведущей шестерни	1	1	1	До 2003 г.
46, 47	3110-2402138	Фланец ведущей шестерни	1	1	1	С 2003 г.
47	2217-2402165	Ведущая и ведомая шестерни главной передачи (комплект)	—	—	1	
46	3302-2402165	Ведущая и ведомая шестерни главной передачи (комплект)	1	1	—	
46, 47	3102-2402174	Кольцо распорное (толщ. 4,17 мм)	1	1	1	

№ рис.	Обозначение	Наименование	Количество на автомобиль			Примечание
			ЗМЗ-406	ЗМЗ-402	УМЗ-4215	
46, 47	3102-2402175	Кольцо распорное (толщ. 4,20 мм)	1	1	1	
46, 47	3102-2402176	Кольцо распорное (толщ. 4,23 мм)	1	1	1	
46, 47	3102-2402177	Кольцо распорное (толщ. 4,26 мм)	1	1	1	
46, 47	3102-2402178	Кольцо распорное (толщ. 4,29 мм)	1	1	1	
46, 47	3102-2402179	Кольцо распорное (толщ. 4,32 мм)	1	1	1	
46, 47	3102-2402180	Кольцо распорное (толщ. 4,35 мм)	1	1	1	
46, 47	3102-2402181	Кольцо распорное (толщ. 4,38 мм)	1	1	1	
46, 47	3102-2402182	Кольцо распорное (толщ. 4,41 мм)	1	1	1	
46, 47	3102-2402183	Кольцо распорное (толщ. 4,44 мм)	1	1	1	
46, 47	3102-2402184	Кольцо распорное (толщ. 4,47 мм)	1	1	1	
46, 47	3102-2402185	Кольцо распорное (толщ. 4,50 мм)	1	1	1	
46, 47	3102-2402186	Кольцо распорное (толщ. 4,53 мм)	1	1	1	
46, 47	3102-2402187	Кольцо распорное (толщ. 4,56 мм)	1	1	1	
46, 47	3102-2402188	Кольцо распорное (толщ. 4,59 мм)	1	1	1	
46, 47	3102-2402189	Кольцо распорное (толщ. 4,62 мм)	1	1	1	
46, 47	3102-2402190	Кольцо распорное (толщ. 4,65 мм)	1	1	1	
46, 47	3102-2402191	Кольцо распорное (толщ. 4,68 мм)	1	1	1	
46, 47	3102-2402192	Кольцо распорное (толщ. 4,71 мм)	1	1	1	
46, 47	3102-2402193	Кольцо распорное (толщ. 4,74 мм)	1	1	1	
46, 47	3102-2402194	Кольцо распорное (толщ. 4,77 мм)	1	1	1	
46, 47	3102-2402195	Кольцо распорное (толщ. 4,80 мм)	1	1	1	
46, 47	3102-2402196	Кольцо распорное (толщ. 4,83 мм)	1	1	1	
46, 47	3102-2402197	Кольцо распорное (толщ. 4,86 мм)	1	1	1	
46, 47	3102-2402198	Кольцо распорное (толщ. 4,89 мм)	1	1	1	
46, 47	3102-2402199	Кольцо распорное (толщ. 4,92 мм)	1	1	1	
46, 47	3102-2402200	Кольцо распорное (толщ. 4,95 мм)	1	1	1	
46, 47	3102-2402201	Кольцо распорное (толщ. 4,98 мм)	1	1	1	
46, 47	3102-2402202	Кольцо распорное (толщ. 5,01 мм)	1	1	1	
46, 47	3102-2402203	Кольцо распорное (толщ. 5,04 мм)	1	1	1	
46, 47	3102-2402204	Кольцо распорное (толщ. 5,07 мм)	1	1	1	
46, 47	3102-2402205	Кольцо распорное (толщ. 5,10 мм)	1	1	1	
46, 47	3102-2402206	Кольцо распорное (толщ. 5,13 мм)	1	1	1	
46, 47	3102-2402207	Кольцо распорное (толщ. 5,16 мм)	1	1	1	
46, 47	3102-2402208	Кольцо распорное (толщ. 5,19 мм)	1	1	1	
46, 47	3302-2403011	Дифференциал заднего моста	1	1	1	
46, 47	3302-2403018	Коробка сателлитов дифференциала правая	1	1	1	
46, 47	3302-2403019	Коробка сателлитов дифференциала левая	1	1	1	
46, 47	12-2403030-A	Шайба опорная шестерни полуоси	2	2	2	
46, 47	3302-2403040	Гайка подшипников дифференциала	2	2	2	
46, 47	3102-2403044 или 3102-2403045	Пластина стопорная	2	2	2	
45	3302-2403048	Прокладка полуоси	2	2	2	
46, 47	24-2403050-10	Шестерня полуоси заднего моста	2	2	2	
46, 47	24-2403055-10	Сателлит дифференциала	4	4	4	
46, 47	12-2403058-A2	Шайба опорная сателлита дифференциала	4	4	4	
46, 47	3302-2403060	Ось сателлитов дифференциала	2	2	2	
45	3302-2403070	Полуось заднего моста	2	2	2	
46, 47	3302-2403232	Болт М10х1х22	10	10	10	
66	25 3131 1511	Манжета 2,2-65х90-1	2	2	2	
48	2705-2800010	Рама в сборе	1	1	1	
48	3302-2801080-01	Поперечина №1	1	1	1	
48	3302-2801100	Поперечина №2	1	1	1	
48	3302-2801155	Поперечина №3	1	1	1	
101	24-2801203	Заглушка	7	7	7	
48	33021-2801380	Поперечина передней подвески двигателя	1	1	1	
48	330242-2802020	Брызговик двигателя с шумоизоляцией	1	1	1	
48	330242-2802022	Брызговик двигателя	1	1	1	
48	330242-2802040	Уплотнитель брызговика	1	1	1	
49	3302-2803012	Панель переднего буфера в сборе	1	1	1	До 2003 г.
50	3302-2803012-10	Панель переднего буфера в сборе	1	1	1	С 2003 г.
49	3302-2803015	Панель переднего буфера	1	1	1	До 2003 г.
50	3302-2803015-10	Панель переднего буфера	1	1	1	С 2003 г.
50	3302-2803022	Кронштейн переднего буфера правый	1	1	1	С 2003 г.
50	3302-2803023	Кронштейн переднего буфера левый	1	1	1	С 2003 г.
49	3302-2803024	Кронштейн переднего буфера правый	1	1	1	До 2003 г. На рис. не показан
49	3302-2803025	Кронштейн переднего буфера левый	1	1	1	До 2003 г.
49, 50	3302-2803060-20	Кронштейн боковой правый	1	1	1	По 2 шт. до 2003 г.
50	3302-2803061	Кронштейн боковой левый	1	1	1	С 2003 г. На рис. не показан
50	3302-2803108	Основание переднего буфера	1	1	1	С 2003 г.
49	3302-2803110	Основание переднего буфера	1	1	1	До 2003 г.

№ рис.	Обозначение	Наименование	Количество на автомобиль			Примечание
			ЗМЗ-406	ЗМЗ-402	УМЗ-4215	
49	3302-2803140	Шайба	3	3	3	До 2003 г.
49	3302-2803306	Заглушка	2	2	2	До 2003 г.
50	3302-2803306-10	Заглушка	2	2	2	С 2003 г.
51	2705-2804010	Буфер задний в сборе	1	1	1	
51	2705-2804012	Панель заднего буфера	1	1	1	
51	2705-2804020	Буфер задний правый	1	1	1	На рис. не показан
51	2705-2804021	Буфер задний левый	1	1	1	
51	2705-2804060	Кронштейн заднего буфера	2	2	2	
51	2705-2804254	Ступень подножки заднего буфера	1	1	1	
51	2705-2804258	Облицовка подножки заднего буфера	1	1	1	
49	3302-2806026	Кронштейн	2	2	2	До 2003 г.
49, 50	3302-2806048	Скоба	2	2	2	
50	2217-2806082	Кронштейн буксирный правый	1	1	1	С 2003 г. На рис. не показан
50	2217-2806083	Кронштейн буксирный левый	1	1	1	С 2003 г.
52	3302-2902010-01	Рессора передняя с шарнирами (многолистовая)	2	2	2	До апреля 2000 г.
53	3302-2902010-02	Рессора передняя с шарнирами (малолистовая)	2	2	2	С апреля 2000 г.
52	3302-2902012-01	Рессора передняя (многолистовая)	2	2	2	До апреля 2000 г.
53	3302-2902012-02	Рессора передняя (малолистовая)	2	2	2	С апреля 2000 г.
52, 53, 55, 56	3302-2902027	Шарнир резинометаллический	6	6	6	
53, 56	3302-2902061	Хомут рессоры	4	4	4	Применяемость – см. рис.
52, 55	3302-2902101-10	Лист №1 рессоры	2	2	2	Применяемость – см. рис.
53	3302-2902101-20	Лист №1 рессоры	2	2	2	С апреля 2000 г.
52, 55	3302-2902102-10	Лист №2 рессоры	2	2	2	Применяемость – см. рис.
53	3302-2902102-20	Лист №2 рессоры	2	2	2	С апреля 2000 г.
52	3302-2902103-10	Лист №3 передней рессоры	2	2	2	До апреля 2000 г.
52	3302-2902104-10	Лист №4 передней рессоры	2	2	2	До апреля 2000 г.
52, 53	3302-2902408	Стремянка передней рессоры	4	4	4	
52, 53	3302-2902412	Накладка передней рессоры	2	2	2	
52, 53	3302-2902442	Кронштейн передней рессоры – задний с шарниром	2	2	2	
52, 53	3302-2902446	Кронштейн передней рессоры – задний	2	2	2	
52, 53, 55, 56	3302-2902466	Щека серьги	4	4	4	
52	3302-2902490	Пружина тарельчатая	4	4	4	До апреля 2000 г.
52, 53	3302-2902632	Чашка буфера	2	2	2	До января 2003 г.
43, 44	24-2904142	Колпачок пресс-масленки	3	3	3	
54, 55, 56	3302-2905006-01 или 23.2905010, или 30.2905006, или 30.2905006-03, или КЗАА-33-2905006	Амортизатор подвески Амортизатор гидропневматический однотрубный Амортизатор подвески разборный Амортизатор подвески неразборный Амортизатор подвески	4	4	4	
54	3302-2905472	Палец амортизатора	8	8	8	
54	3302-2905540	Кронштейн амортизатора верхний правый	4	4	4	
54	3302-2905541	Кронштейн амортизатора верхний левый	4	4	4	
54, 55	3302-2905545	Шайба пальца амортизатора	8	8	8	
54	3302-2905600-10	Шток амортизатора в сборе	4	4	4	
54	3302-2905605-10	Шток амортизатора с пружиной	4	4	4	
54	3302-2905609	Шайба	4	4	4	
54	3302-2905610	Гайка резервуара	4	4	4	
54	31029-2905613-01	Кольцо уплотнительное	4	4	4	
54	3111-2905615	Манжета штока	4	4	4	
54	3302-2905615	Обойма сальника	4	4	4	
54	3302-2905620-10	Направляющая штока	4	4	4	
54	3302-2905625-10	Цилиндр амортизатора	4	4	4	
54	31029-2905628	Тарелка ограничительная	4	4	4	
54	31029-2905630	Пружина клапана	8	8	8	
54	31029-2905631	Тарелка клапана	8	8	8	
54	31029-2905635-10	Поршень клапана	4	4	4	
54	31029-2905636-10	Кольцо поршня	4	4	4	
54	31029-2905637	Диск дроссельный	8	8	8	
54	31029-2905638	Диск	16	16	16	
54	31029-2905639	Шайба	8	8	8	
54	3110-2905644	Гайка клапана отдачи	4	4	4	
54	31029-2905646	Пыльник	4	4	4	
54	3302-2905650-10	Клапан сжатия амортизатора	4	4	4	
54	31029-2905654-01	Корпус клапана сжатия	4	4	4	
54	31029-2905658	Болт клапана сжатия	4	4	4	
54	3110-2905659	Гайка клапана сжатия	4	4	4	
54	3302-2905670-10 или 3302-2905670-11	Резервуар амортизатора	4	4	4	
54	3302-2905681-10	Кожух	4	4	4	
55	3302-2912011	Рессора задняя с шарнирами и подрессорником	2	2	2	До января 2003 г.

№ рис.	Обозначение	Наименование	Количество на автомобиль			Примечание
			ЗМЗ-406	ЗМЗ-402	УМЗ-4215	
56	3302-2912011-10	Рессора задняя с шарнирами и подрессорником	2	2	2	С января 2003 г.
55	3302-2912013	Рессора задняя с подрессорником	2	2	2	До января 2003 г.
56	3302-2912013-10	Рессора задняя с подрессорником	2	2	2	С января 2003 г.
52	3302-2912061	Хомут рессоры	4	4	4	До апреля 2000 г.
56	3302-2912101	Лист №1 рессоры	2	2	2	С января 2003 г.
56	3302-2912102	Лист №2 рессоры	2	2	2	С января 2003 г.
55	3302-2912103-10	Лист №3 рессоры	2	2	2	До января 2003 г.
55	3302-2912104-10	Лист №4 рессоры	2	2	2	До января 2003 г.
55	3302-2912105-10	Лист №5 рессоры	2	2	2	До января 2003 г.
55, 56	3221-2912408	Стремянка рессоры	4	4	4	
55	3302-2912412-10	Накладка рессоры	2	2	2	До января 2003 г.
56	3302-2912412-30	Накладка рессоры	2	2	2	С января 2003 г.
55, 56	3302-2912442	Кронштейн задней рессоры задний с шарниром	2	2	2	
55, 56	3302-2912446	Кронштейн задней рессоры задний	2	2	2	
52, 53	14-2912622	Буфер	2	2	2	
55, 56	51-2912622	Буфер задней рессоры	2	2	2	
52, 53	14-2912626	Втулка	2	2	2	
55, 56	3302-2913101-20	Лист задней дополнительной рессоры	2	2	2	
55, 56	52-2913428	Подушка задней дополнительной рессоры	4	4	4	
54, 55	24-2915432	Втулка проушины амортизатора	16	16	16	
45	3302-2915510-31	Кронштейн амортизатора правый	1	1	1	
45	3302-2915511-31	Кронштейн амортизатора левый	1	1	1	
55	3302-2915541-10	Кронштейн амортизатора задней подвески верхний	2	2	2	До января 2003 г.
56	3302-2915541-11	Кронштейн амортизатора верхний	2	2	2	С января 2003 г.
54	31029-2915638	Диск	8	8	8	
58	3302-3000012	Ось передняя с тормозами	1	1	1	
64	3302-3000015	Ось передняя	1	1	1	
57	3302-3001010	Балка передней оси	1	1	1	
57	3302-3001013	Кулак поворотный	2	2	2	
57	3302-3001017	Уплотнитель подшипника	2	2	2	
57	3302-3001019	Шкворень	2	2	2	
57	3302-3001022	Шайба регулировочная	0...4	0...4	0...4	
57	3302-3001023	Кольцо уплотнительное	2	2	2	
57	3302-3001025	Штифт стопорный	2	2	2	
57	3302-3001030-01	Рычаг рулевой трапеции	1	1	1	
57	3302-3001035-03	Рычаг поворотного кулака	1	1	1	
57	3307-3001041	Крышка шкворня	4	4	4	
57	3302-3001052	Прокладка крышки	4	4	4	
52, 53	13-3003088	Шайба	2	2	2	
58	3302-3101011	Колесо с шиной	7	7	7	
58	3302-3101015-01	Колесо в сборе	7	7	7	
58, 64, 66	3302-3101034	Гайка крепления колеса	25	25	25	
58	3302-3102016	Колпак колеса	2	2	2	
58	24-10-3102024	Гайка М8х1	2	2	2	
64	3302-3103008	Болт ступицы переднего колеса	12	12	12	
64	3302-3103010-01	Ступица переднего колеса с тормозным диском и подшипниками	2	2	2	
64	3302-3103012-10	Ступица переднего колеса	2	2	2	
57	24-3103030	Шайба упорная подшипника ступицы колеса	2	2	2	
64	13-3103032	Шайба упорная	2	2	2	
64	3302-3103038	Манжета	2	2	2	
64	24-10-3103063	Колпак ступицы переднего колеса	2	2	2	
66	3302-3104006	Ступица и тормозной барабан с подшипниками	2	2	2	
66	3302-3104010	Ступица с тормозным барабаном	2	2	2	
66	3302-3104015	Ступица заднего колеса	2	2	2	
66	3302-3104018	Болт ступицы заднего колеса	12	12	12	
66	3302-3104050	Шайба упорная	2	2	2	
58	2705-3105010	Держатель запасного колеса	1	1	1	
58	3302-3105062	Пластина болта	1	1	1	
58	2705-3105064	Кронштейн упорный	1	1	1	
58	3302-3116010	Удлинитель вентиля	2	2	2	
63	3302-3400014-01	Механизм рулевого управления	1	1	1	Для авт. без ГУР
63	3302-3400016	Колонка рулевого управления с карданным валом	1	1	1	Для авт. без ГУР
59	3302-3400018	Колонка рулевого управления в сборе	1	1	1	
60	3302-3401010-01	Картер	1	1	1	Для авт. без ГУР
60	3302-3401022	Манжета	1	1	1	Для авт. без ГУР
59	3302-3401032	Вал с втулкой	1	1	1	
60	3302-3401035	Винт рулевого механизма с гайкой-рейкой	1	1	1	Для авт. без ГУР
60	3302-3401037	Винт	1	1	1	Для авт. без ГУР
60	3302-3401038	Гайка-рейка	1	1	1	Для авт. без ГУР
63	3302-3401042	Вал карданный в сборе	1	1	1	Для авт. без ГУР
61	330242-3401042	Вал карданный рулевого управления в сборе	1	—	—	Для авт. с ГУР
63	3302-3401044	Вал рулевого управления	1	1	1	Для авт. без ГУР

№ рис.	Обозначение	Наименование	Количество на автомобиль			Примечание
			ЗМЗ-406	ЗМЗ-402	УМЗ-4215	
61	330242-3401044	Вал рулевого управления	1	—	—	Для авт. с ГУР
60	3302-3401047-01	Крышка	1	1	1	Для авт. без ГУР
63	3302-3401048	Вилка	1	1	1	Для авт. без ГУР
63	3307-3401048	Вилка	3	3	3	Для авт. без ГУР
60	3302-3401053	Вкладыш распорный	4	4	4	Для авт. без ГУР
60	3302-3401054	Кольцо	2	2	2	Для авт. без ГУР
60	3302-3401055	Прокладка	19	19	19	Для авт. без ГУР
			Наиб. кол-во	Наиб. кол-во	Наиб. кол-во	
60	3302-3401065	Вал-сектор	1	1	1	Для авт. без ГУР
60	3302-3401067	Кольцо	2	2	2	Для авт. без ГУР
60	3302-3401068	Кольцо	2	2	2	Для авт. без ГУР
60	3302-3401069	Кольцо	3	3	3	Для авт. без ГУР
60	3302-3401079	Крышка защитная	1	1	1	Для авт. без ГУР
60	3302-3401082	Кольцо стопорное	2	2	2	Для авт. без ГУР
60	3302-3401083	Крышка боковая	1	1	1	Для авт. без ГУР
60	3302-3401085	Заглушка	2	2	2	Для авт. без ГУР
57, 60	3302-3401090	Сошка	1	1	1	Для авт. без ГУР
61	330242-3401090	Сошка рулевого механизма	1	—	—	Для авт. с ГУР
60	3302-3401094	Шайба вала сошки	1	1	1	Для авт. без ГУР
60	3302-3401095	Крышка	1	1	1	Для авт. без ГУР
59	3302-3401103	Труба с кронштейном	1	1	1	
59	3302-3401107	Кожух верхний	1	1	1	
59	3302-3401108	Кожух нижний	1	1	1	
59	14-3401109-10	Уплотнитель	2	2	2	
59	3302-3401111	Шайба	1	1	1	
60	3302-3401179	Желоб	4	4	4	Для авт. без ГУР
60	3302-3401181	Накладка	1	1	1	Для авт. без ГУР
82	24-3401211	Болт специальный	2	—	—	
61, 63	4301-3401227	Клин рулевого управления	3	3	3	
63	3302-3401260	Уплотнитель пола кабины	1	1	1	Для авт. без ГУР
63	3307-3401481	Крестовина	1	1	1	Для авт. без ГУР
63	4301-3401481	Крестовина	1	1	1	Для авт. без ГУР
63	3307-3401486	Обойма сальника	10	10	10	Для авт. без ГУР
59	2217-3402015	Колесо рулевое	1	1	1	Для авт. с ГУР
59	4301-3402015	Колесо рулевое	1	1	1	Для авт. без ГУР
16	13-3402076	Пружина	—	1	—	
60	3302-3403015	Кронштейн	1	1	1	Для авт. без ГУР
61	330242-3403015	Кронштейн крепления рулевого механизма	1	—	—	Для авт. с ГУР
59	3302-3403030	Кронштейн	1	1	1	
59	3302-3403037	Шайба	1	1	1	
59	3302-3403042	Втулка	2	2	2	
59	3302-3403050	Рычаг	3	3	3	
59	3302-3403092	Рукоятка в сборе	2	2	2	
43, 44	13-3407131	Кольцо уплотнительное	1	1	1	
61	3110-3407208	Кронштейн насоса гидроусилителя	1	—	—	Для авт. с ГУР
62	2217-3407302	Кронштейн масляного бачка	1	—	—	Для авт. с ГУР; до 2003 г.
62	2217-3407302-10	Кронштейн масляного бачка	1	—	—	Для авт. с ГУР; с 2003 г.
62	330242-3408087	Муфта соединительная всасывающей магистрали	1	—	—	Для авт. с ГУР
61, 62	3105-3408100	Болт-штуцер	2	—	—	Для авт. с ГУР
61, 62	3105-3408102	Кольцо уплотнительное	4	—	—	Для авт. с ГУР
61	330242-3408150	Шланг нагнетательный гидроусилителя руля	1	—	—	Для авт. с ГУР
61	330242-3408160	Муфта соединительная	1	—	—	Для авт. с ГУР
62	330242-3408180	Шланг сливной гидроусилителя руля	1	—	—	Для авт. с ГУР
61	3110-3408184-20	Наконечник сливного шланга	1	—	—	Для авт. с ГУР
62	330242-3408198	Шланг всасывающей магистрали	1	—	—	Для авт. с ГУР
62	330242-3408296	Кант	1	—	—	Для авт. с ГУР; до 2003 г.
57	3302-3414010	Тяга продольная рулевая в сборе	1	1	1	
57	3302-3414014	Тяга продольная рулевая	1	1	1	
57	2217-3414029	Шарнир	4	4	4	
57	3302-3414052	Тяга поперечная рулевая в сборе	1	1	1	
57	3302-3414054	Тяга поперечная рулевая	1	1	1	
57	2217-3414056	Наконечник рулевой тяги правый в сборе	1	1	1	
57	3302-3414057-01	Наконечник рулевой тяги левый в сборе	1	1	1	
57	3302-3414062	Наконечник рулевой тяги правый	1	1	1	
57	3302-3414063	Наконечник рулевой тяги левый	1	1	1	
57	3302-3414074-01	Колпак защитный в сборе	4	4	4	
57	3302-3414075	Кольцо	4	4	4	
57	3302-3414078-01	Хомут	2	2	2	
61	3105-3430100	Болт-штуцер нагнетательной магистрали	1	—	—	Для авт. с ГУР
119	4301-3414101	Кольцо	1	1	1	С 1998 г. по 2003 г.
61	3105-3430102	Кольцо уплотнительное болта-штуцера	2	—	—	Для авт. с ГУР
64	3302-3501014	Щит переднего тормоза правый	1	1	1	

№ рис.	Обозначение	Наименование	Количество на автомобиль			Примечание
			ЗМЗ-406	ЗМЗ-402	УМЗ-4215	
64	3302-3501015	Щит переднего тормоза левый	1	1	1	
67	12-3501035	Пружина	2	2	2	
67	24-3501040-01	Цилиндр колесный заднего тормоза в сборе	2	2	2	
67	24-10-3501042	Поршень колесного цилиндра	4	4	4	
37	53-3501048	Клапан	1	1	1	
37	12-3501049-01	Колпачок	1	1	1	
67	24-10-3501051	Кольцо уплотнительное поршня	8	8	8	
67	21Р-3501057	Кольцо упорное	4	4	4	
67	24-3501058	Колпак защитный	4	4	4	
64	3302-3501077	Диск переднего тормоза с балансировочными пружинами	2	2	2	
64	3302-3501078-10	Диск тормозной	2	2	2	
65	3302-3501090	Колодка	4	4	4	
64, 65	3302-3501136 или 3302-3501136-02	Скоба переднего дискового тормоза правая	1	1	1	На рис. 65 не показана
64, 65	3302-3501137 или 3302-3501137-02	Скоба переднего дискового тормоза левая	1	1	1	
64	3302-3501141	Болт М12х1,25	4	4	4	
65	3105-3501144	Противоскрипная пластина	4	4	4	Может не устанавливаться
64	3105-3501156	Пружина балансировочная	2	2	2	
65	3302-3501170 или 3302-3501170-01	Колодка с пружиной	4	4	4	
65	3302-3501184	Корпус передней скобы правый в сборе	1	1	1	
65	3302-3501185	Корпус передней скобы левый в сборе	1	1	1	На рис. не показан
65	3105-3501186	Поршень	2	2	2	
65	3105-3501188	Чехол поршня	2	2	2	
65	3105-3501190	Корпус передней скобы правый	1	1	1	На рис. не показан
65	3105-3501191	Корпус передней скобы левый	1	1	1	
65	3105-3501194	Кольцо уплотнительное	2	2	2	
65	3105-3501206	Прокладка поршня	2	2	2	Может не устанавливаться
65	3105-3501210	Основание	2	2	2	
65	3105-3501212	Основание	2	2	2	
65	3105-3501214	Палец направляющий	4	4	4	
65	3105-3501216	Чехол пальца	4	4	4	
64, 65, 67	3105-3501218	Клапан прокачки	4	4	4	
64, 65, 67	3105-3501220	Колпачок клапана прокачки	4	4	4	
65	3105-3501221	Заклепка	4	4	4	
65	3105-3501224	Пружина колодки	4	4	4	
65	3105-3501225	Болт	4	4	4	
66, 70	3302-3502008	Тормоз задний с тросом правый	1	1	1	На рис. не показан
66, 70	3302-3502009	Тормоз задний с тросом левый	1	1	1	
70	3302-3502010	Тормоз задний правый	1	1	1	На рис. не показан
70	3302-3502011	Тормоз задний левый	1	1	1	
67	3302-3502012	Щит заднего тормоза правый	1	1	1	
67	3302-3502013	Щит заднего тормоза левый	1	1	1	
67	3302-3502035	Пружина стяжная колодок тормоза	2	2	2	
67	21Р-3502046-01	Цилиндр колесный заднего тормоза	2	2	2	
27, 28	24-10-3502051 или 297282-П	Кольцо уплотнительное Прокладка в сборе	1	1	1	С октября 2002 г.
66	3302-3502060	Маслоотражатель	2	2	2	
66	3302-3502070	Барaban тормозной	2	2	2	
67	3302-3502082	Стержень чашек прижимной пружины	4	4	4	
67	3302-3502090	Колодка заднего тормоза с тормозной накладкой	4	4	4	
36	3302-3504010	Педаль тормоза	1	1	1	
36	13-3504023	Втулка оси педали	4	4	4	
35	24-3504038	Ось толкателя	1	1	1	
35	3110-3504038	Ось толкателя	1	1	1	
35	21-3504039	Втулка оси толкателя	4	4	4	
36	3307-3504048	Накладка педали	2	2	2	
36	3302-3504094	Пружина педали тормоза	1	1	1	
36	3110-3504112	Гайка крепления выключателя сигнала торможения	2	2	2	
35	3110-3505010 или 31029-3505010, или 24-10-3505010-01	Цилиндр главный тормозов	1	1	1	
68	24-10-3505015	Корпус цилиндра	1	1	1	
68	24-10-3505022	Держатель пружины	1	1	1	
68	24-10-3505023	Кольцо упорное	1	1	1	
68	24-10-3505025	Пробка	1	1	1	
68	24-10-3505027	Шайба	2	2	2	
68	24-10-3505028	Поршень первичный в сборе	1	1	1	
68	24-10-3505029	Поршень первичный	1	1	1	
68	24-10-3505030	Пружина	1	1	1	
68	24-10-3505031	Пружина	1	1	1	

№ рис.	Обозначение	Наименование	Количество на автомобиль			Примечание
			ЗМЗ-406	ЗМЗ-402	УМЗ-4215	
68	24-10-3505033	Манжета	1	1	1	
68	24-10-3505035	Манжета	2	2	2	
68	24-10-3505036	Манжета	2	2	2	
68	24-10-3505037	Винт	1	1	1	
37	403-3505065	Колпак	1	1	1	
68	412-3505067	Втулка	2	2	2	
68	412-3505073	Трубка	2	2	2	
68	24-10-3505099	Втулка направляющая	1	1	1	
68	31029-3505100	Бачок главного цилиндра тормозов	1	1	1	
68	24-10-3505101	Шайба	2	2	2	
37	403-3505110	Крышка бачка главного цилиндра сцепления	1	1	1	
37	403-3505117-A1	Прокладка	1	1	1	
68	24-10-3505128	Поршень вторичный	1	1	1	
69	3302-3506009-20	Трубопроводы заднего моста с тройником и шлангом	1	1	1	
69	24-76-3506013	Прокладка	2	2	2	
35, 69	51-3506013	Прокладка	3	3	3	
69	3302-3506020-10	Трубка от тройника к переднему левому тормозу	1	1	1	
69	3302-3506023-20	Трубка от тройника к переднему правому тормозу	1	1	1	
35, 69	3302-3506025	Шланг гибкий тормозов	2	2	2	
69	24-3506025-10	Шланг гибкий тормозов	1	1	1	
69	3302-3506025-10	Шланг гибкий передних тормозов	2	2	2	
69	33027-3506025-10	Шланг гибкий тормозов переднего контура	1	1	1	
69	33027-3506030-01	Трубка от регулятора к шлангу задних тормозов	1	1	1	
69	24-3506033-01	Тройник	1	1	1	
69	3302-3506035-40	Трубка от тройника к левому заднему тормозу	1	1	1	
69	3302-3506040-50	Трубка от тройника к правому заднему тормозу	1	1	1	
35, 69	24-3506042	Скоба крепления шланга	7	7	7	
69	2101-3506045	Скоба	9	9	9	
18, 69	20-3506046	Втулка	8	4	4	
69	3302-3506049	Кронштейн шланга	1	1	1	
69	3302-3506062-01	Трубка от шланга к муфте	1	1	1	
35	3302-3506065-10	Трубка	1	1	1	
69	33027-3506071-01	Трубка от муфты к регулятору	1	1	1	
35	3302-3506073-10	Трубка	1	1	1	
69	24-3506094	Муфта соединительная	1	1	1	
69	24-3506131-01	Тройник	1	1	1	
70	3302-3508015	Рычаг стояночного тормоза с тросом в сборе	1	1	1	
70	3302-3508020	Ручка с усилителем	1	1	1	
70	3102-3508025	Ручка	1	1	1	
70	3302-3508028	Тяга	1	1	1	
70	4301-3508029	Ограничитель	1	1	1	
70	4301-3508030	Собачка	1	1	1	
70	3105-3508035	Шайба	2	2	2	
70	4301-3508035	Шайба	2	2	2	
70	3102-3508036	Пружина	1	1	1	
70	4301-3508039	Кнопка	1	1	1	
70	33078-3508048	Сектор	1	1	1	
70	3302-3508052	Кронштейн	1	1	1	
70	3302-3508053	Кронштейн правый	1	1	1	
70	3302-3508054	Кронштейн левый	1	1	1	
70	3302-3508068-02 или 3302-3508068-03, или 3302-3508068-04	Трос передний с оболочкой	1	1	1	
70	3302-3508090	Пластина	1	1	1	
70	33078-3508104	Уравнитель	1	1	1	
67	3302-3508152	Рычаг привода правый	1	1	1	
67	3302-3508153	Рычаг привода левый	1	1	1	
67	3302-3508157	Звено разжимное	2	2	2	
17, 67	20-3508161	Пружина	2	2	2	
67	3302-3508164	Втулка эксцентрика	2	2	2	
67	3302-3508165-10	Втулка	2	2	2	
67	3302-3508166-01	Эксцентрик	2	2	2	
67	3302-3508167-10	Ось эксцентрика	2	2	2	
67	3302-3508178-10	Заглушка	2	2	2	
70	3302-3508180-02 или 3302-3508180-03, или 3302-3508180-04	Трос задний с оболочкой	2	2	2	
70	32213-3508232-10	Кожух	1	1	1	Для автобусов. На рис. не показан
35	31029-3510008	Усилитель с главным цилиндром тормозов	1	1	1	
35	24-3510010-02	Вакуумный усилитель тормозов	1	1	1	
71	24-3510014-10	Корпус вакуумного усилителя тормозов	1	1	1	

№ рис.	Обозначение	Наименование	Количество на автомобиль			Примечание
			ЗМЗ-406	ЗМЗ-402	УМЗ-4215	
71	24-3510016-10	Крышка усилителя	1	1	1	
71	31029-3510019	Крышка вторичной камеры корпуса вакуумного усилителя	1	1	1	
71	3102-3510022	Шайба стопорная	2	2	2	
71	3102-3510026-01	Корпус клапанов	1	1	1	
71	24-3510027-01	Манжета уплотнительная	2	2	2	
71	24-3510030	Поршень диафрагмы	1	1	1	
71	24-3510032-10	Диафрагма поршня	1	1	1	
71	24-3510037-10	Поршень диафрагмы	1	1	1	
71	24-3510038	Тарелка диафрагмы	1	1	1	
71	24-3510039	Кольцо опорное	1	1	1	
71	24-3510040	Клапан управления в сборе	1	1	1	
71	31029-3510041	Клапан управления вакуумного усилителя	1	1	1	
71	24-3510044	Пружина	1	1	1	
71	24-3510050-01	Диафрагма клапана	1	1	1	
71	3102-3510055	Кольцо уплотнительное	1	1	1	
71	24-3510056	Шайба пружины	1	1	1	
71	24-3510059	Пружина толкателя	1	1	1	
71	24-3510061	Упор пружины	1	1	1	
71	24-3510062	Кольцо направляющее	2	2	2	
71	24-3510065	Воздушный фильтр вакуумного усилителя	1	1	1	
71	24-3510068-01	Проушина толкателя	1	1	1	
71	3102-3510070	Чехол защитный	1	1	1	
71	24-3510074	Диафрагма поршня	1	1	1	
71	24-3510078	Пружина поршня	1	1	1	
35	24-3510085	Кольцо уплотнительное	1	1	1	
71	24-3510086	Шайба реактивная	1	1	1	
71	24-3510087	Толкатель	1	1	1	
71	24-3510088	Упор регулировочный	1	1	1	
71	24-3510089	Шайба стопорная	1	1	1	
71	24-3510092	Кольцо уплотнительное	1	1	1	
71	31029-3510094	Втулка уплотнительная	1	1	1	
71	24-3510095-01	Соединитель поршней	1	1	1	
71	31029-3510098	Кольцо корпуса	1	1	1	
71	3102-3510112	Гайка М27х1,5	1	1	1	
35	31012-3510161	Прокладка вакуумного усилителя	1	1	1	
69	3302-3535009	Регулятор давления с приводом	1	1	1	
69	2141-3535010-10	Регулятор давления тормозов	1	1	1	
69	33078-3535066	Рычаг нажимной	1	1	1	
69	33078-3535070	Ось рычага	1	1	1	
69	3302-3535074	Пружина нагрузочная	1	1	1	
69	24-3535080	Болт регулировочный	1	1	1	
69	3302-3535090-01	Стойка регулятора в сборе	1	1	1	
69	24-3535098-01	Стойка регулятора	1	1	1	
69	412-3535106	Втулка	2	2	2	
69	33027-3535110	Ось нижнего шарнира стойки	1	1	1	
69	33078-3535114	Кронштейн регулятора давления	1	1	1	
35, 69	24-3546012	Штуцер	3	3	3	
68	51П-3550024	Прокладка	1	1	1	
71	31029-3552010	Клапан обратный усилителя тормозов	1	1	1	
69	3302-3552054	Шланг	1	1	1	
72	406.3701028-21	Кронштейн генератора нижний	1	—	—	
72	406.3701029-30	Кронштейн генератора верхний	1	—	—	
73	4022.3701035	Планка установочная генератора	—	1	—	
72	406.3701036-10	Втулка	1	—	—	
73	24-3701058-03	Кронштейн генератора передний	—	1	—	
73	24-3701059-02	Кронштейн генератора задний	—	1	—	
72	406.3701500-01	Болт М8	1	—	—	
74	3302-3703025-01	Основание аккумуляторной батареи	1	1	1	
74	330242-3703036	Планка крепления аккумуляторной батареи	1	1	1	
74	53А-3703038	Стяжка крепления планки	2	2	2	
74	31029-3703077	Козырек защитный	1	1	1	
59	2108-3704010-80	Выключатель зажигания с противоугонным устройством	1	1	1	
59	2108-3704217	Скоба	1	1	1	
59	2101-3704324-10	Болт М6 рулевого управления	2	2	2	
7	406.3705035	Планка крепления катушки зажигания	2	—	—	
75	24-3706040	Указатель октан-корректора распределителя	—	1	—	
75	4021.3706324-10	Шланг	—	1	—	
7, 75, 82	53-11-3706348	Штуцер прямой	2	1	—	
75	3102-3707050	Провод зажигания	—	1	—	
75	3509.3707200	Наконечник свечной экранированный	—	4	—	
7	48.3707200-01	Наконечник свечей	4	—	—	
75	3105-3707210	Колпачок защитный	—	2	—	

№ рис.	Обозначение	Наименование	Количество на автомобиль			Примечание
			ЗМЗ-406	ЗМЗ-402	УМЗ-4215	
7, 75	406.3707210	Колпачок провода высокого напряжения	4	8	—	
7	406.3707220-11	Уплотнитель провода высокого напряжения	1	—	—	
75	402.3707244-01	Комплект проводов высокого напряжения	—	1	—	На рис. не показан
75	402.3707300	Провод к свече 1 цилиндра	—	1	—	
7	4062.3707300	Провод к свече 1 цилиндра	1	—	—	
75	402.3707305	Провод к свече 2 цилиндра	—	1	—	
7	4062.3707305	Провод к свече 2 цилиндра	1	—	—	
75	402.3707310	Провода к свечам 3 и 4 цилиндров	—	2	—	
7	4062.3707310	Провод к свечам 3 и 4 цилиндров	1	—	—	
25, 26, 27, 28	20-3708070	Шайба	2	2	—	
85	3102-3709051	Ручка переключателя освещения	1	1	1	
14, 15	41.3710010 или 402.1213110	Термовакuumный выключатель	1	1	—	
86	3105-3710068	Заглушка	1	1	1	С 2003 г.
86	3310-3710075	Заглушка	10	10	10	С 2003 г.
86	3111.3710240	Датчик 1.240 выключателя подсветки вещевого ящика	1	1	1	С 2003 г.
86	3111.3710250	Магнит 1.250 выключателя	1	1	1	С 2003 г.
62, 77, 78, 103, 108, 117	31029-3711037	Гайкодержатель с гайкой	13	12	12	
77	31029-3711040-10	Держатель фары	2	2	2	До 2003 г.
27, 83	21-3713090	Скоба	2	1	—	
100	3802.3714000	Плафон	1	1	1	С 2003 г.
79	2705-3714038	Кронштейн крепления плафона	2	2	2	
42	21П-3716078-Б	Прокладка	1	1	1	
79	2705-3717018	Прокладка фонаря освещения номерного знака	2	2	2	
85	31029-3718016	Шайба	1	1	1	
85	3105-3718020	Рукоятка корректора	1	1	1	
85	3302-3718026	Гайка стопорная	1	1	1	
59	4301-3721018	Накладка	1	1	1	
59	14-3721023	Орнамент накладки выключателя звукового сигнала	1	—	—	
85	3302-3722222	Кронштейн крепления блоков предохранителей	1	1	1	
36	3302-3722242-01	Кронштейн правый	1	1	1	
74, 80, 82, 84	2217-3724015-10	Жгут 1	1	—	—	
74, 80, 83	33021-3724015-21	Жгут 1	—	1	1	
80, 84	3302-3724025-10	Жгут 2	1	1	1	
80, 81	2705-3724030-02	Жгут по раме	1	1	1	
81	2705-3724031	Жгут 31	1	1	1	
7	4062.3724035	Держатель скобы	6	—	—	
7	4062.3724036	Держатель колодки	1	—	—	
80, 81	2705-3724038	Жгут 38	1	1	1	
80	3302-3724044	Провод	1	1	1	
74, 80, 84	3302-3724050	Силовой провод стартера	1	—	—	
74, 80, 83	33021-3724050	Силовой провод стартера	—	1	1	
80	3302-3724053	Провод	1	1	1	
74	33021-3724073	Скоба	1	—	—	
83	3302-3724076-10	Провод	—	1	1	
80	3105-3724083	Уплотнитель	1	1	1	
81, 85	53-12-3724093	Скоба	17	17	17	
80	3302-3724104	Жгут 104	1	1	1	
74, 80	2217-3724107	Провод	1	—	—	
84	3302-3724107	Провод	1	—	—	
74, 80	2217-3724150-01	Провод от АБ на «массу» (автомобилей без выключателя батареи)	1	1	1	
80	3302-3724168	Жгут 168	1	1	1	
80, 81	3302-3724185	Жгут 185	1	1	1	
85	3302-3724224	Кожух жгутов	1	1	1	
80	24-3724244	Чехол защитный	—	1	1	
80	53А-3724244	Чехол защитный	1	—	—	
18	21Л-3724250	Прокладка уплотнительная	—	3	3	
70, 80	66-3724250	Прокладка уплотнительная	1	2	2	
74, 80	2217-3724377	Провод	1	—	—	
80	3105-3724527	Поясок	1	1	1	
18, 31, 32	49-3724527	Поясок крепления	5	3	3	
31, 69, 74, 80, 82, 83	3105-3724528	Хомут	9	14	14	
80, 84	3302-3724551-20	Провод	1	—	—	
80	33021-3724551-20	Провод	—	1	1	
80	3302-3724598	Скоба	2	2	2	
80, 81	3302-3724600	Скоба	11	11	11	
82	5903-3724725	Прокладка	1	—	—	

№ рис.	Обозначение	Наименование	Количество на автомобиль			Примечание
			ЗМЗ-406	ЗМЗ-402	УМЗ-4215	
20	53-56-3724770	Трубка	1	1	1	
77, 78	3302-3726015	Прокладка бокового указателя поворота	2	2	2	
78	2106-3726088	Колпак защитный	2	2	2	
85	53А-3726206	Гайка М12	1	1	1	
30	321-3728634	Кольцо стопорное подшипников	—	2	—	
85	4301-3743070	Заглушка	3	3	3	
84	3310-3747015	Кронштейн правый	1	—	—	
14, 15, 82	3302-3761036	Шланг	2	1	—	
82	3302-3761040-01 или 3302-3761040-10	Кронштейн датчика абсолютного давления	1	—	—	
83	3302-3761072-20	Кронштейн	—	1	1	
82	3302-3761086	Кронштейн	1	—	—	
82, 84	23107-3761582 или 23107-3761582-01	Жгут микропроцессорной системы зажигания (для автомобилей с электромагнитной муфтой)	1	—	—	На рис. 82 не показан
82, 84	3302-3761582-10 или 3302-3761582-11	Жгут микропроцессорной системы зажигания (для автомобилей без электромагнитной муфты)	1	—	—	
85	3302-3801038	Кронштейн комбинации приборов правый	1	1	1	
85	3302-3801039	Кронштейн комбинации приборов левый	1	1	1	
42	3302-3802029	Штуцер гибкого вала привода спидометра в сборе	1	1	1	
42	3302-3802030	Штуцер гибкого вала привода спидометра	1	1	1	
42	21А-3802031	Стопор штуцера	1	1	1	
42	14-3802032	Втулка штуцера	1	1	1	
39	3302-3802033	Шестерня привода спидометра ведущая	1	1	1	До 2004 г.
40	3302-3802033-01	Шестерня привода спидометра ведущая	1	1	1	С 2004 г.
42	3302-3802034	Шестерня привода спидометра ведомая	1	1	1	
42	14-3802036	Кольцо уплотнительное	1	1	1	
18	20-3802041	Скоба	—	3	3	
70	33078-3803035	Упор	1	1	1	
70	33078-3803038	Кронштейн	1	1	1	
11	53-3829420-01	Штуцер датчиков давления масла	1	—	—	
82	31029-3846018-60	Кронштейн колодки диагностики	1	—	—	
2, 84	406.3847113 или 406.3847060-01, или 23.3847	Датчик синхронизации и скорости вращения (0261 210 113 BOSCH)	1	—	—	
87	И91-3901000	Отвертка комбинированная	1	1	1	
87	ИП-3901116	Ключ 24х27 гаек колес	1	1	1	
87	ИП-3901162	Ключ торцовый 21 для свечей зажигания	—	1	1	
87	ИП-3901287	Лопатка монтажная и вороток гидродомкрата	1	1	1	
87	ИП-3901549	Ключ торцовый 21 для свечей зажигания	1	—	—	
68	3307-3903270	Наклейка	1	1	1	
62	4905-3910186	Кольцо клапана	1	—	—	Для авт. с ГУР
103	3302-3912406	Ящик аптечки	2	2	2	
103	3102-3912412	Накладка	1	1	1	
87	ДГТЗ-3913010	Домкрат гидравлический	1	1	1	
87	3302-3914080	Утеплитель облицовки радиатора	1	1	1	
69	66-02-4222017	Штуцер	1	1	1	
15	49-4228063-10	Шланг	—	1	—	
63	011-4502027	Кольцо уплотнительное	10	10	10	Для авт. без ГУР
60	46 9115 5266	Шарик 7,144-40	70	70	70	Для авт. без ГУР
60	46 9215 0000	Ролик 10х10Т	36	36	36	Для авт. без ГУР
40	46 9416 4807	Ролик 3х23,8А3	21	21	21	С 2003 г.
88	3302-5001006	Кронштейн крепления кабины в сборе	6	6	6	До 2003 г.
89	3302-5001006-10	Кронштейн крепления кабины в сборе	2	2	2	С 2003 г.
88, 89	3302-5001012	Кронштейн крепления кабины передний	2	2	2	
88	2705-5001040	Кронштейн крепления фургона задний в сборе	2	2	2	До 2003 г.
88, 89	3302-5001040	Кронштейн крепления кабины задний в сборе	2	2	2	
89	2705-5001040-01	Кронштейн крепления фургона задний в сборе	2	2	2	С 2003 г.
88	2705-5001048	Кронштейн крепления фургона задний	2	2	2	До 2003 г.
88, 89	3302-5001048	Кронштейн крепления кабины задний	2	2	2	
89	2705-5001048-01	Кронштейн крепления фургона задний	2	2	2	С 2003 г.
89	2705-5001085	Подушка крепления кабины нижняя	4	4	4	С 2003 г.
89	2217-5001086	Втулка распорная крепления кабины	2	2	2	С 2003 г.
88, 89	3302-5001086	Втулка распорная крепления кабины	4	4	4	По 6 шт. до 2003 г.
89	2217-5001376	Подушка	2	2	2	С 2003 г.
90	2705-5100018	Надставка среднего пола	1	1	1	
90	2705-5100020	Пол задний	1	1	1	
90	2705-5101012	Каркас с полом передний	1	1	1	До 2003 г.
90	2705-5101012-10	Каркас с полом передний	1	1	1	С 2003 г.
91	3302-5101022	Лонжерон правый	1	1	1	До 2003 г.
91	3302-5101022-10	Лонжерон правый	1	1	1	С 2003 г.
91	3302-5101023	Лонжерон левый	1	1	1	До 2003 г.
91	3302-5101023-10	Лонжерон левый	1	1	1	С 2003 г.

№ рис.	Обозначение	Наименование	Количество на автомобиль			Примечание
			ЗМЗ-406	ЗМЗ-402	УМЗ-4215	
94	2705-5101074-20	Панель боковины передняя правая в сборе	1	1	1	
94	2705-5101075-20	Панель боковины передняя левая в сборе	1	1	1	
92	2705-5101111	Лонжерон основания фургона передний правый	1	1	1	
92	2705-5101113	Лонжерон основания фургона передний левый	1	1	1	
92	2705-5101114	Лонжерон фургона задний правый	1	1	1	
92	2705-5101117	Лонжерон фургона задний левый	1	1	1	
88, 89	2705-5101136	Крышка люка средней панели пола	1	1	1	
88, 89	2705-5101368	Прокладка крышки пола	1	1	1	
88	2705-5101942	Прокладка средней поперечины	4	4	4	До 2003 г.
97	3302-5107026	Крышка люка	1	1	1	
97	3302-5107090	Уплотнитель под рычаг коробки передач	1	1	1	
97	2752-5109010-10	Коврик пола правый	1	1	1	
97	2752-5109011	Коврик пола левый	1	1	1	
97	3302-5109024	Накладка правая	1	1	1	
97	3302-5109025	Накладка левая	1	1	1	
97	3302-5109036	Настил подножки правый	1	1	1	
97	3302-5109037	Настил подножки левый	1	1	1	
97	3302-5109040	Коврик пола задний	1	1	1	
98	60.5205010	Стеклоочиститель	1	1	1	
98	60.5205100 или 70.5205100	Привод стеклоочистителя	1	1	1	
98	60.5205800 или 70.5205300	Рычаг стеклоочистителя	2	2	2	
98	49.5205900 или 70.5205400	Щетка стеклоочистителя	2	2	2	
98	3302-5206008	Стекло ветрового окна с уплотнителем	1	1	1	
98	3302-5206010-01	Стекло ветрового окна	1	1	1	
98	3302-5206050	Уплотнитель окна	1	1	1	
98	3302-5206056 или 3302-5206056-01	Упор стекла ветрового окна	2	2	2	
98	1122.5208010-02 или 1162.5208010	Омыватель электрический	1	1	1	
98	66-06-5208096	Трубка	1	1	1	
98	3307-5208097	Трубка	1	1	1	
98	3302-5208134	Кронштейн	1	1	1	
98	21-5208150	Втулка уплотнительная	1	1	1	
98	3307-5208154	Трубка	1	1	1	
98	3302-5208170-10	Кронштейн	1	1	1	
98	24-5208190-02	Тройник	1	1	1	
98	11.5208500-01	Жиклер	2	2	2	
93	3302-5301010	Каркас передка	1	1	1	
98	3302-5301228-10	Облицовка наружной панели передка нижняя в сборе	1	1	1	
98	3302-5301230-10	Облицовка наружной панели передка нижняя	1	1	1	
51	3302-5301244	Вкладыш	2	2	2	
51	3302-5301245	Пробка	2	2	2	
51, 79, 97, 101, 103, 115	3302-5301594	Гайка	21	21	21	
128	3302-5301648	Облицовка наружной панели передка правая	1	1	1	До 2003 г.
129	3302-5301648-10	Облицовка наружной панели передка правая	1	1	1	С 2003 г. На рис. не показана
128	3302-5301649	Облицовка наружной панели передка левая	1	1	1	До 2003 г.
129	3302-5301649-10	Облицовка наружной панели передка левая	1	1	1	С 2003 г.
97	3302-5302012	Обивка боковая правая	1	1	1	
97	3302-5302013	Обивка боковая левая	1	1	1	
97	3302-5302070	Изоляция	1	1	1	
100	3310-5303014	Дверца вещевого ящика	1	1	1	С 2003 г.
88, 89, 109, 111	30-5303045	Буфер	5	5	5	
99	4301-5303045	Упор дверцы	4	4	4	До 2003 г.
100	3310-5303110	Ящик вещевого	1	1	1	С 2003 г.
100	3310-5303216	Пластина с защепом	1	1	1	С 2003 г.
105, 106, 107, 109, 111	23А-5303270	Зажим тяги	8	8	8	По 16 шт. до 02.2004 г.
99, 103	3102-5303320	Гайка	6	6	6	По 8 шт. до 2003 г.
85	330242-5325010	Панель с приборами в сборе	1	1	1	До 2003 г.
100	3302-5325010-10	Панель приборов в сборе	1	1	1	С 2003 г.
100	3310-5325026	Панель приборов	1	1	1	С 2003 г.
99	3302-5325028	Панель приборов	1	1	1	До 2003 г.
100	3310-5325038	Крышка блока предохранителей	1	1	1	С 2003 г.
99	3302-5325044	Надставка панели приборов передняя	1	1	1	До 2003 г.
100	3310-5325046	Облицовка панели приборов передняя	1	1	1	С 2003 г.

№ рис.	Обозначение	Наименование	Количество на автомобиль			Примечание
			ЗМЗ-406	ЗМЗ-402	УМЗ-4215	
100	3302-5325137	Заглушка левая	1	1	1	С 2003 г.
100	3302-5325138	Заглушка правая	1	1	1	С 2003 г.
99	3302-5325140	Скоба	1	1	1	До 2003 г.
100	3310-5325140	Скоба	2	2	2	С 2003 г.
100	3310-5325179	Облицовка панели приборов центральная	1	1	1	С 2003 г.
99	3302-5325270	Облицовка комбинации приборов	1	1	1	До 2003 г.
100	3310-5325270	Облицовка комбинации приборов	1	1	1	С 2003 г.
100	3110-5325292	Держатель	5	5	5	С 2003 г.
112, 126	31025-5325294	Заглушка	7	7	7	
97, 99, 100, 116, 129	3302-5325316	Гайка	24	24	24	По 23 шт. до 2003 г.
100	3310-5325394	Облицовка громкоговорителя правая	1	1	1	С 2003 г.
100	3310-5325395	Облицовка громкоговорителя левая	1	1	1	С 2003 г.
97, 99, 100, 122, 124, 128, 129	3302-5325400	Винт самонарезающий	27	27	27	По 18 шт. до 2003 г.
85, 99, 100	3302-5325402	Гайка	12	12	12	По 8 шт. до 2003 г.
85	3102-5326070	Рамка переключателя	1	1	1	До 2003 г.
93	2705-5401050	Каркас правой боковины	1	1	1	
93	2705-5401051	Каркас левой боковины	1	1	1	
88, 89	2705-5401232	Фартук боковины передний правый	1	1	1	На рис. не показан
88, 89	2705-5401233	Фартук боковины передний левый	1	1	1	
95	2705-5401236	Надставка боковины правая	1	1	1	
95	2705-5401237	Надставка боковины левая	1	1	1	
88, 89	2705-5401258	Держатель переднего фартука	2	2	2	
95	2705-5401262	Надставка внутренней панели боковины правая	1	1	1	
95	2705-5401263	Надставка внутренней панели боковины левая	1	1	1	
95	2705-5401316	Стойка боковины передняя правая	1	1	1	
95	3221-5401316	Стойка боковины передняя правая	1	1	1	
95	2705-5401317	Стойка боковины передняя левая	1	1	1	
95	3221-5401317	Стойка боковины передняя левая	1	1	1	
88	2705-5401568	Фартук боковины	2	2	2	До 2003 г.
89	2705-5401568-10	Фартук боковины	2	2	2	С 2003 г.
101	2705-5401582	Кожух воздуховода боковины	2	2	2	
103	2217-5401622	Накладка декоративная правая	1	1	1	На рис. не показана
103	2217-5401623	Накладка декоративная левая	1	1	1	
101	2705-5401662	Облицовка кожуха воздухоотвода	2	2	2	
102	2705-5401679	Вставка панели боковины	1	1	1	
95	2705-5401692	Стойка проема двери боковины передняя	1	1	1	
95	2705-5401696	Стойка проема двери боковины задняя	1	1	1	
94	2705-5401731	Стойка боковины №3 левая	1	1	1	
94	2705-5401737	Стойка боковины №6 левая	1	1	1	
101	2705-5402103	Обивка боковины передняя левая	1	1	1	
101	2705-5402104	Обивка боковины задняя правая	1	1	1	
101	2705-5402105	Обивка боковины задняя левая	1	1	1	
101	2705-5402106	Обивка боковины средняя правая	1	1	1	
101	2705-5402107	Обивка боковины средняя левая	1	1	1	
79	2705-5402110	Накладка обивки боковины правая	1	1	1	На рис. не показана
79	2705-5402111	Накладка обивки боковины левая	1	1	1	
102	33023-5402112	Обивка передней стойки боковины верхняя правая в сборе	1	1	1	
102	33023-5402113	Обивка передней стойки боковины верхняя левая в сборе	1	1	1	На рис. не показана
102	33023-5402117	Обивка передней стойки боковины верхняя правая	1	1	1	
102	33023-5402118	Прокладка верхней обивки передней стойки боковины	2	2	2	
88, 89	2705-5413012	Крышка люка боковины с петель	1	1	1	
89	2705-5413058	Пластина	1	1	1	С 2003 г.
88, 89	2705-5413082	Пружина крышки люка боковины	1	1	1	
96	2752-5601410	Поперечина задка верхняя	1	1	1	
96	2705-5601420	Поперечина задка нижняя	1	1	1	
97, 101, 108, 110	3302-5602155	Пистон	74	74	74	
122	3302-5602155-01	Пистон крепления	4	4	4	
97, 101, 108, 110, 117, 122	3302-5602156	Гнездо пистона	82	82	82	
97	2705-5602210	Обивка	1	1	1	
97	3302-5602220	Обивка нижняя	1	1	1	
97	3302-5602232	Обивка задка правая	1	1	1	
97	3302-5602233	Обивка задка левая	1	1	1	
107, 109, 111	3105-5606104	Ключи с кольцом	1	1	1	
96	2705-5701220	Усилитель крыши	2	2	2	
96	2705-5701260	Панель крыши передняя	1	1	1	
96	2705-5701290	Рейка крыши задняя	1	1	1	

№ рис.	Обозначение	Наименование	Количество на автомобиль			Примечание
			ЗМЗ-406	ЗМЗ-402	УМЗ-4215	
102	3221-5701310	Усилитель рейки крыши правый	1	1	1	
97	3302-5702010	Обивка крыши в сборе	1	1	1	
97	3302-5702012	Обивка крыши	1	1	1	
97	33023-5702028	Прокладка передней обивки крыши	1	1	1	
97	3302-5702246	Накладка	1	1	1	
97	3302-5702247	Накладка	1	1	1	
103	3302-6100014	Дверь правая (сварка)	1	1	1	До февраля 2000 г.
103, 106, 107	3302-6100014-10	Дверь правая (сварка)	1	1	1	С февраля 2000 г. На рис. 106, 107 не показана
103	3302-6100015	Дверь левая (сварка)	1	1	1	До февраля 2000 г.
103, 106, 107	3302-6100015-10	Дверь левая (сварка)	1	1	1	С февраля 2000 г.
103	3302-6102053	Пистон	16	16	16	
104	3302-6102088	Прокладка уплотнительная	2	2	2	
104	3302-6102090	Виброгаситель	2	2	2	
103	3302-6102210	Обивка двери правая в сборе	1	1	1	На рис. не показана
103	3302-6102211	Обивка двери левая в сборе	1	1	1	
103	3302-6102212	Обивка двери правая	1	1	1	На рис. не показана
103	3302-6102213	Обивка двери левая	1	1	1	
104	3302-6103052	Стекло неподвижное правое	1	1	1	На рис. не показано
104	3302-6103053	Стекло неподвижное левое	1	1	1	
104	3302-6103122 или 3302-6103122-01	Уплотнитель неподвижного стекла правый	1	1	1	На рис. не показан
104	3302-6103123 или 3302-6103123-01	Уплотнитель неподвижного стекла левый	1	1	1	
109	14-6103174	Зажим тяги	1	1	1	
104	3302-6103210	Стекло опускающее двери правое в сборе	1	1	1	На рис. не показано
104	3302-6103211	Стекло опускающее двери левое в сборе	1	1	1	
104	3302-6103214	Стекло опускающее двери правое	1	1	1	На рис. не показано
104	3302-6103215	Стекло опускающее двери левое	1	1	1	
104	3302-6103228	Обойма опускающего стекла в сборе	2	2	2	
104	3302-6103236	Стойка опускающего стекла правая	1	1	1	На рис. не показана
104	3302-6103237	Стойка опускающего стекла левая	1	1	1	
104	3302-6103418-01 или 3302-6103418-02	Уплотнитель опускающего стекла	2	2	2	
104	3302-6103438-01	Желобок опускающего стекла на стойке	4	4	4	
104	3302-6103446	Обойма желобка задняя правая	1	1	1	На рис. не показана
104	3302-6103447	Обойма желобка задняя левая	1	1	1	
104	3302-6103460	Пластина	2	2	2	
104	3302-6103464	Клапан	2	2	2	
104	3302-6104012	Механизм стеклоподъемника правый	1	1	1	На рис. не показан
104	3302-6104013	Механизм стеклоподъемника левый	1	1	1	
104	4301-6104064-01	Ручка стеклоподъемника с наконечником	2	2	2	
104	4301-6104066-10	Ручка стеклоподъемника	2	2	2	
104	3102-6104069-10	Ось наконечника ручки	2	2	2	
104	3102-6104073	Шайба пружинная	2	2	2	
104	4301-6104090	Втулка наконечника ручки	2	2	2	
104	3302-6104110	Кулиса стеклоподъемника	2	2	2	
104	3102-6104168	Наконечник ручки стеклоподъемника	2	2	2	
104	4301-6104188	Розетка ручки стеклоподъемника	2	2	2	
104	3302-6104250	Буфер	4	4	4	
105, 106	3302-6105070	Тяга правая	1	1	1	До февраля 2004 г. На рис. 106 не показана
107	3302-6105070-10	Тяга выключения замка правая	1	1	1	С 02.04. На рис. не показана
105, 106	3302-6105071	Тяга левая	1	1	1	До февраля 2004 г.
107	3302-6105071-10	Тяга выключения замка левая	2	2	2	С февраля 2004 г.
105, 106, 107, 109, 111	4301-6105074	Наконечник	4	4	4	
105, 106	3302-6105080	Выключатель замка с ключами	1	1	1	До февраля 2004 г.
107, 109	3110-6105080-10	Выключатель замка с ключами	1	1	1	Для передних дверей с 02.2004 г.
105, 106, 107, 109	4301-6105082	Привод замка двери внутренний правый	2	2	2	На рис. 106 и 107 не показан
106, 107	3302-6105082-01	Привод замка двери внутренний с тягой правый	1	1	1	С 02. 2004 г. На рис. не показан
105, 106, 107	4301-6105083	Привод замка двери внутренний левый	1	1	1	
106, 107	3302-6105083-01	Привод замка двери внутренний с тягой левый	1	1	1	С февраля 2004 г.
105, 106, 107, 109	31011-6105086	Основание	3	3	3	
105, 106	3302-6105090	Выключатель	2	2	2	До февраля 2000 г.

№ рис.	Обозначение	Наименование	Количество на автомобиль			Примечание
			ЗМЗ-406	ЗМЗ-402	УМЗ-4215	
107, 109	3110-6105090-10	Выключатель замка двери	2	2	2	Для передних дверей с февраля 2004 г.
105, 106, 107, 109, 111	31011-6105098-01	Пружина привода	4	4	4	
105, 106, 107	24-6105101	Чехол	2	2	2	
105	3302-6105102	Тяга	2	2	2	До февраля 2000 г.
106, 107	3302-6105102-01	Тяга привода	2	2	2	С февраля 2000 г.
107, 109, 111	31011-6105140	Держатель выключателя замка	4	4	4	Для передних дверей с 02. 2000 г.
105, 106, 107, 109, 111	2101-6105148	Наконечник тяги выключения замка двери	8	8	8	По 6 шт. до 02. 2000 г. На рис. не показан
105, 106, 107	3302-6105150-01	Ручка правая	1	1	1	На рис. 106, 107 не показана
105, 106, 107	3302-6105151-01	Ручка левая	1	1	1	
105, 106, 107	3302-6105152-01	Ручка наружная правая	1	1	1	На рис. 106, 107 не показана
105, 106, 107	3302-6105153-01	Ручка наружная левая	1	1	1	
105, 106, 107	3302-6105158	Ось	2	2	2	
105, 106, 107	3302-6105160	Розетка	2	2	2	
105, 106, 107	3302-6105174	Пружина правая	2	2	2	
105, 106, 107, 111	3302-6105175	Пружина левая	3	3	3	
105, 106, 107, 109	4301-6105182	Ручка внутреннего привода правая	2	2	2	На рис. 106, 107 не показана
105, 106, 107	4301-6105183	Ручка внутреннего привода левая	1	1	1	
105, 106, 107, 109	31011-6105184	Прокладка	3	3	3	
105, 106, 107, 109	4301-6105188	Розетка правая	2	2	2	На рис. 106, 107 не показана
105, 106, 107	4301-6105189	Розетка левая	1	1	1	
105, 109, 111	3302-6105278	Наконечник	2	2	2	По 4 шт. до 02. 2000 г.
105	3302-6105320	Кронштейн правый	1	1	1	До февраля 2000 г.
106, 107	3302-6105320-10	Кронштейн правый	1	1	1	С 02.2000 г. На рис. не показан
105	3302-6105321	Кронштейн левый	1	1	1	До февраля 2000 г.
106, 107	3302-6105321-10	Кронштейн левый	1	1	1	С февраля 2000 г.
105	3302-6105330	Тяга в сборе	2	2	2	До февраля 2000 г.
106, 107	3302-6105330-10	Тяга в сборе	2	2	2	До февраля 2000 г.
105	3302-6105332	Тяга	2	2	2	До февраля 2000 г.
106, 107	3302-6105332-10	Тяга	2	2	2	С февраля 2000 г.
105, 106, 109, 111	24-6105442	Зажим	4	4	4	По 6 шт. До февраля 2004 г.
105, 106, 107, 109, 111	4301-6105444	Втулка	4	4	4	
105, 111	3302-6105484	Запорный механизм правый	1	1	1	По 2 шт. До февраля 2000 г.
105	3302-6105485	Запорный механизм левый	1	1	1	До февраля 2000 г.
105	3302-6105486	Рычажный механизм правый	1	1	1	До февраля 2000 г.
105	3302-6105487	Рычажный механизм левый	1	1	1	До февраля 2000 г.
105, 106	3302-6105518	Рычаг правый	1	1	1	До февраля 2004 г. На рис. 106 не показан
105, 106	3302-6105519	Рычаг левый	1	1	1	До февраля 2004 г.
105, 106, 107, 109	3302-6105522	Поводок правый	2	2	2	На рис. 106, 107 не показан
105, 106, 107	3302-6105523	Поводок левый	1	1	1	
105, 106	3102-6105548	Ключи с кольцом	1	1	1	До февраля 2004 г.
105, 111, 112	3302-6105700	Шайба 12,4	1	1	1	По 3 шт. До февраля 2000 г.
105, 109	3302-6105720	Тяга промежуточная правая	1	1	1	По 2 шт. До февраля 2000 г.
106	3302-6105720-10	Тяга выключения замка промежуточная	2	2	2	С 02. 2000 г. до 02. 2004 г.
105	3302-6105721	Тяга промежуточная левая	1	1	1	До февраля 2000 г.
103	3302-6106010-01	Петля двери	4	4	4	

№ рис.	Обозначение	Наименование	Количество на автомобиль			Примечание
			ЗМЗ-406	ЗМЗ-402	УМЗ-4215	
103	3302-6106018	Звено петли двери промежуточное	4	4	4	
108	3302-6106020	Втулка петли двери	18	18	18	
103, 108	3302-6106044-01	Ось петли двери	8	8	8	
103	3302-6106080	Ограничитель двери	2	2	2	
103	3302-6106082	Ограничитель двери в сборе	2	2	2	
103	24-6106086	Буфер ограничителя	2	2	2	
103	24-6106088	Кронштейн	2	2	2	
103	3302-6106090	Рычаг ограничителя	2	2	2	
106, 107	3302-6106104-10	Пластина крепления фиксатора двери	2	2	2	С 02.2000 г. по 02. 2004 г.
105, 111	3302-6106114	Шип	1	1	1	По 3 шт. до февраля 2000 г.
103	3302-6106180-01	Стопор ограничителя двери	2	2	2	
103	3302-6107126	Кант проема двери	2	2	2	
111	24-6205072	Чехол тяги привода замка двери	2	2	2	
107, 111	3105-6205366	Втулка рычагов внутреннего замка	4	4	4	По 2 шт. До февраля 2004 г.
108	2705-6300014	Дверь задка правая сварка	1	1	1	
108	2705-6300015	Дверь задка левая сварка	1	1	1	
108	2705-6300016-02	Дверь задка правая с петлями	1	1	1	
108	2705-6300017-02	Дверь задка левая с петлями	1	1	1	
108	2705-6302018	Панель обивки правая	1	1	1	На рис. не показана
108	2705-6302019	Панель обивки левая	1	1	1	
108	2705-6303052	Стекло окна задка правое	1	1	1	
108	2705-6303053	Стекло окна задка левое	1	1	1	
108	2705-6303122	Уплотнитель стекла правый	1	1	1	
108	2705-6303123	Уплотнитель стекла левый	1	1	1	
109	2705-6305056	Рычаг тяг выключения замка двери задка	1	1	1	
109	2705-6305070	Тяга выключения замка двери задка	1	1	1	
109	2705-6305126	Тяга внутреннего привода	1	1	1	
109, 111	2705-6305150	Ручка двери наружная в сборе	2	2	2	
109, 111	2705-6305152-01	Ручка двери наружная	2	2	2	
109, 111	2705-6305160	Розетка ручки двери	2	2	2	
109, 111	2705-6305175	Пружина наружной ручки двери	2	2	2	
109	2705-6305330	Тяга выключения привода замка с наконечником	1	1	1	
109	2705-6305332	Тяга выключения привода замка	1	1	1	
109	2705-6305350	Стопор двери задка правый	2	2	2	
109	2705-6305351	Стопор двери задка левый	2	2	2	
109	2705-6305356	Корпус стопора правый	2	2	2	
109	2705-6305357	Корпус стопора левый	2	2	2	
109	2705-6305360	Ползун стопора	4	4	4	
109	2705-6305374	Защелка стопора левой двери задка верхняя	1	1	1	
109	2705-6305375	Защелка стопора левой двери задка нижняя	1	1	1	
109	2705-6305376-10	Защелка стопора правой двери задка верхняя	1	1	1	
109	2705-6305377	Защелка стопора правой двери задка нижняя	1	1	1	
109	2705-6305378	Пластина регулировочная	8	8	8	Наибольшее кол-во
109	2705-6305438	Защелка замка двери задка	1	1	1	
109	2705-6305440	Тяга привода стопора на стопоре двери	4	4	4	
109	2705-6305442	Тяга привода стопора на приводе верхняя	1	1	1	
109	2705-6305444	Тяга привода стопора на приводе нижняя	1	1	1	
109	2705-6305448	Наконечник тяги	2	2	2	
109	2705-6305456	Привод стопора левой двери задка с ручкой	1	1	1	
109	2705-6305466	Основание привода стопора левой двери замка	1	1	1	
109	2705-6305476	Ограничитель вертикального перемещения	4	4	4	
109	3302-6305484	Запорный механизм замка правый	1	1	1	
109, 111	2705-6305486	Механизм замка двери рычажный	1	1	1	
109, 111	2705-6305600	Штифт 3x15	1	1	1	
108	2705-6306010-01	Петля двери задка правая в сборе	2	2	2	На рис. не показана
108	2705-6306011-01	Петля двери задка левая в сборе	2	2	2	
108	2705-6306016	Буфер петли	2	2	2	
108	2705-6306022-10	Звено петли двери задка подвижное правое	2	2	2	На рис. не показано
108	2705-6306023-10	Звено петли двери задка подвижное левое	2	2	2	
108	2705-6306032-10	Звено петли двери задка неподвижное правое	2	2	2	На рис. не показано
108	2705-6306033-10	Звено петли двери задка неподвижное левое	2	2	2	
108	2705-6306040	Прокладка крепления петли	4	4	4	
108	2705-6306048	Прокладка неподвижного звена	4	4	4	
108	2705-6306056	Прокладка подвижного звена	4	4	4	
108	2705-6306068-10	Звено петли подвижное с втулкой правое	2	2	2	На рис. не показано
108	2705-6306069-10	Звено петли подвижное с втулкой левое	2	2	2	
108	2705-6306082	Ограничитель двери замка	2	2	2	
108	2705-6306088	Кронштейн ограничителя	2	2	2	
108	2705-6306092	Обойма шарнира в сборе	2	2	2	
108	2705-6306098	Кольцо запорное обоймы	2	2	2	
108	2705-6306102	Обойма шарнира	2	2	2	

№ рис.	Обозначение	Наименование	Количество на автомобиль			Примечание
			ЗМЗ-406	ЗМЗ-402	УМЗ-4215	
108	2705-6306106	Палец шарнира	2	2	2	
108	2705-6306114	Рычаг ограничителя	2	2	2	
108	2705-6307020	Уплотнитель двери задка	1	1	1	
108	2705-6307126	Кант проема двери	1	1	1	
110	2705-6420014-01	Дверь боковая (сварка)	1	1	1	
110	2705-6422018	Панель обивки	1	1	1	
111	2705-6425070	Тяга выключения замка	1	1	1	
111	2705-6425080	Выключатель замка боковой двери с ключами	1	1	1	
111	2705-6425082	Привод замка двери внутренний	1	1	1	
111	2705-6425086	Основание привода замка двери	1	1	1	
111	2705-6425102	Тяга внутреннего привода боковой двери	1	1	1	
111	2705-6425120-10	Выключатель замка двери	1	1	1	
111	2705-6425134	Ручка боковой двери наружная передняя	1	1	1	
111	2705-6425182	Ручка внутреннего привода	1	1	1	
111	2705-6425184	Прокладка привода замка	1	1	1	
111	2705-6425188	Розетка внутреннего привода	1	1	1	
111	2705-6425200	Механизм выключения замка боковой двери	1	1	1	
111	2705-6425310	Шип направляющий фиксатора	2	2	2	
111	2705-6425320	Кронштейн рычага привода	1	1	1	
111	2705-6425334-01	Корпус фиксатора	2	2	2	
111	2705-6425720	Тяга выключения замка промежуточная	1	1	1	
112	2705-6426016-01	Опора верхней направляющей	1	1	1	
112	2705-6426030-01	Направляющая верхняя	1	1	1	
112	2705-6426050-02	Опора боковой двери верхняя в сборе	1	1	1	
112	2705-6426053-11	Опора боковой двери верхняя	1	1	1	
112	2705-6426066-10	Каретка верхнего ролика	1	1	1	
112	2705-6426068-10	Каретка	1	1	1	
112	2705-6426070-01	Ролик верхней опоры	1	1	1	
112	2705-6426078-01	Ось верхнего ролика	1	1	1	
112	2705-6426110-01	Средняя направляющая боковой двери	1	1	1	
112	2705-6426118 или 2705-6426118-01	Прокладка средней направляющей	1	1	1	
112	2705-6426130	Заглушка средней направляющей	1	1	1	
112	2705-6426150-10	Механизм открывания двери средней направляющей	1	1	1	
112	2705-6426172	Пластина крепления звена на двери	1	1	1	
112	2705-6426194-30	Ролик направляющий	2	2	2	
112, 126	2705-6426203	Винт М6х16	9	9	9	
112	2705-6426220	Направляющая нижняя с ограничителем	1	1	1	
112	2705-6426250	Механизм открывания боковой двери	1	1	1	
112	2705-6426254	Опора механизма на двери	1	1	1	
112	2705-6426270	Рычаг механизма на двери	1	1	1	
112	2705-6426360	Буфер открывания средней двери	1	1	1	
112	2705-6426362	Упор буфера	1	1	1	
112	2705-6426380	Ручка открывания двери внутренняя	1	1	1	
110	2705-6427126	Кант проема двери	1	1	1	
113	3302-6800010-01	Сиденье водителя	1	1	1	
114	24-6800020	Прокладка	6	6	6	
114	3102-6800058	Стойка	1	1	1	
114	3102-6800112	Кронштейн крепления сиденья передний верхний	1	1	1	
113	3102-6800250	Облицовка нижняя правая	1	1	1	
113	3102-6800251	Облицовка нижняя левая	1	1	1	
113	3102-6800260	Облицовка сиденья передняя	1	1	1	
113	3302-6803010-01	Подушка сиденья водителя	1	1	1	
114	3102-6804008	Механизм регулирования сиденья водителя	1	1	1	
114	3302-6804008	Механизм регулирования сиденья водителя	1	1	1	
114	3102-6804010	Салазки правые в сборе	1	1	1	
114	3102-6804011	Салазки левые в сборе	1	1	1	
114	3102-6804058	Защелка салазок	1	1	1	
114	3102-6804062	Ось	1	1	1	
114	24-6804063-01	Рукоятка	1	1	1	
114	24-6804064	Пружина	1	1	1	
114	3102-6804440	Рама в сборе	1	1	1	
114	3302-6804457	Рама нижняя	1	1	1	
113	3302-6805010-01	Спинка сиденья водителя	1	1	1	
113	3110-6805484-01	Болт шарнира	4	4	4	
113	3102-6805501	Ручка шарнира	1	1	1	
113	3102-6805504	Усилитель ручки шарнира	1	1	1	
113	3102-6805506	Заглушка ручки	1	1	1	
113	3102-6805509	Кольцо тормозное	1	1	1	
113	3102-6805513	Шайба стопорная	1	1	1	
115	31021-6808010	Подголовник сиденья	1	1	1	
113	3110-6808010-01	Подголовник сиденья водителя	1	1	1	

№ рис.	Обозначение	Наименование	Количество на автомобиль			Примечание
			ЗМЗ-406	ЗМЗ-402	УМЗ-4215	
113	3102-6810244	Облицовка сиденья водителя правая	1	1	1	
113	3102-6810245	Облицовка сиденья водителя левая	1	1	1	
115	33023-6840010	Сиденье двухместное	1	1	1	
115	3302-6840032	Накладка правая	1	1	1	На рис. не показана
115	3302-6840033	Накладка левая	1	1	1	
115, 116, 123, 124	3302-6840066	Винт 5x20	28	28	28	По 17 шт. до 2003 г.
113	3302-6840144	Опора	4	4	4	
115	3302-6840144-01	Опора	6	6	6	
115	3302-6840244	Облицовка верхняя правая	1	1	1	На рис. не показана
115	3302-6840245	Облицовка верхняя левая	1	1	1	
115	3302-6841010	Остов двухместного сиденья	1	1	1	
115	3302-6843010	Подушка двухместного сиденья	1	1	1	
115	33023-6845010	Спинка двухместного сиденья	1	1	1	
116	2705-7801144	Панель перегородки верхняя	1	1	1	
116	2705-7801184	Панель перегородки нижняя	1	1	1	
116	2705-7801222	Панель полки перегородки	1	1	1	
99, 100	3302-7901019	Заглушка радиоприемника	1	1	1	
99	3302-7901252	Кронштейн	1	1	1	До 2003 г.
117	3221-8101010	Отопитель	1	1	1	До 2003 г.
122	3310-8101010	Отопитель	1	1	1	С 2003 г.
121	3302-8101024	Штуцер	1	1	1	До 2003 г.
9	402.8101040	Штуцер шланга к крану отопителя	1	—	—	
3, 29, 30	402.8101040-10	Штуцер	1	2	—	
123	3310-8101056	Радиатор отопителя с прокладкой	1	1	1	С 2003 г.
118	3302-8101056-01	Радиатор отопителя с прокладкой	1	1	1	До 2003 г.
118	3302-8101060-01	Радиатор отопителя	1	1	1	До 2003 г.
123	3302-8101060-10	Радиатор отопителя	1	1	1	С 2003 г.
120	3302-8101098	Кожух отопителя со вставкой	1	1	1	До 2003 г.
120	3302-8101099	Крышка	1	1	1	До 2003 г.
124	3310-8101100	Кожух радиатора	1	1	1	С 2003 г.
124	3310-8101101	Крышка кожуха	1	1	1	С 2003 г.
120	3302-8101103	Петля	1	1	1	До 2003 г.
124	3310-8101114	Уплотнитель кожуха радиатора	1	1	1	С 2003 г.
124	3310-8101118	Уплотнитель кожуха радиатора нижний	1	1	1	С 2003 г.
120	3302-8101122	Направляющая	1	1	1	До 2003 г.
118	3302-8101124	Держатель радиатора	1	1	1	До 2003 г.
123	3310-8101128	Крышка радиатора	1	1	1	С 2003 г.
118	3302-8101132	Облицовка кожуха радиатора	1	1	1	До 2003 г.
119	52-8101152	Клапан слива	1	1	1	С 1998 г. по 2003 г.
119	3302-8101152	Клапан слива	1	1	1	С 1998 г. по 2003 г.
118	3102-8101157	Прокладка радиатора отопителя	1	1	1	До 2003 г.
123	3310-8101157-01	Прокладка радиатора отопителя	1	1	1	С 2003 г.
123	3310-8101159	Уплотнитель крышки радиатора	1	1	1	С 2003 г.
120	3302-8101161	Прокладка	1	1	1	До 2003 г.
118	3302-8101163	Крышка электродвигателя боковая с прокладкой	1	1	1	До 2003 г.
67	52-8101164	Заглушка	3	3	3	
118	3302-8101164	Крышка электродвигателя боковая	1	1	1	До 2003 г.
118	3302-8101178	Электродвигатель с ротором	1	1	1	До 2003 г.
123	3310-8101178	Электродвигатель отопителя с фланцем	1	1	1	С 2003 г.
123	3310-8101182	Фланец вентилятора	1	1	1	С 2003 г.
123	3310-8101184-01	Уплотнитель фланца	2	2	2	С 2003 г.
118	3302-8101185	Накладка электродвигателя нижняя	1	1	1	До 2003 г.
118	3302-8101186	Накладка электродвигателя верхняя	1	1	1	До 2003 г.
118	3302-8101188	Прокладка электродвигателя	2	2	2	До 2003 г.
118	3302-8101190-01	Ротор обогрева ветрового стекла	1	1	1	До 2003 г.
118	3302-8101191-01	Ротор обогрева ветрового стекла	1	1	1	До 2003 г.
123	3110-8101198	Втулка уплотнительная	1	1	1	С 2003 г.
124	3310-8101198	Втулка уплотнительная	3	3	3	С 2003 г.
118	3221-8101200	Корпус переднего отопителя	1	1	1	До 2003 г.
123	3310-8101200	Корпус отопителя	1	1	1	С 2003 г.
120	3302-8101244	Ось	2	2	2	До 2003 г.
124	3310-8101244	Ось заслонки	7	7	7	С 2003 г.
124	3310-8101250	Распределитель правый	1	1	1	С 2003 г.
124	3310-8101251	Распределитель левый	1	1	1	С 2003 г.
120	3302-8101263	Заслонка нижняя	1	1	1	До 2003 г.
122	3302-8101320	Кожух	1	1	1	С 2003 г.
120	3302-8101332	Корпус	1	1	1	До 2003 г.
118	3302-8101338	Прокладка крышки электродвигателя	1	1	1	До 2003 г.
123	3310-8101394	Патрубок вентилятора	1	1	1	С 2003 г.
123	3310-8101396	Патрубок вентилятора	1	1	1	С 2003 г.
120	3302-8101418	Крышка	1	1	1	До 2003 г.

№ рис.	Обозначение	Наименование	Количество на автомобиль			Примечание
			ЗМЗ-406	ЗМЗ-402	УМЗ-4215	
123	3310-8101418	Крышка вентилятора	1	1	1	С 2003 г.
123	3310-8101421	Уплотнитель крышки вентилятора	1	1	1	С 2003 г.
124	3310-8101464	Заслонка подмешивания	2	2	2	С 2003 г.
124	3310-8101476	Рейка заслонки подмешивания	1	1	1	С 2003 г.
122	3302-8101544-10	Кронштейн отопителя правый	1	1	1	С 2004 г.
122	3302-8101545-10	Кронштейн отопителя левый	1	1	1	С 2004 г.
122	3310-8101572	Поперечина	1	1	1	С 2004 г.
123	3310-8101574	Скоба	2	2	2	С 2003 г.
31, 32	24-8101578	Оболочка защитная	1	1	1	
124	3310-8101614	Ось тяги	3	3	3	
120	3302-8101670	Заслонка с уплотнителем	1	1	1	До 2003 г.
120	3302-8101694	Поводок	1	1	1	До 2003 г.
120	3302-8101695	Поводок	1	1	1	До 2003 г.
124	3310-8101698	Поводок заслонки правый	2	2	2	На рис. не показан
124	3310-8101699	Поводок заслонки левый	3	3	3	
123	3310-8101788	Рейка заслонки распределителя	1	1	1	С 2003 г.
123	3310-8101790	Рейка заслонки вентилятора	1	1	1	С 2003 г.
121	3302-8101872	Ручка переключателя	1	1	1	До 2003 г.
121	3302-8101876	Держатель ручки	1	1	1	До 2003 г.
123	3310-8101890-01	Уплотнитель отопителя передний	1	1	1	С 2003 г.
117	3302-8102040	Патрубок правый	1	1	1	До 2003 г.
122	3310-8102040	Патрубок обогрева ветрового стекла правый	1	1	1	С 2003 г. На рис. не показан
117	3302-8102041	Патрубок левый	1	1	1	До 2003 г.
122	3310-8102041	Патрубок обогрева ветрового стекла левый	1	1	1	С 2003 г.
122	3310-8102054	Патрубок верхний правый	1	1	1	С 2003 г. На рис. не показан
122	3310-8102055	Патрубок верхний левый	1	1	1	С 2003 г.
117	52-8102060-01	Шланг патрубка обогрева боковых стекол	2	2	2	До 2003 г.
122	3310-8102070-01	Уплотнитель патрубка	2	2	2	С 2003 г.
122	3310-8103104	Воздуховод правый	1	1	1	С 2003 г.
122	3310-8103105	Воздуховод левый	1	1	1	С 2003 г.
118, 120, 124	31029-8104096	Скоба	17	17	17	По 20 шт. до 2003 г.
117	3302-8104172	Воздуховод с уплотнителем	1	1	1	До 2003 г.
122	3310-8104182	Воздуховод правый	1	1	1	С 2003 г.
122	3310-8104183	Воздуховод левый	1	1	1	С 2003 г.
122	3310-8104212-01	Уплотнитель воздуховода верхний	2	2	2	С 2003 г.
100	3310-8104300	Дефлектор правый	1	1	1	С 2003 г.
117	3302-8104300	Патрубок вентиляции центральный в сборе	1	1	1	До 2003 г.
117	3302-8104302	Патрубок вентиляции центральный	1	1	1	До 2003 г.
120	3302-8104306	Уплотнитель центральный	1	1	1	До 2003 г.
120	3302-8104308-01	Уплотнитель боковой	2	2	2	До 2003 г.
117	3105-8104310	Сопло патрубка	3	3	3	До 2003 г.
117	3105-8104312	Корпус сопла	3	3	3	До 2003 г.
117	3105-8104320	Заслонка сопла боковая	3	3	3	До 2003 г.
117	3105-8104321	Заслонка сопла центральная	3	3	3	До 2003 г.
117	3105-8104322	Поводок заслонок сопла	3	3	3	До 2003 г.
117	3302-8104324	Патрубок правый в сборе	1	1	1	До 2003 г.
117	3302-8104326	Патрубок вентиляции правый	1	1	1	До 2003 г.
122	3310-8104328	Воздуховод правый	1	1	1	С 2003 г.
122	3310-8104329	Воздуховод левый	1	1	1	С 2003 г.
100	3310-8108036	Дефростер правый	1	1	1	С 2003 г.
100	3310-8108037	Дефростер левый	1	1	1	С 2003 г. На рис. не показан
117	3302-8108094	Патрубок правый	1	1	1	До 2003 г.
100	3310-8108094	Патрубок правый	1	1	1	С 2003 г.
117	3302-8108095	Патрубок левый	1	1	1	До 2003 г.
100	3310-8108095	Патрубок левый	1	1	1	С 2003 г. На рис. не показан
123	3310.8109001-02 или 3310.8109001-12	Пульт управления отопительно-вентиляционной установкой (ОВУ) Пульт управления ОВУ	1	1	1	С 2003 г.
118	3302-8109020	Привод вентиляции и отопления	1	1	1	До 2003 г.
121	3302-8109022	Ползун	1	1	1	До 2003 г.
121	3302-8109026	Кронштейн	1	1	1	До 2003 г.
123	РКНУ.8109030	Кран управления отопителем	1	1	1	С 2003 г.
121	3302-8109032	Рычаг	1	1	1	До 2003 г.
121	3302-8109033	Поводок	2	2	2	До 2003 г.
121	3302-8109034	Рычаг	1	1	1	До 2003 г.
121	3302-8109040	Рычаг	1	1	1	До 2003 г.
121	3302-8109046	Рычаг распределительной заслонки	1	1	1	До 2003 г.
121	3302-8109056	Ручка привода вентиляции и отопления	3	3	3	До 2003 г.

№ рис.	Обозначение	Наименование	Количество на автомобиль			Примечание
			ЗМЗ-406	ЗМЗ-402	УМЗ-4215	
121	3302-8109060	Облицовка	1	1	1	До 2003 г.
124	3310-8109078	Держатель обложки тяги	1	1	1	С 2003 г.
121	3302-8109092	Пружина	2	2	2	До 2003 г.
121	3302-8109094	Тяга	1	1	1	До 2003 г.
121	3302-8109100	Тяга воздухопритока правая	1	1	1	До 2003 г.
123	3310-8109100	Тяга	1	1	1	С 2003 г.
121	3302-8109101	Тяга воздухопритока левая	1	1	1	До 2003 г.
123	3310-8109101	Тяга	1	1	1	С 2003 г.
121	3302-8109102	Оболочка тяги крана	1	1	1	До 2003 г.
123	3310-8109103	Тяга	1	1	1	С 2003 г.
121	3302-8109106	Тяга крана отопителя	1	1	1	До 2003 г.
123	3310-8109140	Кожух защитный	1	1	1	С 2003 г.
118, 119, 121, 123	3302-8109198	Зажим обложки	6	6	6	По 5 шт. до 2003 г.
121	3302-8109248	Тяга заслонки распределителя	1	1	1	До 2003 г.
121	3302-8109306	Ось длинная	3	3	3	До 2003 г.
121	3302-8109307	Ось короткая	2	2	2	До 2003 г.
121	3302-8109308	Шайба	5	5	5	До 2003 г.
121	3302-8109310	Шайба	1	1	1	До 2003 г.
49, 50, 124	3221-8110112	Втулка распорная	7	7	7	По 4 шт. до 2003 г.
122	3310-8119020	Короб воздухозаборника	1	1	1	С 2003 г.
119	3302-8119022	Короб воздухозаборника верхний	1	1	1	С 1998 г. по 2003 г.
119	3302-8119023	Короб воздухозаборника нижний	1	1	1	С 1998 г. по 2003 г.
118	3302-8119034	Крышка верхняя	1	1	1	До 2003 г.
119	3302-8119038	Уплотнитель передний	1	1	1	С 1998 г. по 2003 г.
119	3302-8119040	Уплотнитель короба правый	1	1	1	С 1998 г. по 2003 г.
119	3302-8119041	Уплотнитель короба левый	1	1	1	С 1998 г. по 2003 г. На рис. не показан
118	3302-8119054	Поводок заслонки	2	2	2	До 2003 г.
118	3302-8119055	Фиксатор заслонки	1	1	1	До 2003 г.
119	33021-8119084	Фланец	1	1	1	С 1998 г. по 2003 г.
118	3302-8119096-01	Уплотнитель заслонки	1	1	1	До 2003 г.
118	3302-8119098	Держатель уплотнителя	1	1	1	До 2003 г.
118	3302-8119122	Заслонка крышки с уплотнителем	1	1	1	До 2003 г.
118	3302-8119124	Заслонка крышки	1	1	1	До 2003 г.
119	3302-8119126	Накладка	1	1	1	С 1998 г. по 2003 г.
122	3310-8119130	Кронштейн воздухозаборника	1	1	1	С 2003 г.
119, 122	3302-8119132	Прокладка	1	1	1	С 1998 г.
119, 122	3302-8119134	Прокладка правая	1	1	1	С 1998 г.
119, 122	3302-8119135	Прокладка левая	1	1	1	С 1998 г.
119	3307-8120020	Кран отопителя в сборе	1	1	1	С 1998 г. по 2003 г.
119	3302-8120030	Шланг	1	1	1	С 1998 г. по 2003 г.
125	31104-8120030	Шланг	—	1	1	С 2003 г.
125	3302-8120030-10	Шланг	2	—	—	С 2003 г.
119	33021-8120032	Шланг	1	1	1	С 1998 г. по 2003 г.
122	3302-8120032-20	Шланг отопителя подводящий	1	1	1	С 2003 г.
122, 123	3310-8120034	Шланг	1	1	1	С 2003 г.
119	3302-8120034-01	Шланг	2	2	2	С 1998 г. по 2003 г.
119	3302-8120036	Шланг	1	1	1	С 1998 г. по 2003 г.
122	3302-8120036-10	Шланг отводящий	1	1	1	С 2003 г.
119	33021-8120037	Шланг	1	1	1	С 1998 г. по 2003 г.
125	3302-8120038-10	Шланг	—	1	1	С 2003 г.
119	3221-8120040	Штуцер	2	2	2	С 1998 г. по 2003 г.
122, 125	3302-8120040	Штуцер	2	3	3	С 2003 г.
122	3302-8120042	Шланг отопителя	1	1	1	С 2003 г.
122	3302-8120044	Шланг отопителя	1	1	1	С 2003 г.
125	33023-8120044	Шланг	—	1	1	С 2003 г.
119	3307-8120048	Шланг отводящий	—	1	1	С 1998 г. по 2003 г.
119	3307-8120054	Корпус крана отопителя	1	1	1	С 1998 г. по 2003 г.
119	3307-8120056	Пробка	1	1	1	С 1998 г. по 2003 г.
119	3307-8120057	Поводок	1	1	1	С 1998 г. по 2003 г.
119	3307-8120064	Крышка пробки	1	1	1	С 1998 г. по 2003 г.
119	3307-8120070	Кольцо	1	1	1	С 1998 г. по 2003 г.
63, 119	3307-8120072	Кольцо	11	11	11	Для авт. без ГУР
122	331013-8120166	Скоба	1	1	1	С 2003 г.
122	3310-8120170	Соединитель	1	1	1	С 2003 г.
119	3302-8120296	Втулка уплотнительная	1	1	1	С 1998 г. по 2003 г.
88, 89	3307-8120296	Втулка уплотнительная	8	8	8	
122	3310-8120380	Тройник выпускной	1	1	1	С 2003 г.
126	3302-8201246	Стойка с опорой	2	2	2	
126	3302-8201252	Стойка	2	2	2	
126	3302-8201274-01	Опора стойки наружного зеркала	2	2	2	

№ рис.	Обозначение	Наименование	Количество на автомобиль			Примечание
			ЗМЗ-406	ЗМЗ-402	УМЗ-4215	
126	3302-8201278-01	Прокладка правая	1	1	1	На рис. не показана
126	3302-8201279-01	Прокладка левая	1	1	1	
126	3302-8201416-02 или 28.8201020	Зеркало заднего вида наружное правое	1	1	1	
126	3302-8201417-02 или 28.8201021	Зеркало заднего вида наружное левое	1	1	1	
126	3302-8201556-01	Кожух правый	1	1	1	На рис. не показан
126	3302-8201557-01	Кожух левый	1	1	1	
126	3302-8201648	Чашка	2	2	2	
126	3302-8201732	Втулка	2	2	2	
103, 108, 127	3302-8202200	Поручень	5	5	5	
100	3310-8203006	Пепельница передняя	1	1	1	С 2003 г.
99	3302-8203028	Корпус пепельницы	1	1	1	До 2003 г.
99	3302-8203046	Обойма пепельницы	1	1	1	До 2003 г.
99	3302-8203082	Пружина пепельницы	1	1	1	До 2003 г.
99	3302-8203098	Буфер	5	5	5	До 2003 г.
127	3302-8204010-01	Козырек противосолнечный	2	2	2	
127	3102-8204032-01	Кронштейн противосолнечного козырька	2	2	2	
127	30-8204046	Пружина оси противосолнечного козырька	2	2	2	
127	3102-8204130	Фиксатор противосолнечного козырька	2	2	2	
127	3102-8204136	Корпус фиксатора	2	2	2	
127	3102-8204142	Ползун фиксатора	2	2	2	
100	3302-8213010	Карман для документов	1	1	1	С 2003 г.
99	3302-8213056-01	Облицовка	1	1	1	До 2003 г.
99	3302-8213062	Петля	2	2	2	До 2003 г.
99	3302-8213066	Ось петли	2	2	2	До 2003 г.
99	3302-8213070	Пружина	2	2	2	До 2003 г.
99	3302-8213080	Замок в сборе	1	1	1	До 2003 г.
100	3310-8213080	Замок	1	1	1	С 2003 г.
127	3302-8217806	Кронштейн ремня безопасности правый	1	1	1	
127	3302-8217807	Кронштейн ремня безопасности левый	1	1	1	
127	3302-8217876	Кронштейн центральный	1	1	1	
127	3302-8217880	Направляющая лямки ремня безопасности	2	2	2	
128	330242-8401008-02	Облицовка решетки радиатора в сборе	1	1	1	До 2003 г.
129	3302-8401012-20	Решетка облицовки радиатора в сборе	1	1	1	С 2003 г.
128	330242-8401019	Решетка радиатора средняя	1	1	1	До 2003 г.
128	330242-8401020	Решетка радиатора правая	1	1	1	До 2003 г.
129	3302-8401020-20	Решетка облицовки	1	1	1	С 2003 г.
128	330242-8401021	Решетка радиатора левая	1	1	1	До 2003 г.
128	330242-8401026-02	Облицовка решетки радиатора	1	1	1	До 2003 г.
129	3302-8401108-10	Панель облицовки радиатора с решеткой в сборе	1	1	1	С 2003 г.
129	3302-8401110	Панель облицовки радиатора	1	1	1	С 2003 г.
129	3302-8401118-10	Панель облицовки радиатора верхняя	1	1	1	С 2003 г.
129	3302-8401314	Кант кожуха фары	2	2	2	С 2003 г.
128	330242-8401356	Держатель облицовки нижний правый	1	1	1	До 2003 г.
128	330242-8401357	Держатель облицовки нижний левый	1	1	1	До 2003 г.
129	3302-8401359	Держатель облицовки нижний	3	3	3	С 2003 г.
128	3110-8401366-01	Держатель заводского знака	1	1	1	До 2003 г.
128	3110-8401368	Прокладка заводского знака	1	1	1	До 2003 г.
128, 129	3110-8401384	Заводской знак в сборе	1	1	1	
128	3110-8401388	Орнамент заводского знака	1	1	1	До 2003 г.
130	2705-8402012	Капот в сборе	1	1	1	До 2003 г.
131	3302-8402012-20	Капот	1	1	1	С 2003 г.
128	13-8402194	Держатель	2	2	2	До 2003 г.
130	3302-8402200	Уплотнитель задний	1	1	1	До 2003 г.
131	3302-8402200-10	Уплотнитель капота задний	1	1	1	С 2003 г.
130, 131	31029-8402208	Буфер	2	2	2	
97, 122	31029-8402400	Пистон	7	7	7	
97, 122	31029-8402402	Держатель	7	7	7	
130, 131	30-8402616	Пружина	1	1	1	
128	3302-8403012	Крыло переднее правое	1	1	1	До 2003 г.
129	3302-8403012-20	Крыло правое	1	1	1	С 2003 г. На рис. не показано
128	3302-8403013	Крыло переднее левое	1	1	1	До 2003 г.
129	3302-8403013-20	Крыло левое	1	1	1	С 2003 г.
128	3302-8403026	Арка крыла правая	1	1	1	До 2003 г.
129	3302-8403026-10	Арка крыла правая	1	1	1	С 2003 г. На рис. не показана
128	3302-8403027	Арка крыла левая	1	1	1	До 2003 г.
129	3302-8403027-10	Арка крыла левая	1	1	1	С 2003 г.
128	3302-8403166	Брызговик переднего крыла правый	1	1	1	До 2003 г.

№ рис.	Обозначение	Наименование	Количество на автомобиль			Примечание
			ЗМЗ-406	ЗМЗ-402	УМЗ-4215	
129	3302-8403166-10	Брызговик крыла правый	1	1	1	С 2003 г.
128	3302-8403167	Брызговик переднего крыла левый	1	1	1	До 2003 г.
129	3302-8403167-10	Брызговик крыла левый	1	1	1	С 2003 г.
128	3302-8403354	Щиток крыла правый	1	1	1	До 2003 г.
129	3302-8403354-20	Щиток крыла правый	1	1	1	С 2003 г.
128	3302-8403355	Щиток крыла левый	1	1	1	До 2003 г.
129	3302-8403355-20	Щиток крыла левый	1	1	1	С 2003 г.
132	2705-8405012	Подножка правая	1	1	1	
132	2705-8405013	Подножка левая	1	1	1	
132	2705-8405014	Подножка боковая	1	1	1	
132	2705-8405048	Усилитель подножки	1	1	1	
130, 131	3302-8406012	Замок капота	1	1	1	
130, 131	14-8406044	Пружина	1	1	1	
112	21-8406044	Пружина	1	1	1	
130, 131	3302-8406080	Штырь	1	1	1	
130, 131	3302-8406090	Фланец	1	1	1	
130	3302-8406100	Крючок предохранительный капота в сборе	1	1	1	До 2003 г.
131	3302-8406100-10	Крючок-предохранитель капота	1	1	1	
130, 131	3302-8406150	Привод замка капота	1	1	1	
130, 131	3302-8406180	Тяга привода замка	1	1	1	
130, 131	21-8406184-Б	Оболочка тяги	1	1	1	
130, 131	3302-8406186	Трубка	1	1	1	
130	3302-8406190	Скоба	1	1	1	До 2003 г.
130, 131	21-8406194	Скоба	2	2	2	По 1 шт. до 2003 г.
130, 131	24-10-8406194	Скоба	1	1	1	
20, 119, 130, 131	24-8406224-01	Втулка	3	3	3	
130, 131	3302-8406252	Пружина	1	1	1	
130, 131	3302-8406256	Стопор	1	1	1	
130, 131	3302-8406262	Шайба	1	1	1	
130	3302-8407012-01	Петля капота правая	1	1	1	До 2003 г.
131	3302-8407012-10	Петля капота правая	1	1	1	С 2003 г.
130	3302-8407013-01	Петля капота левая	1	1	1	До 2003 г.
131	3302-8407013-10	Петля капота левая	1	1	1	С 2003 г.
130	3302-8407238	Стойка	1	1	1	До 2003 г.
131	3302-8407238-10	Стойка упора капота	1	1	1	С 2003 г.
130	3302-8407242	Кронштейн	1	1	1	До 2003 г.
131	3302-8407242-10	Кронштейн зажима упора	1	1	1	С 2003 г.
88	24-8413058	Пластина	1	1	1	До 2003 г.
130, 131	3301-8418118	Втулка	1	1	1	
108, 130, 131	4301-8418126	Зажим	3	3	3	
120	41-9014094	Держатель бачка для масла	1	1	1	До 2003 г.

ИЛЛЮСТРАЦИИ ДЕТАЛЕЙ И СБОРОЧНЫХ ЕДИНИЦ АВТОМОБИЛЯ ГАЗ-2705

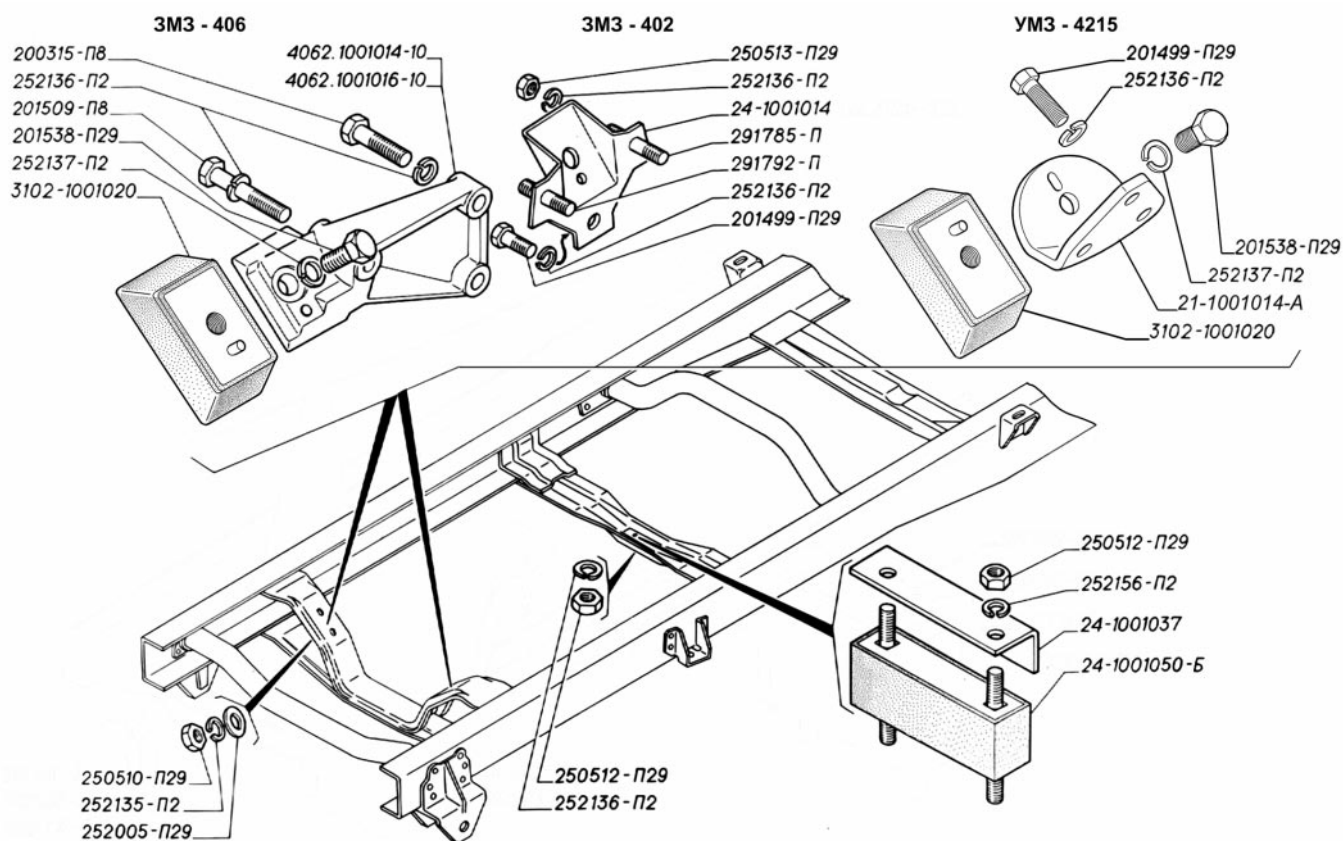


Рис. 1. Подвеска двигателей

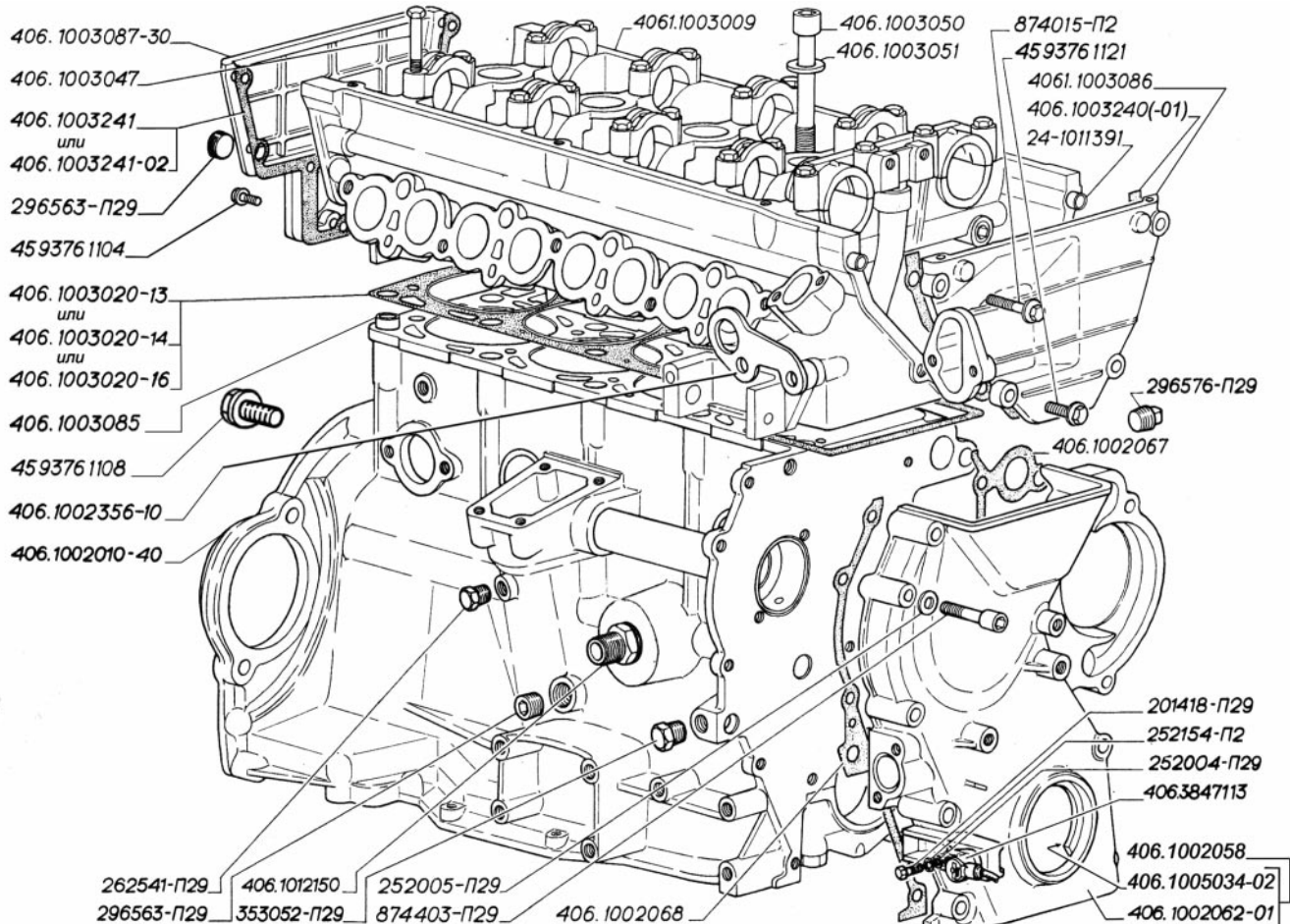


Рис. 2. Блок и головка цилиндров, датчик синхронизации системы зажигания двигателей 3МЗ-406

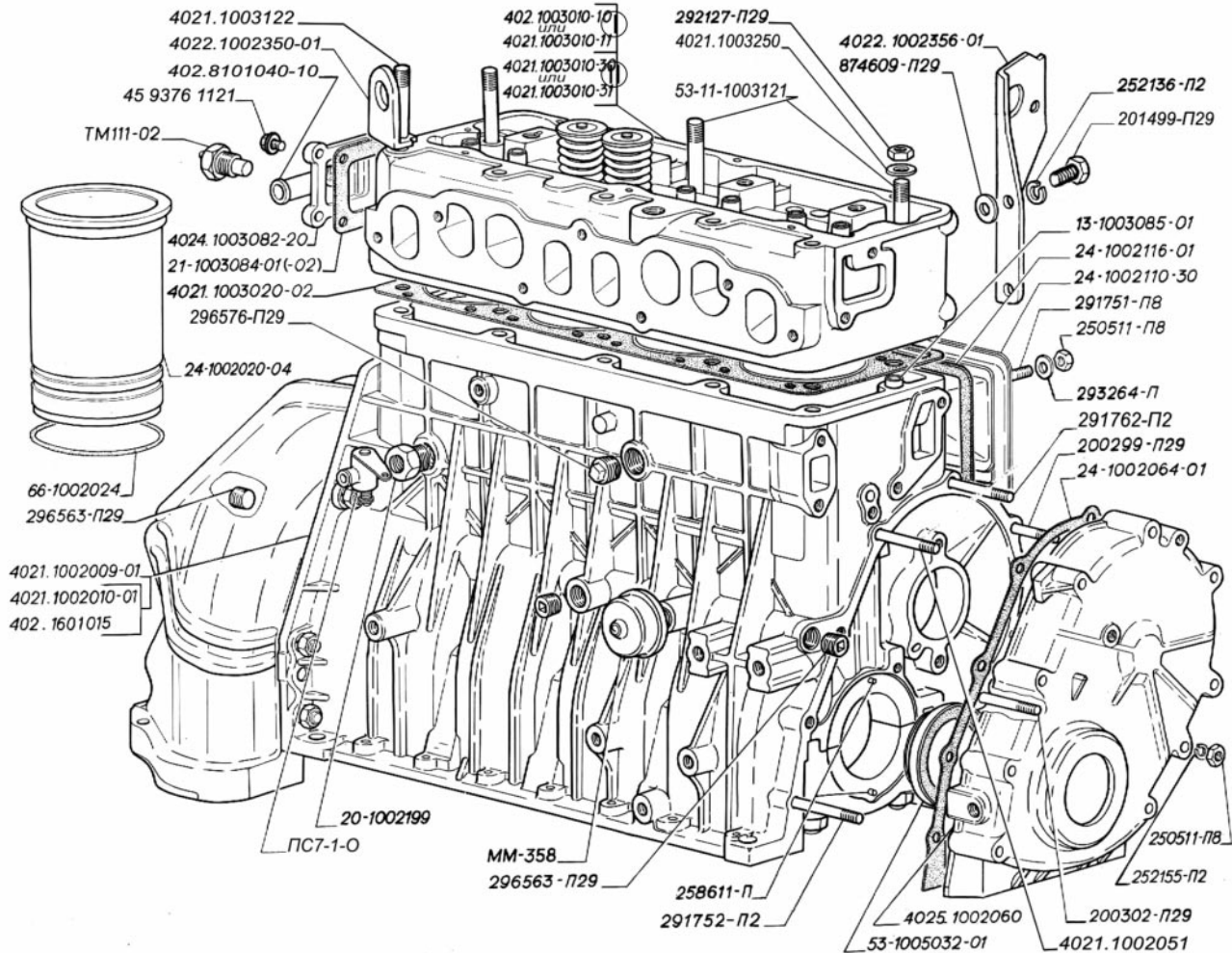


Рис. 3. Блок и головка цилиндров, датчик давления масла и датчик перегрева охлаждающей жидкости двигателей 3МЗ-402: I – для двигателей 3МЗ-406; II – для двигателей 3МЗ-4025

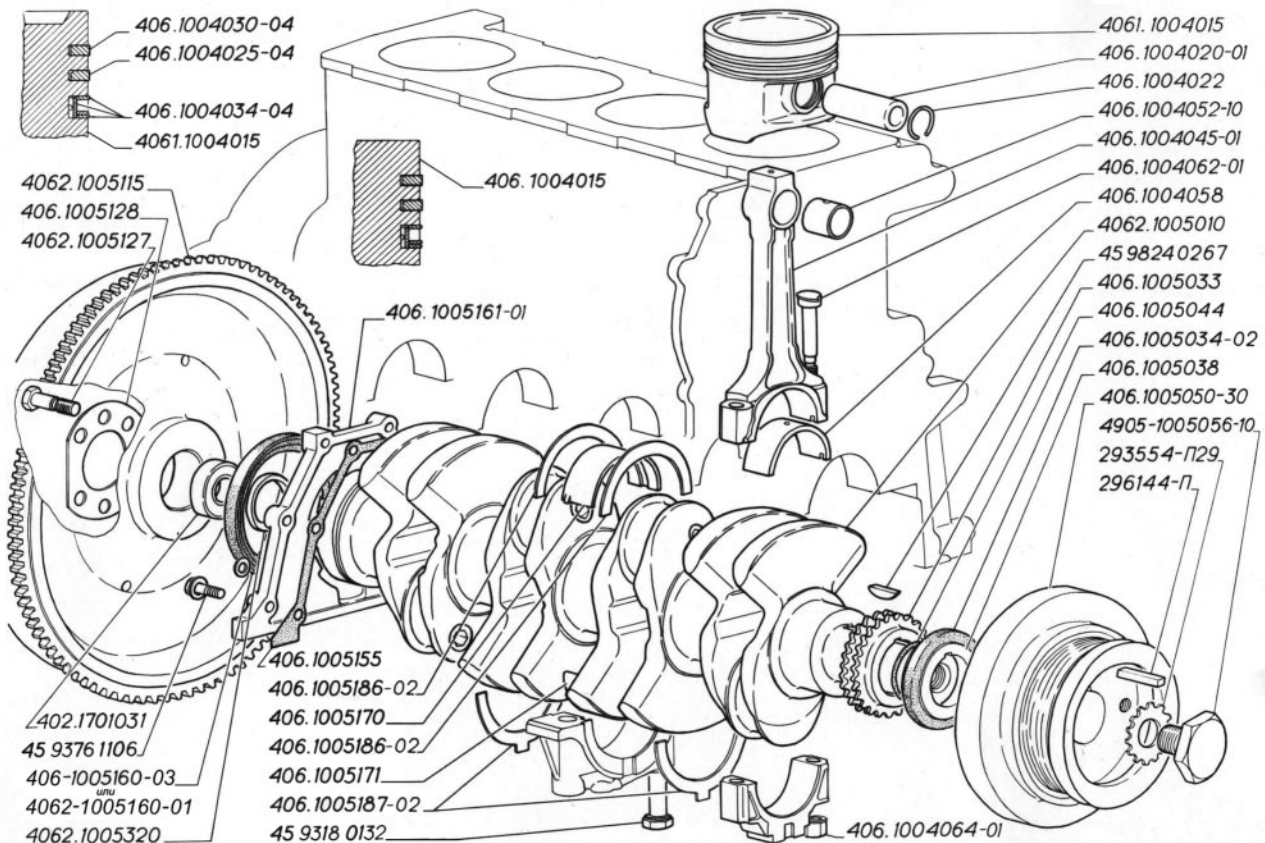


Рис. 4. Вал коленчатый, поршни и шатуны двигателя 3МЗ-406

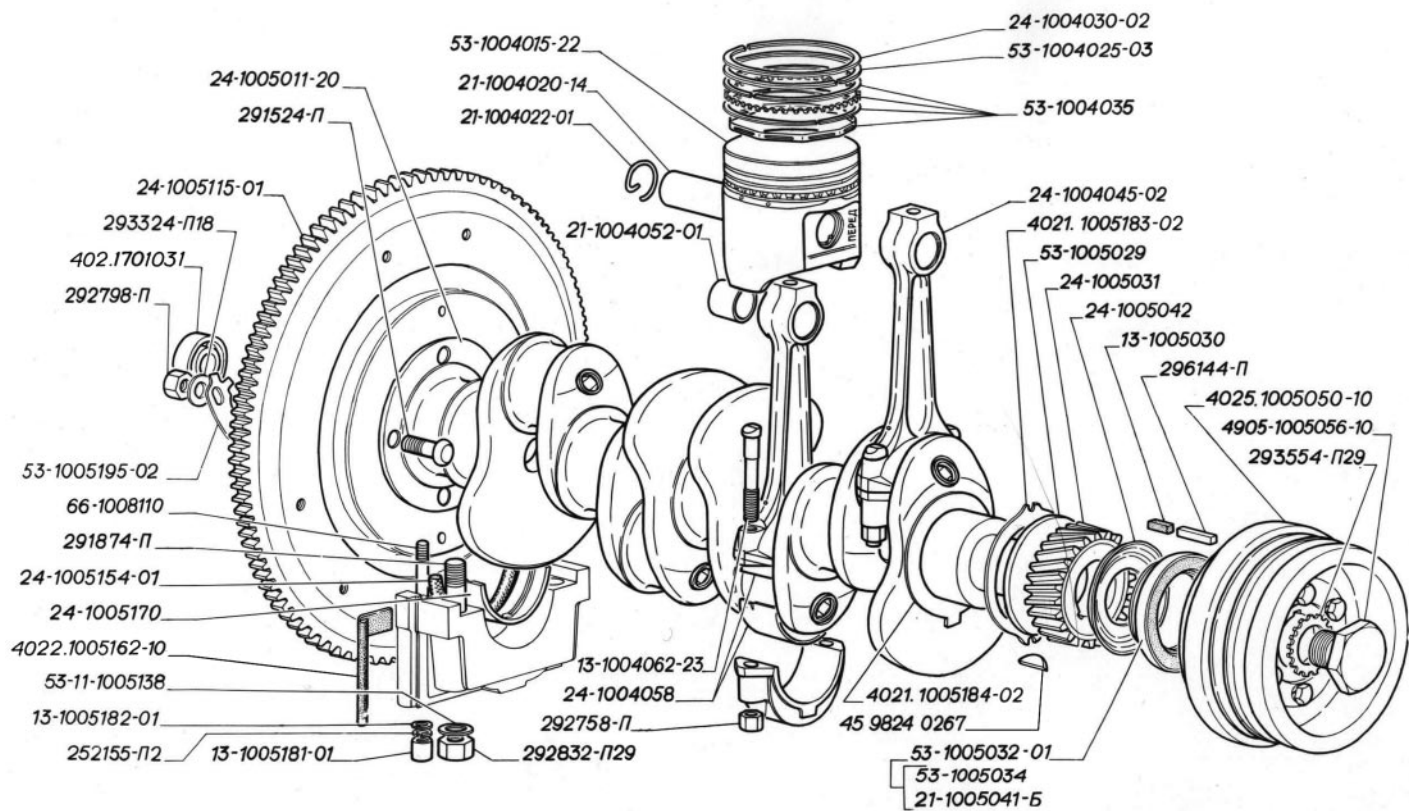


Рис. 5. Вал коленчатый, поршни и шатуны двигателей 3М3-402

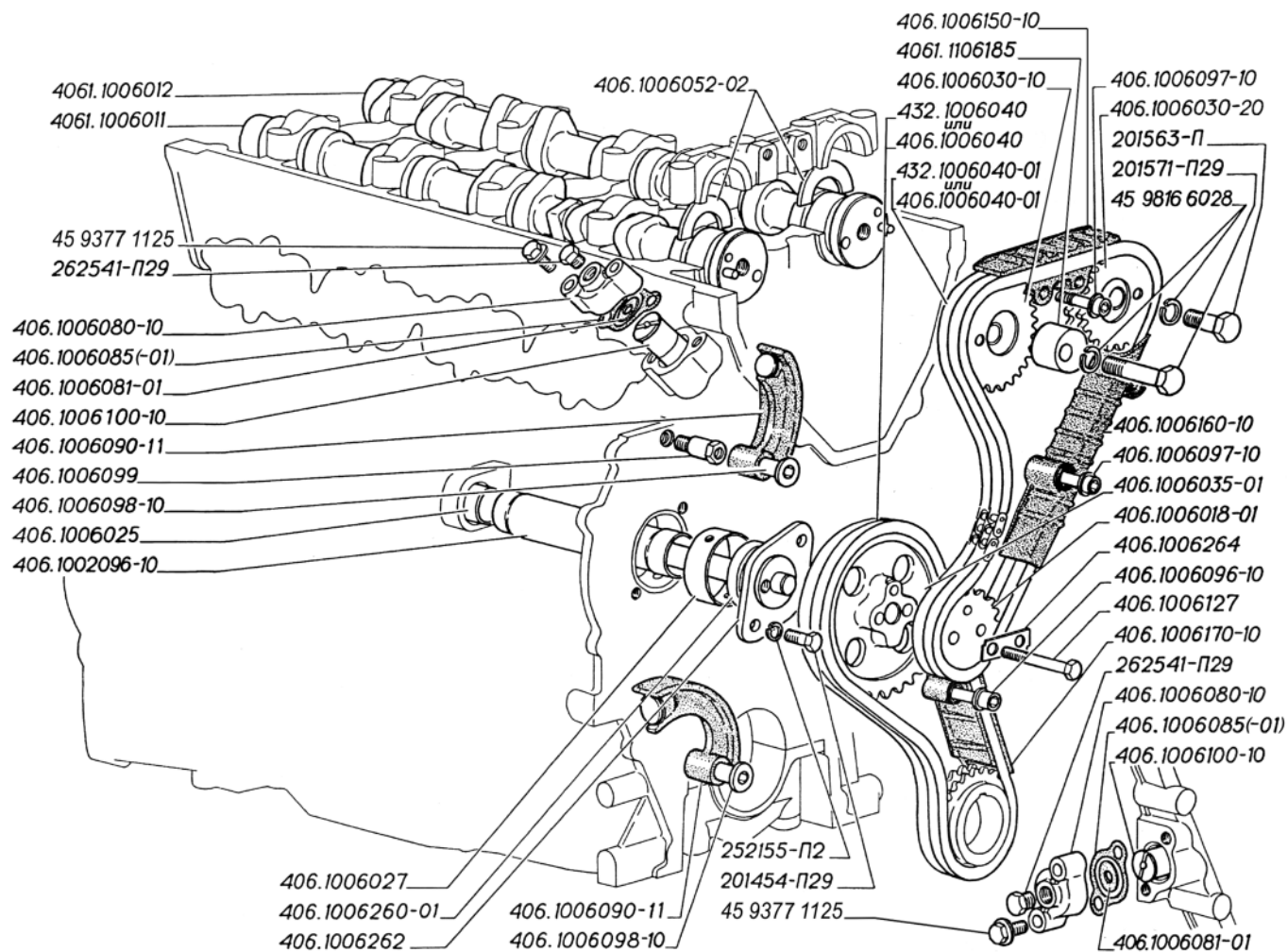


Рис. 6. Вали распределительные и цепной привод распредвалов двигателей 3М3-406

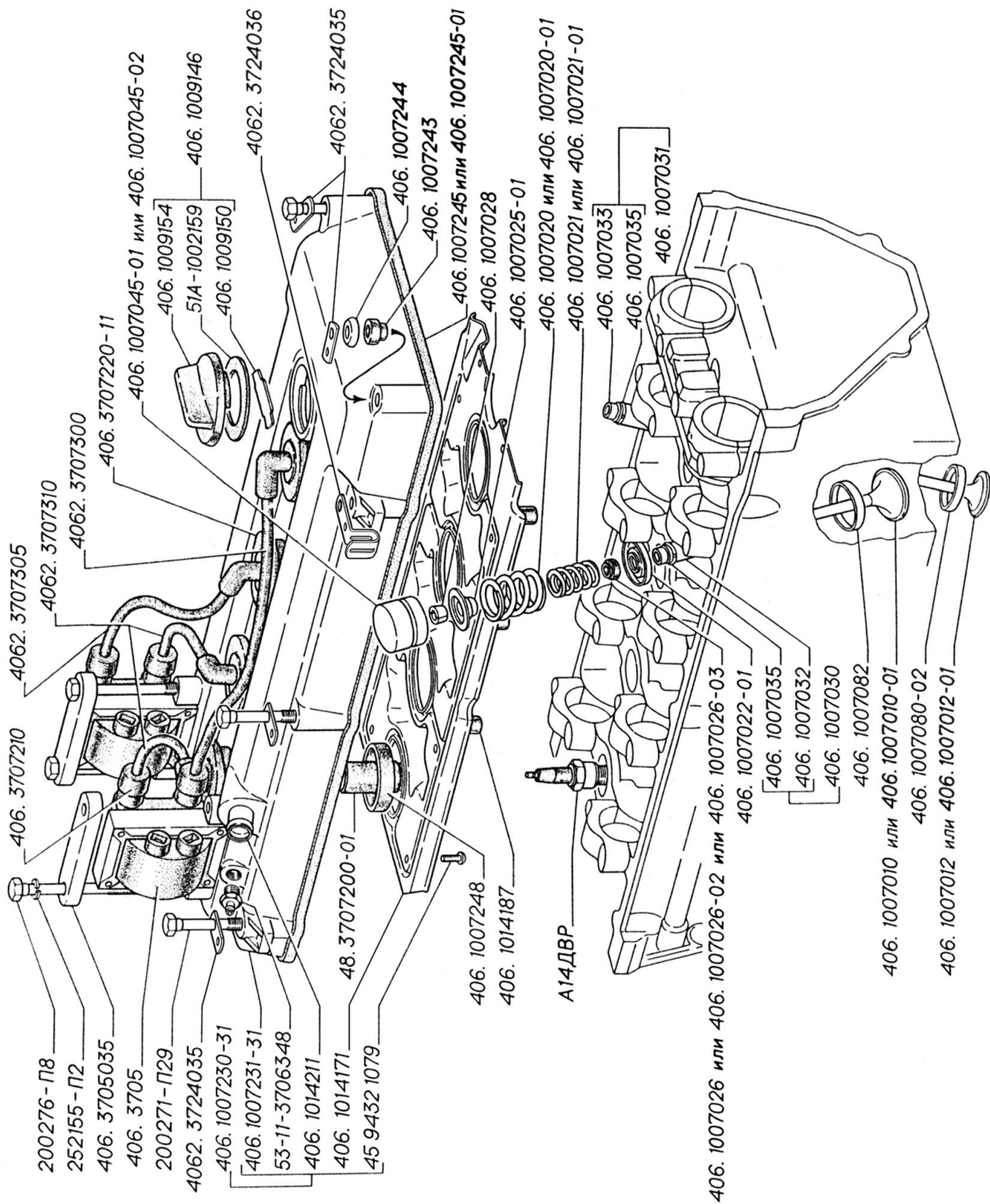


Рис. 7. Клапаны и толкатели клапанов, крышка клапанов, крышка масляного патрубков, катушки зажигания, провода и свечи двигателей ЗМЗ-406

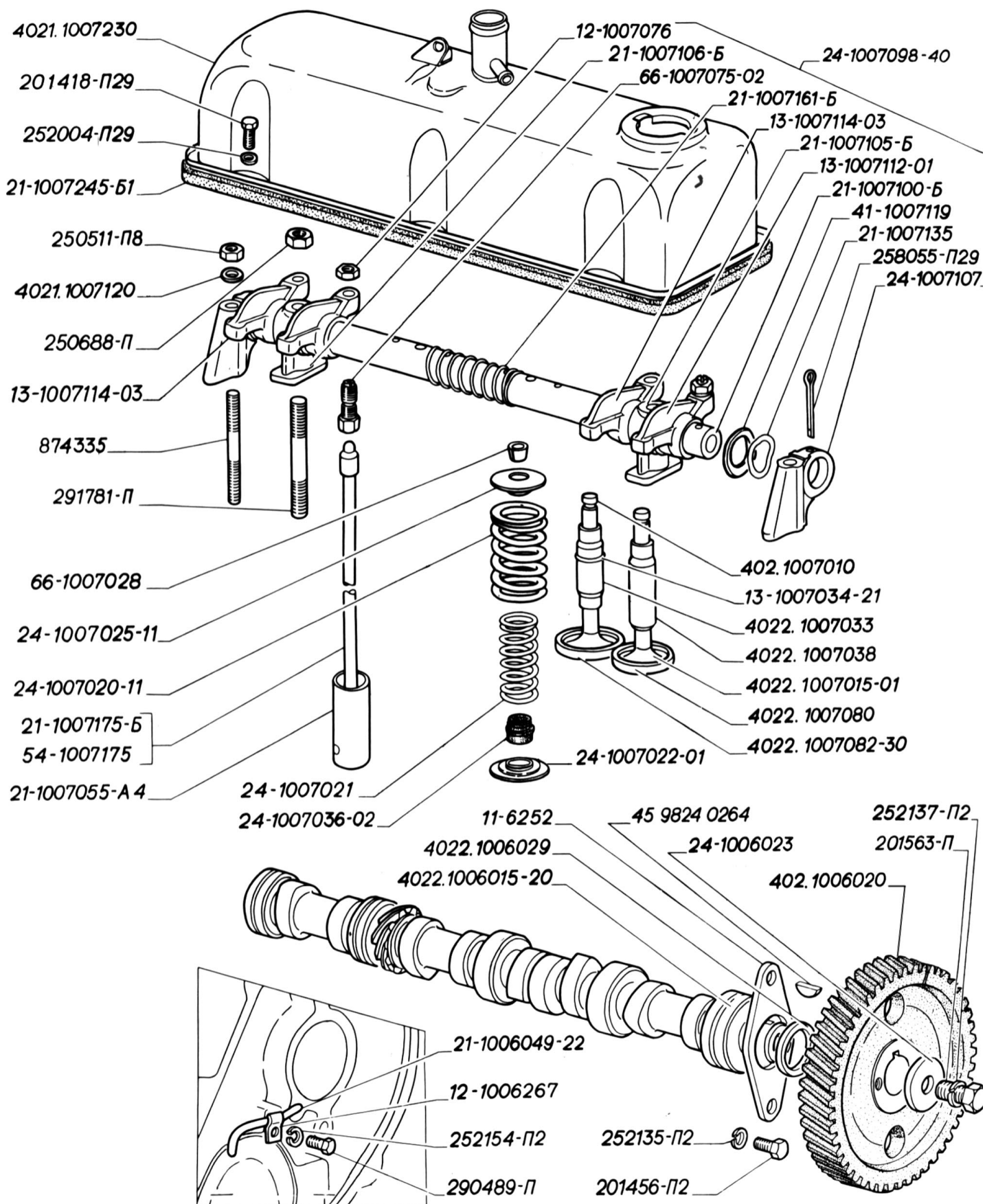


Рис. 8. Вал распределительный, ось коромысел, клапаны и толкатели клапанов, крышка коромысел двигателей ЗМЗ-402

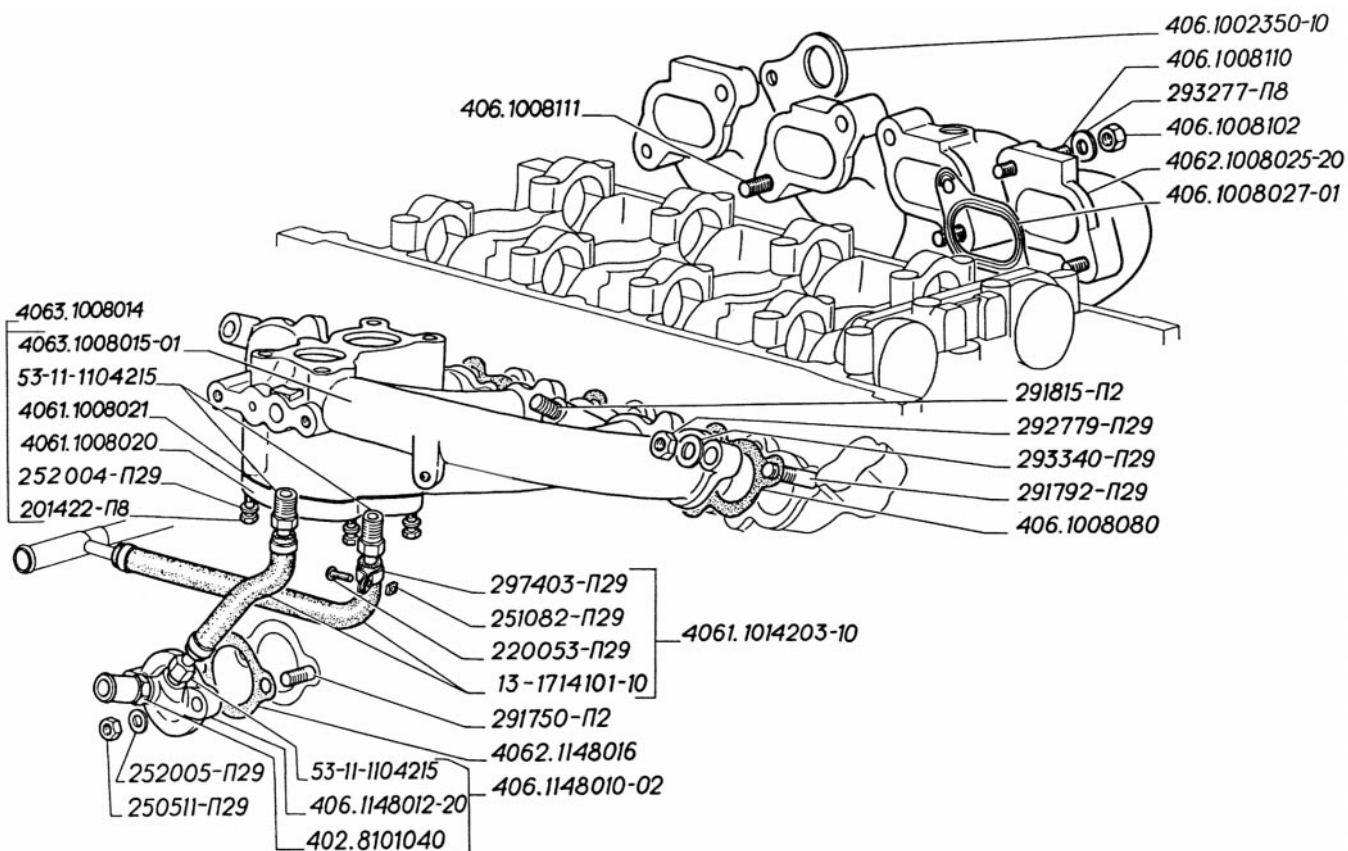


Рис. 9. Газопровод двигателей 3МЗ-406

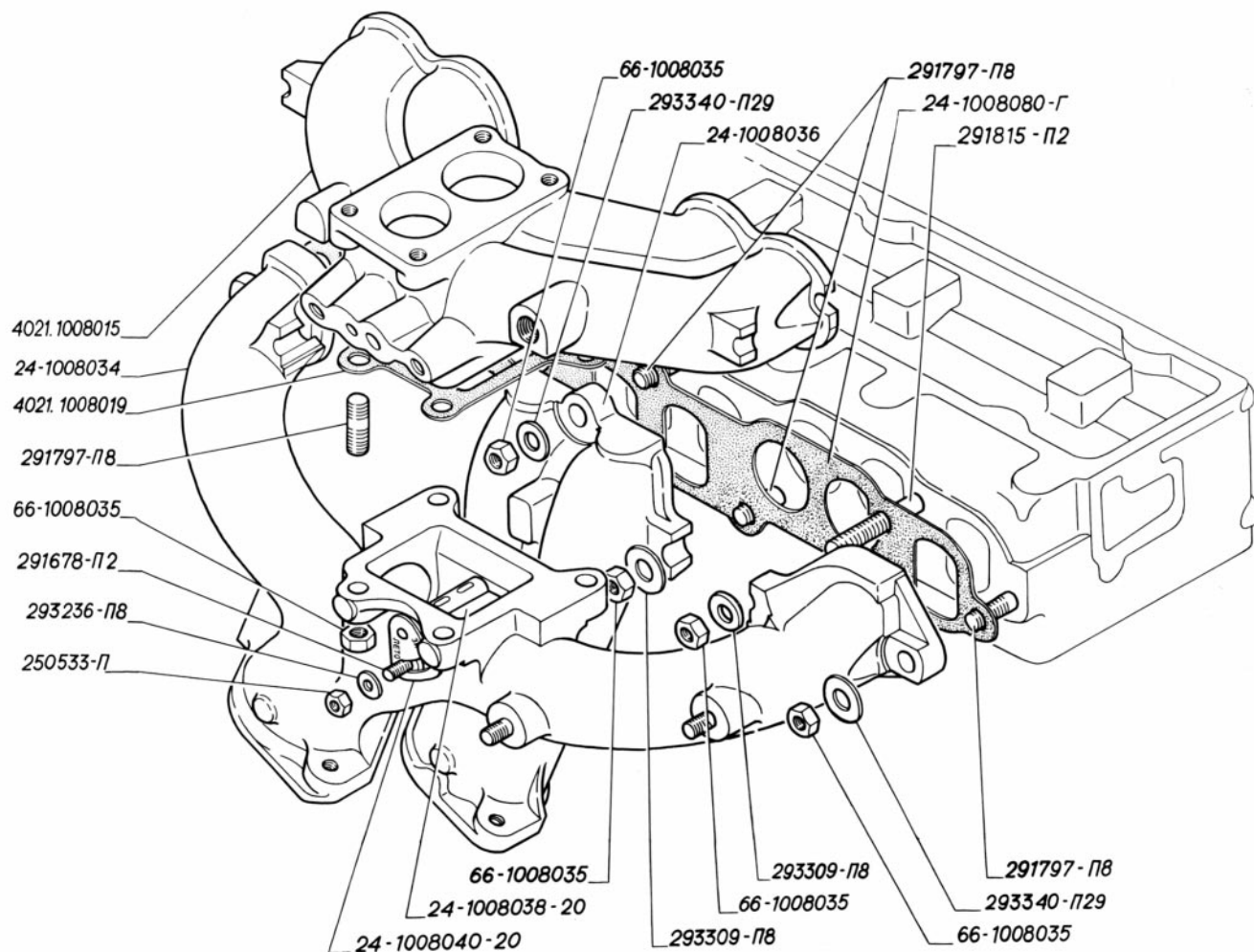


Рис. 10. Газопровод двигателей 3МЗ-402

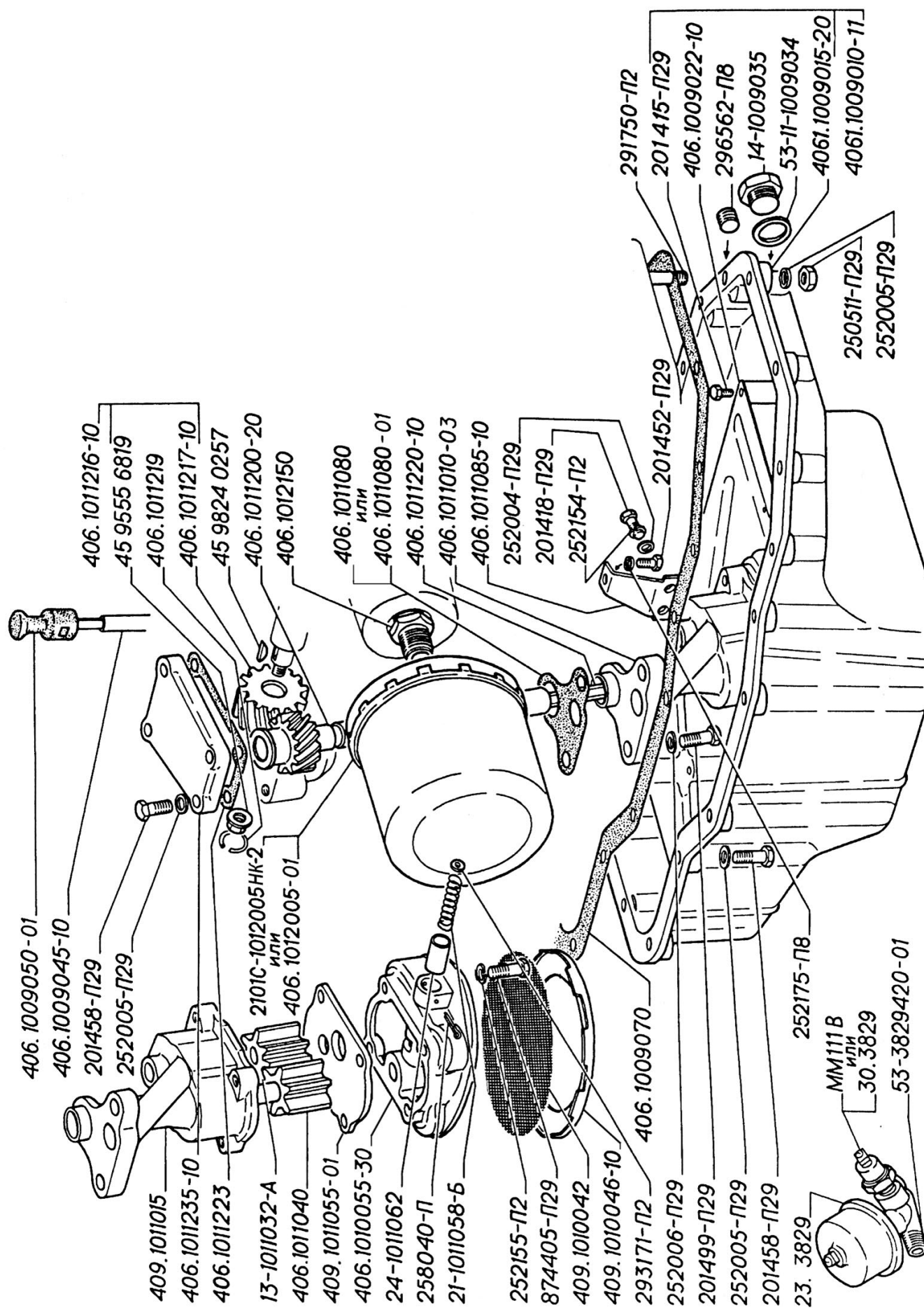


Рис. 11. Насос масляный и его привод, фильтр очистки масла, картер, указатель уровня масла, датчики давления и аварийного давления масла двигателей ЗМЗ-406

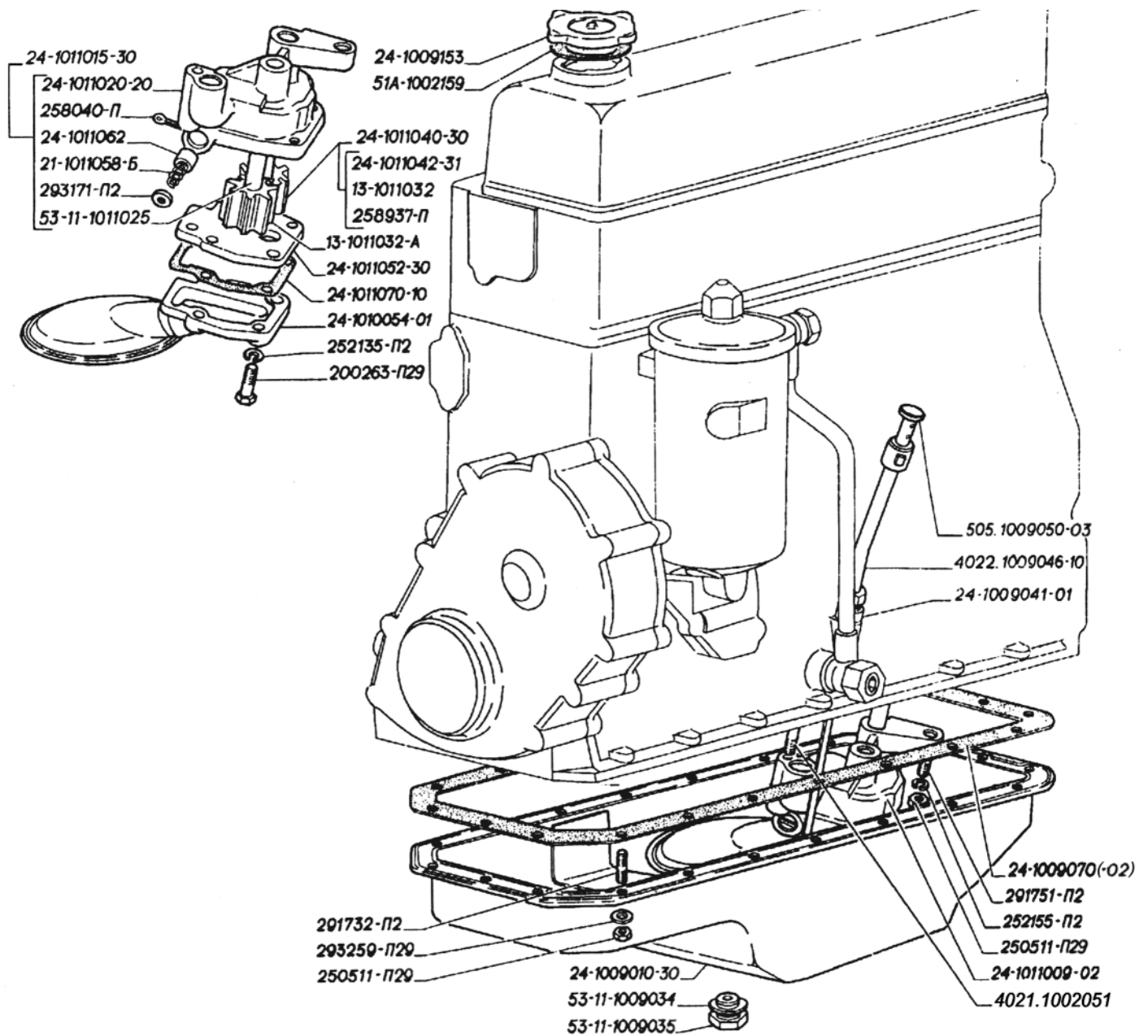


Рис. 12. Картер масляный, указатель уровня масла, насос масляный, крышка маслосливного патрубка двигателей ЗМЗ-402

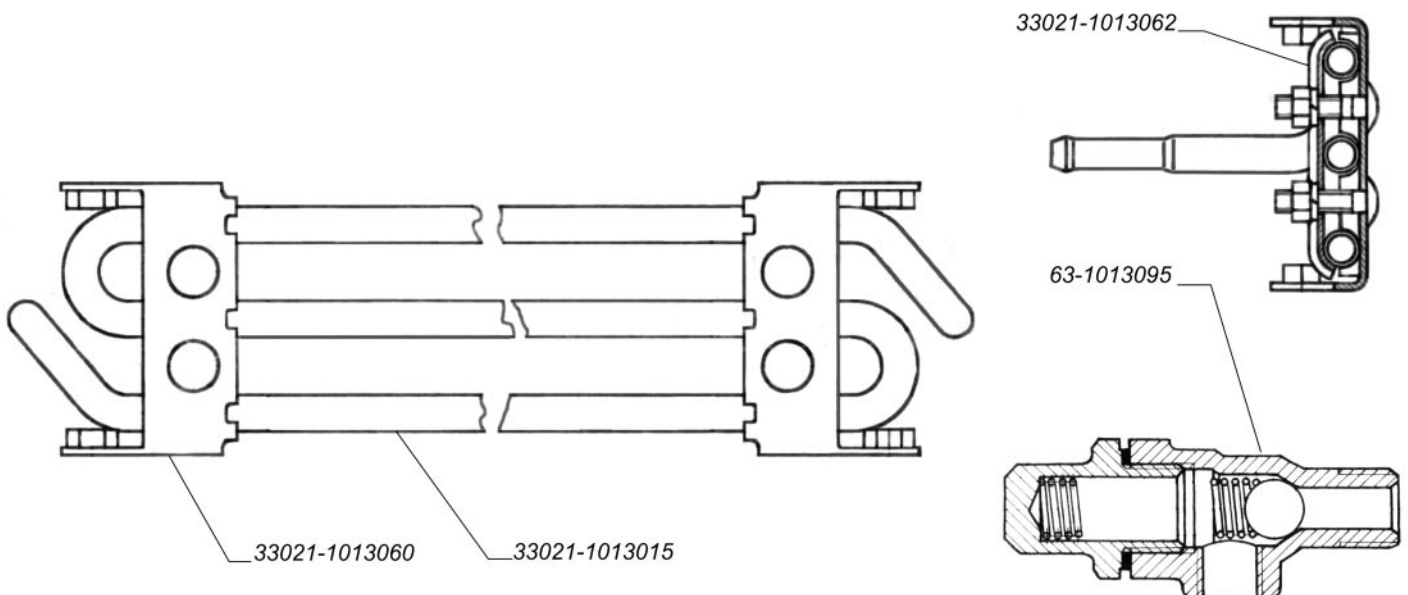


Рис. 13. Радиатор масляный, клапан радиатора (для автомобилей с двигателем УМЗ-4215)

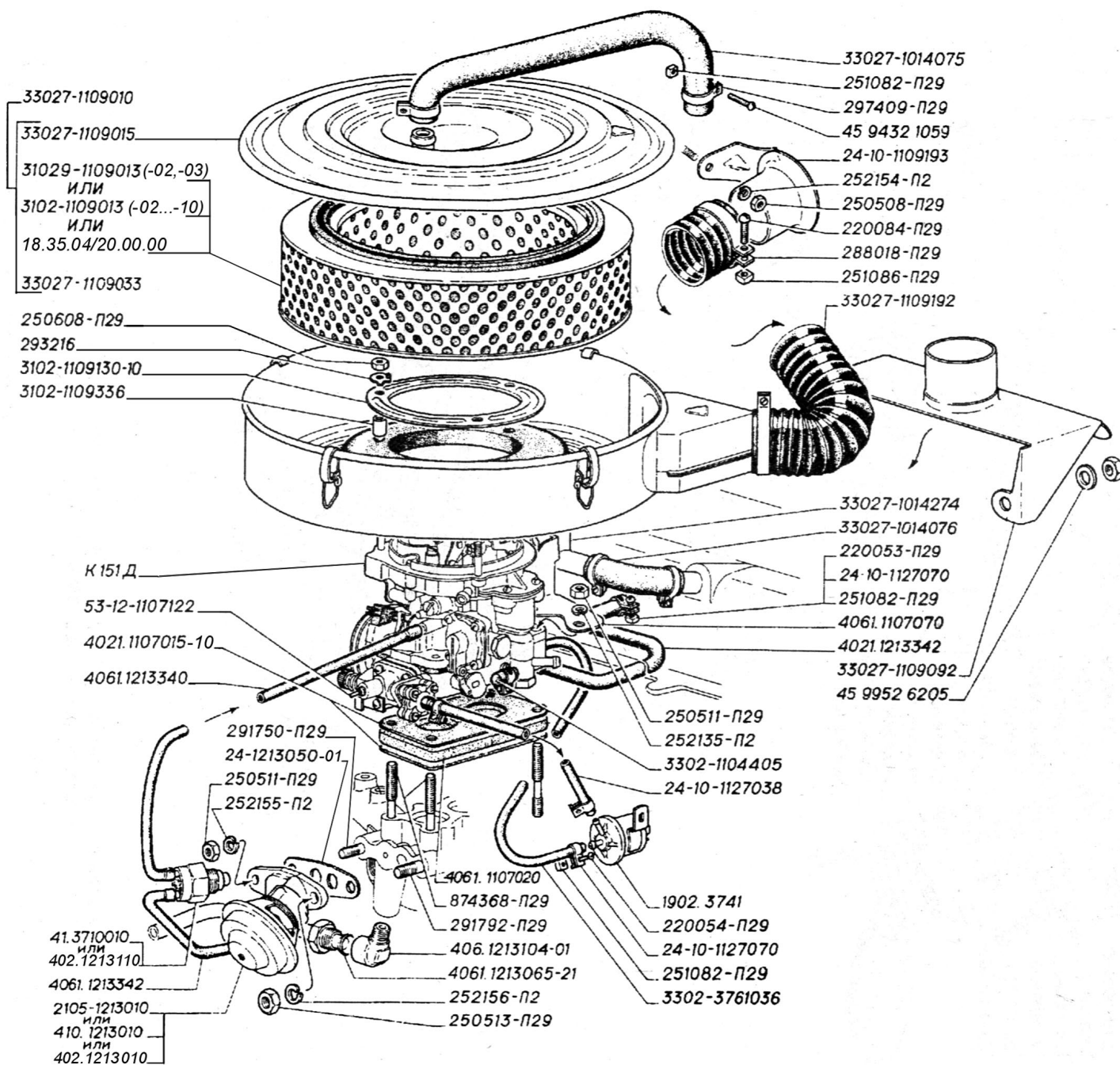


Рис. 14. Карбюратор, фильтр воздушный, электромагнитный клапан, клапан рециркуляции с термовакuumным выключателем, вентиляция картера двигателей ЗМЗ-406

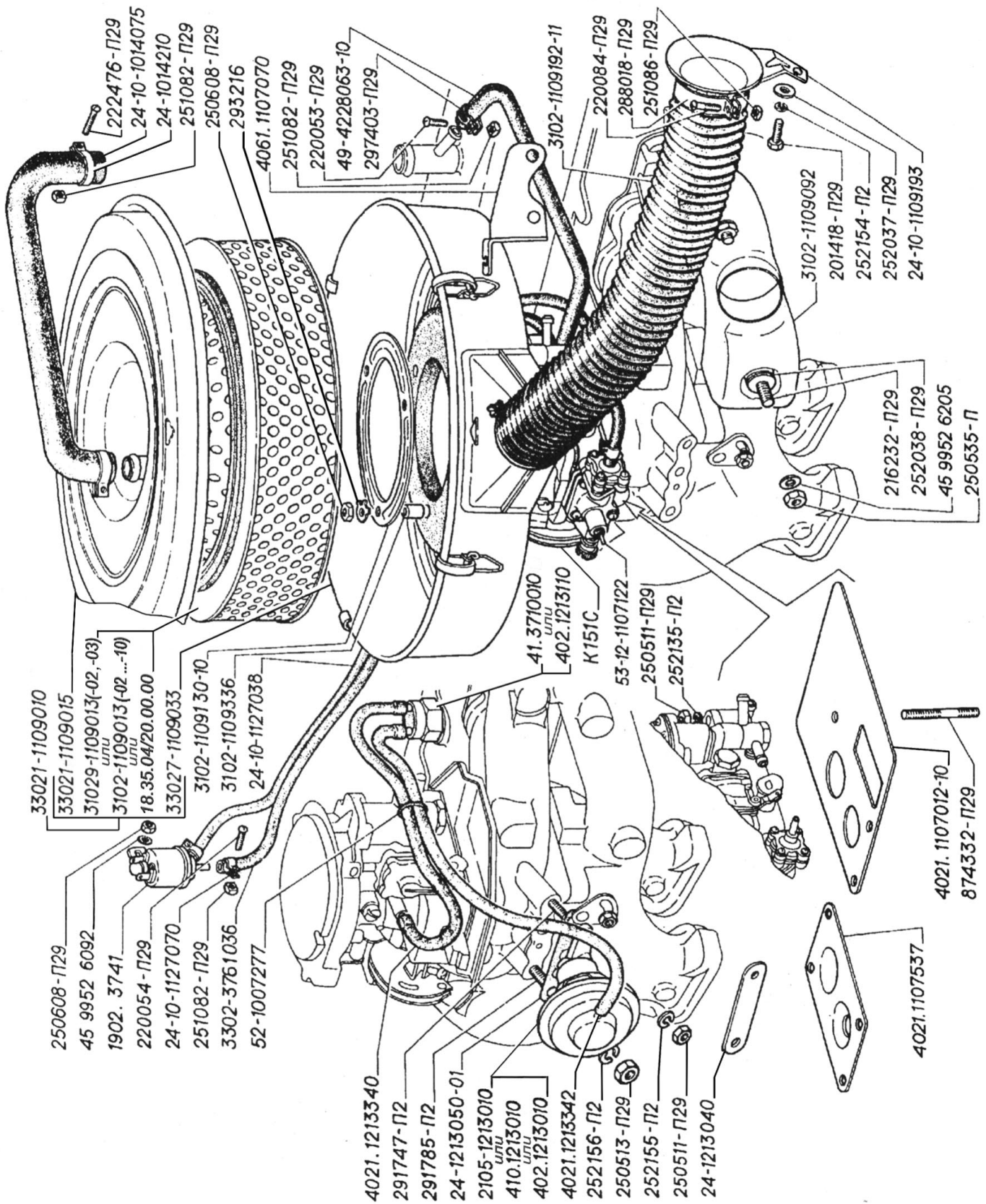


Рис. 15. Карбюратор, фильтр воздушный, электромагнитный клапан, клапан рециркуляции с термовакuumным выключателем, вентиляция картера двигателя ЗМЗ-402

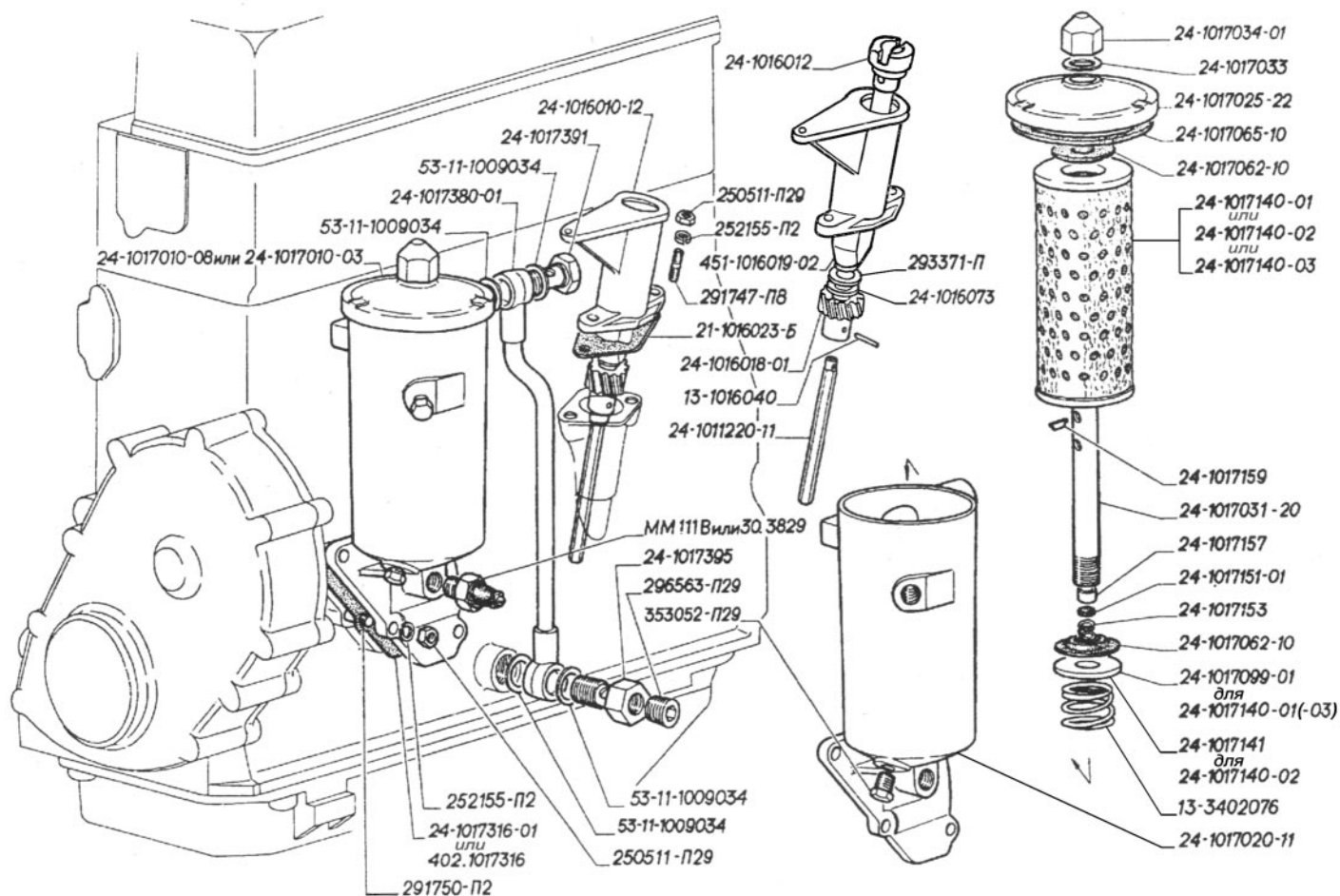


Рис. 16. Привод распределителя зажигания и масляного насоса, фильтр тонкой очистки масла с датчиком аварийного давления масла двигателей ЗМЗ-402

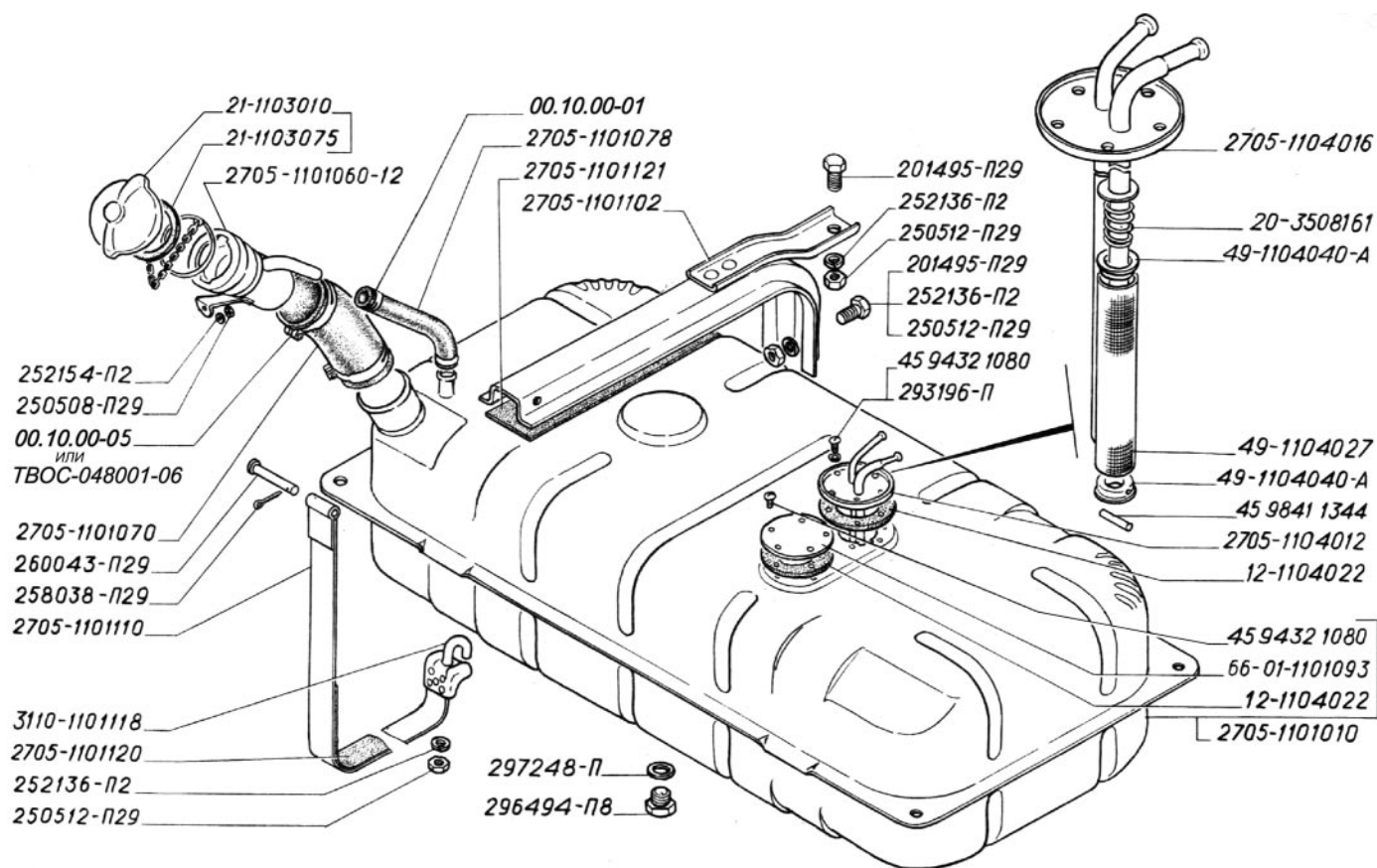


Рис. 17. Бак топливный, крепление топливного бака, пробка бака

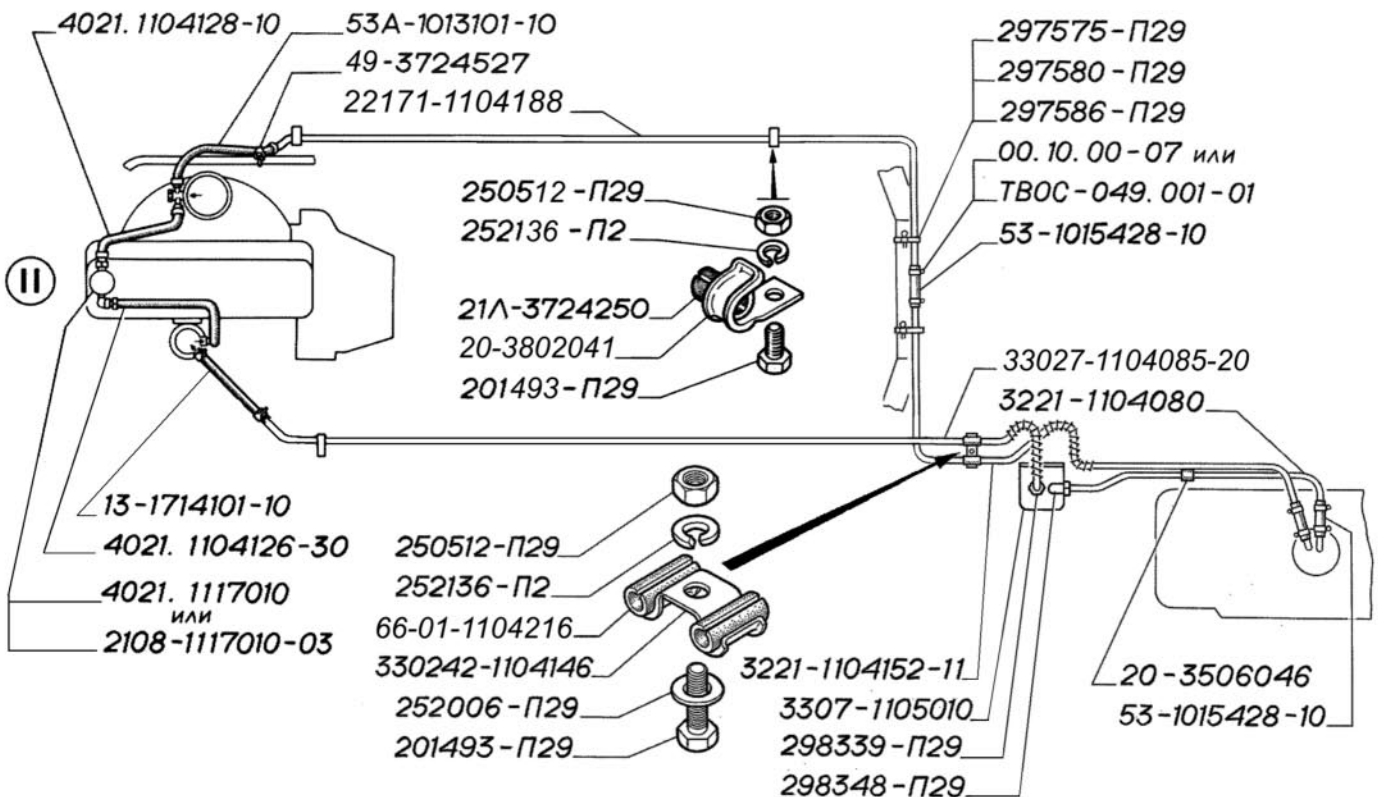
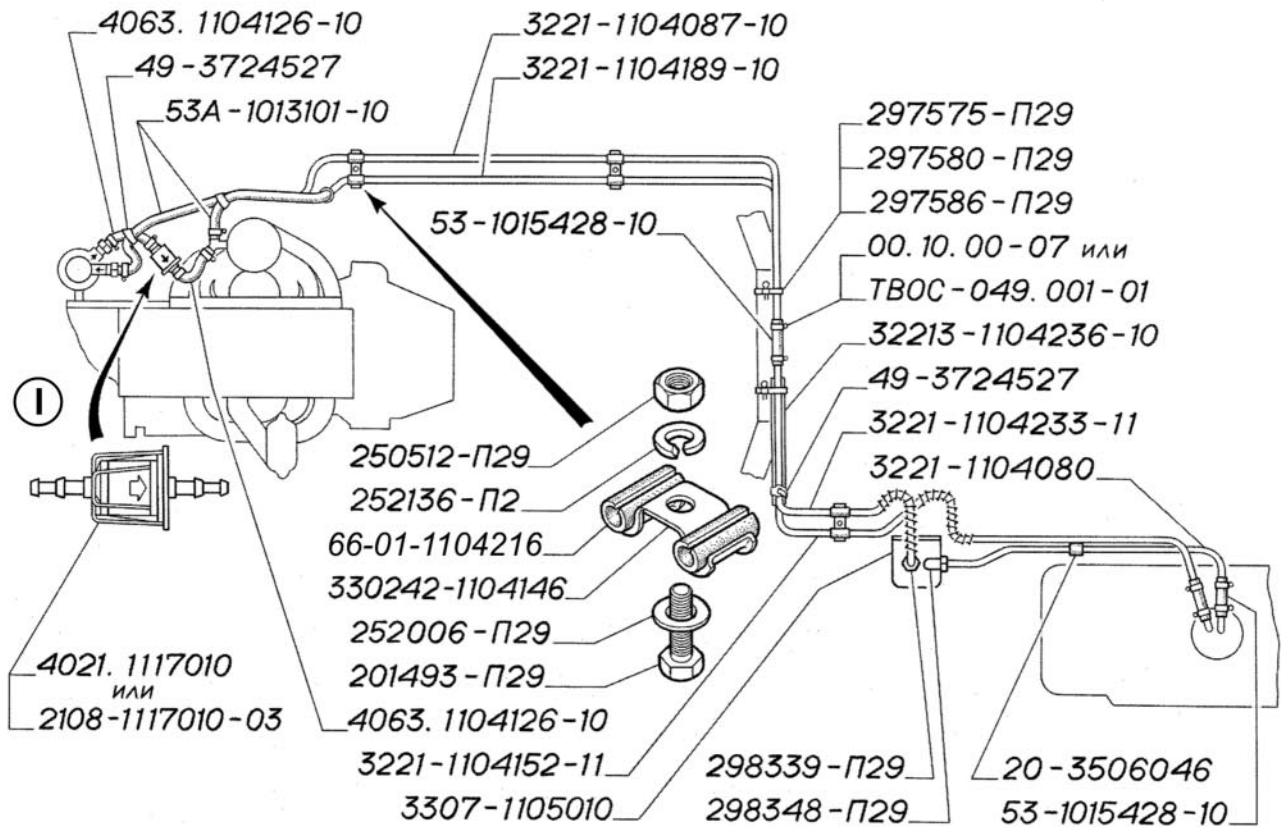


Рис. 18. Трубопроводы топливные: I – для автомобилей с двигателями 3МЗ-406; II – для автомобилей с двигателями 3МЗ-402 и УМЗ-4215

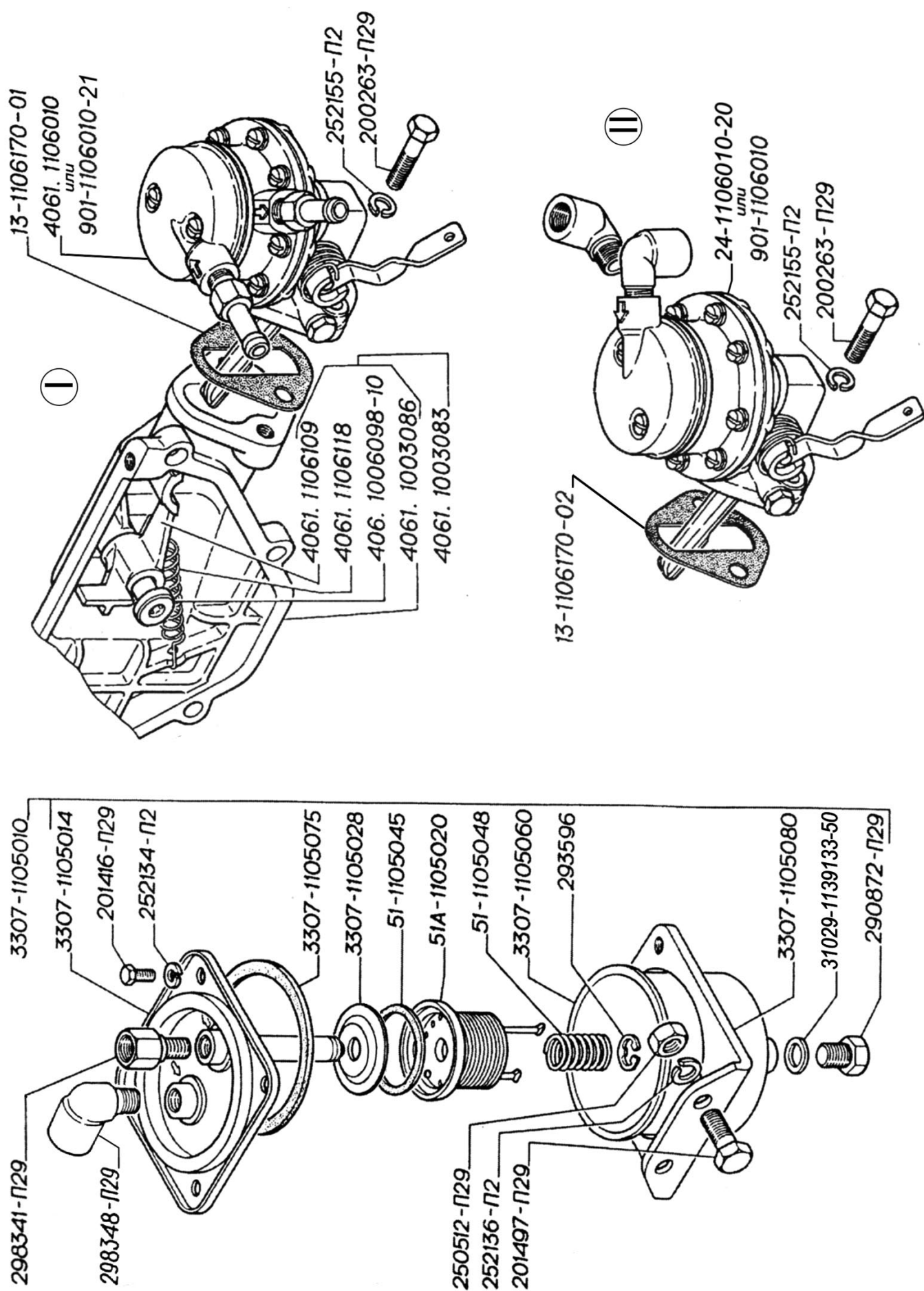


Рис. 19. Фильтр грубой очистки топлива, бензонасос: I – для двигателей ЗМЗ-406; II – для двигателей ЗМЗ-402

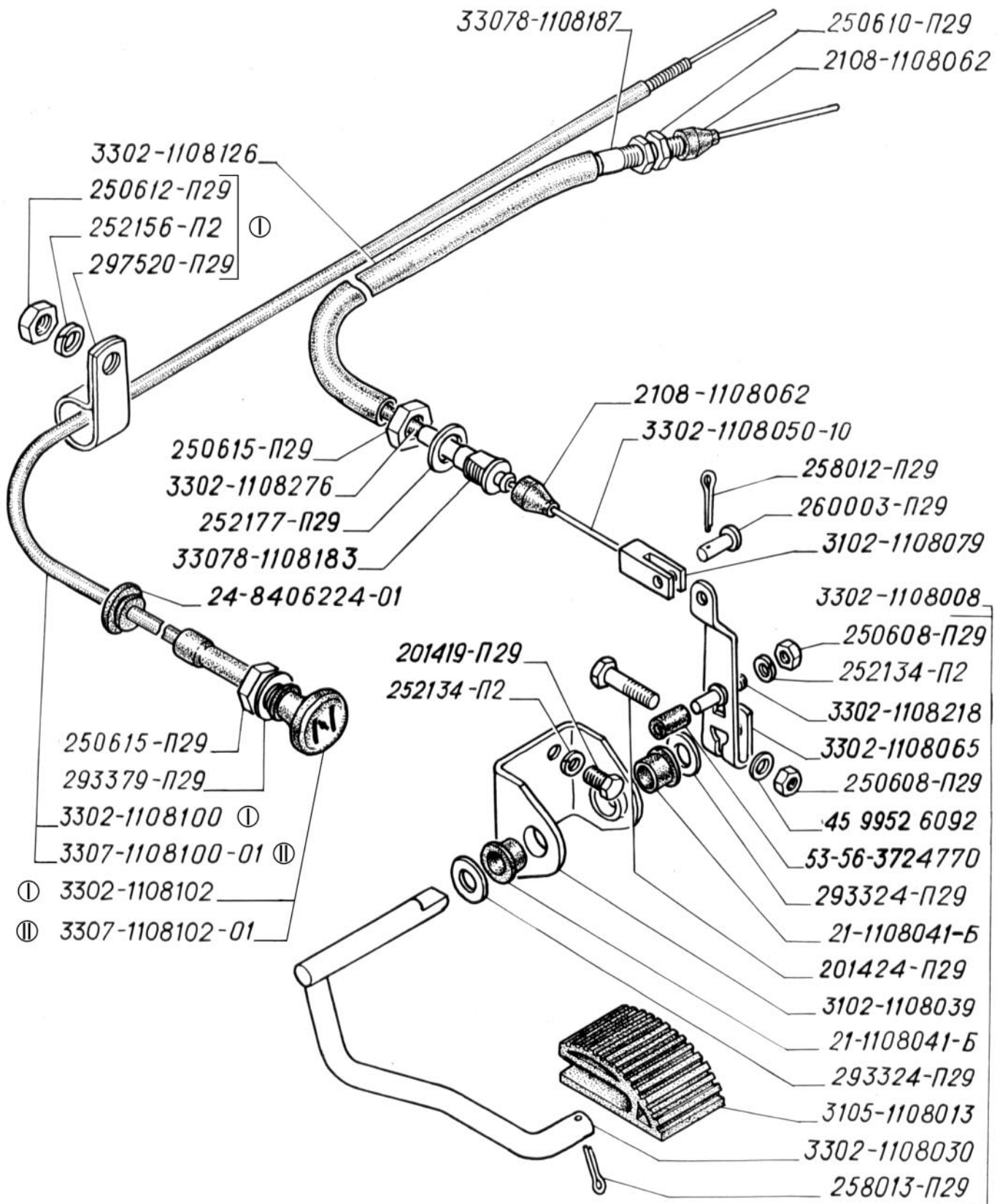


Рис. 20. Привод дроссельных и воздушных заслонок карбюратора: I – для автомобилей выпуска до 2003 г.; II – для автомобилей выпуска с 2003 г.

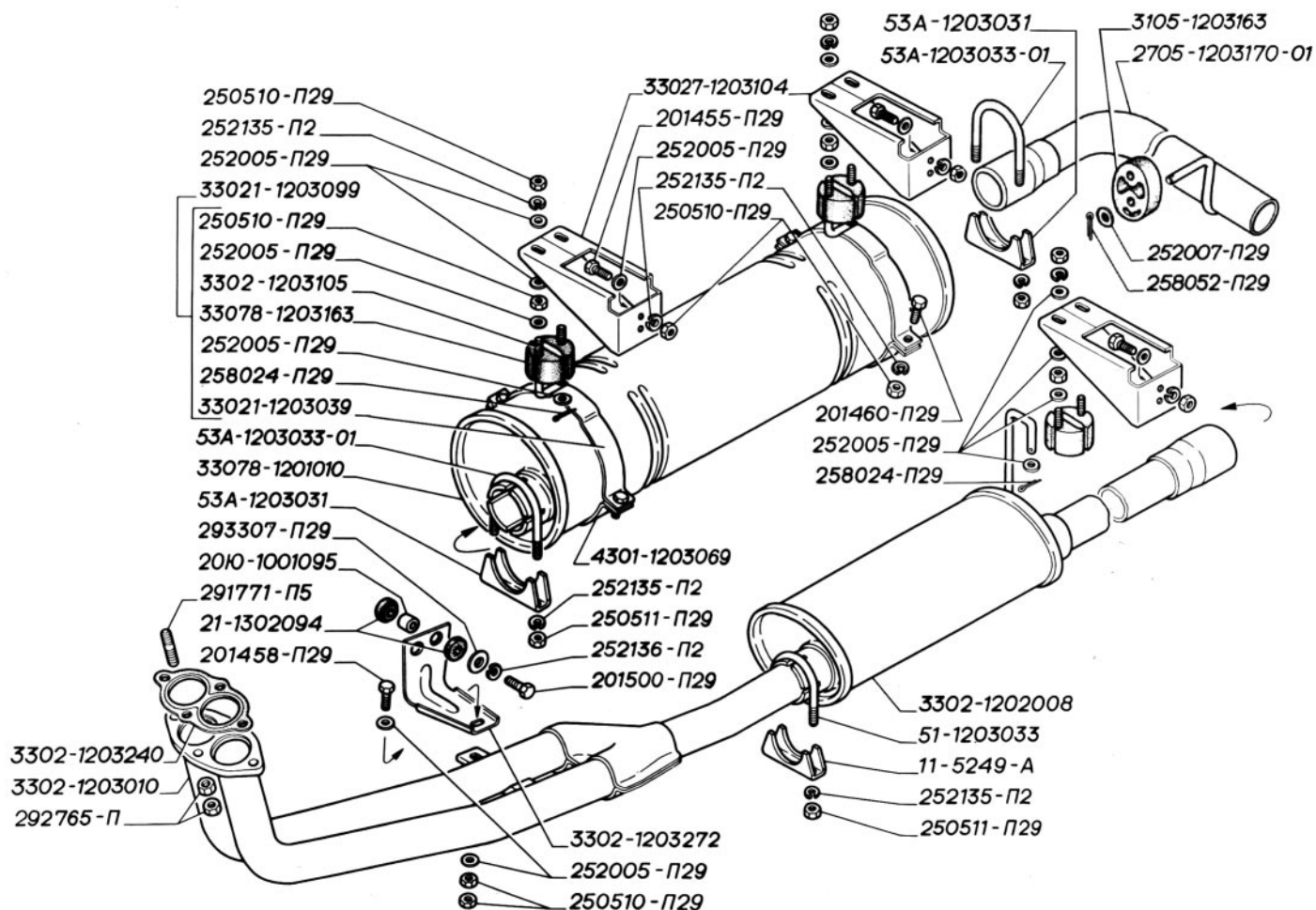


Рис. 21. Глушитель, резонатор, трубы и подвеска глушителя двигателей ЗМЗ-406 (для автомобилей выпуска до августа 2003 г.)

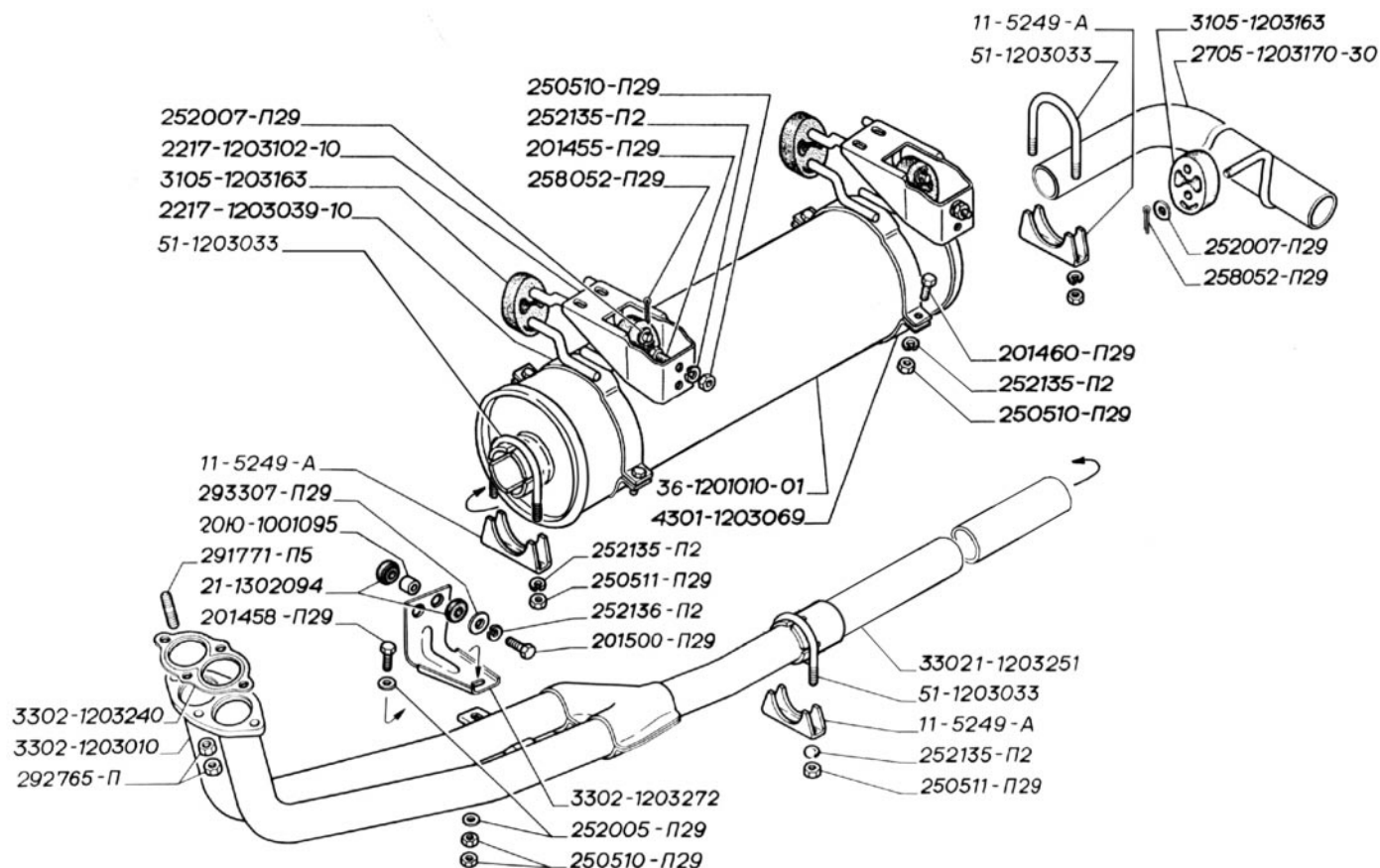


Рис. 22. Глушитель, трубы и подвеска глушителя двигателей ЗМЗ-406 (для автомобилей выпуска с августа 2003 г.)

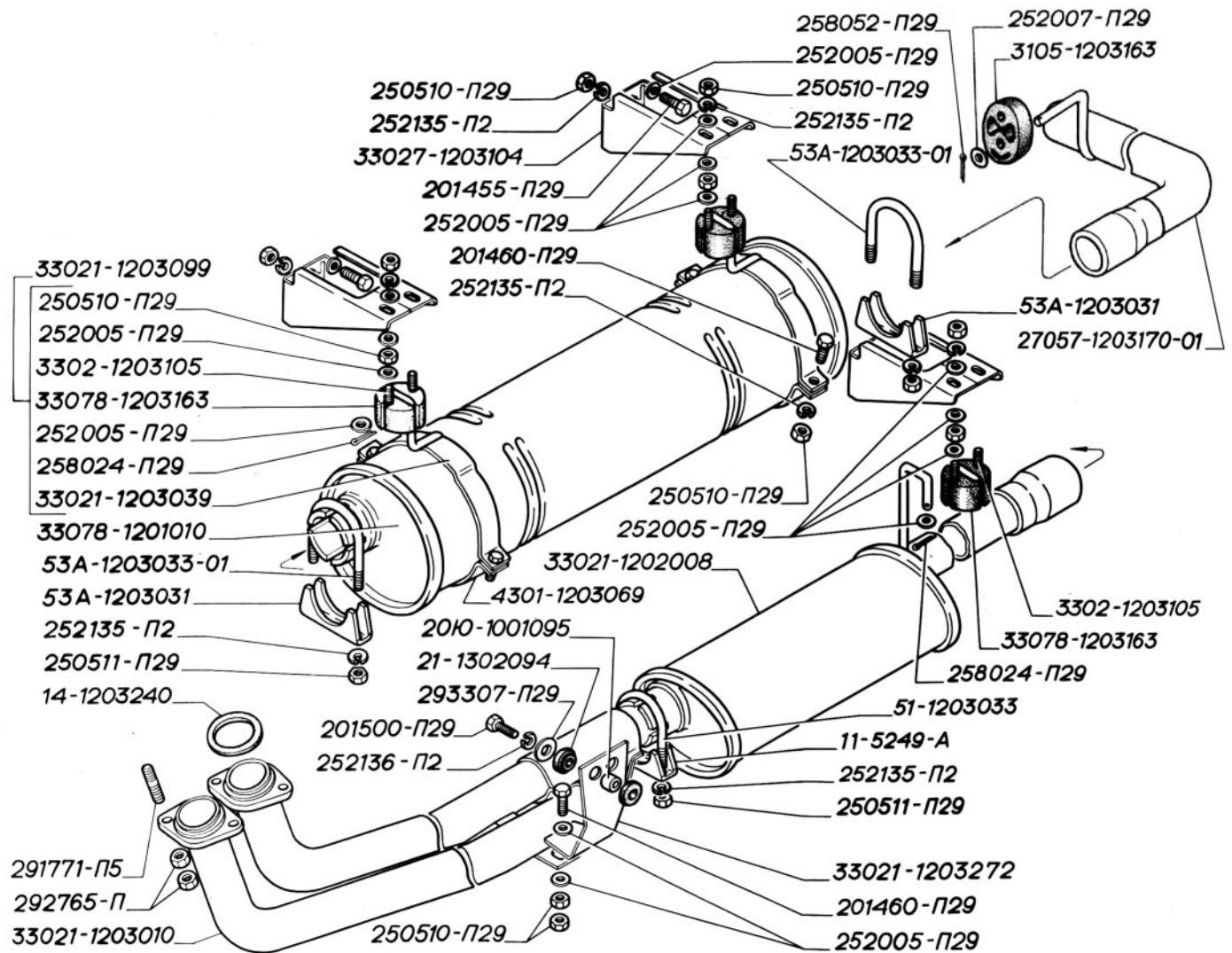


Рис. 23. Глушитель, резонатор, трубы и подвеска глушителя двигателей ЗМЗ-402

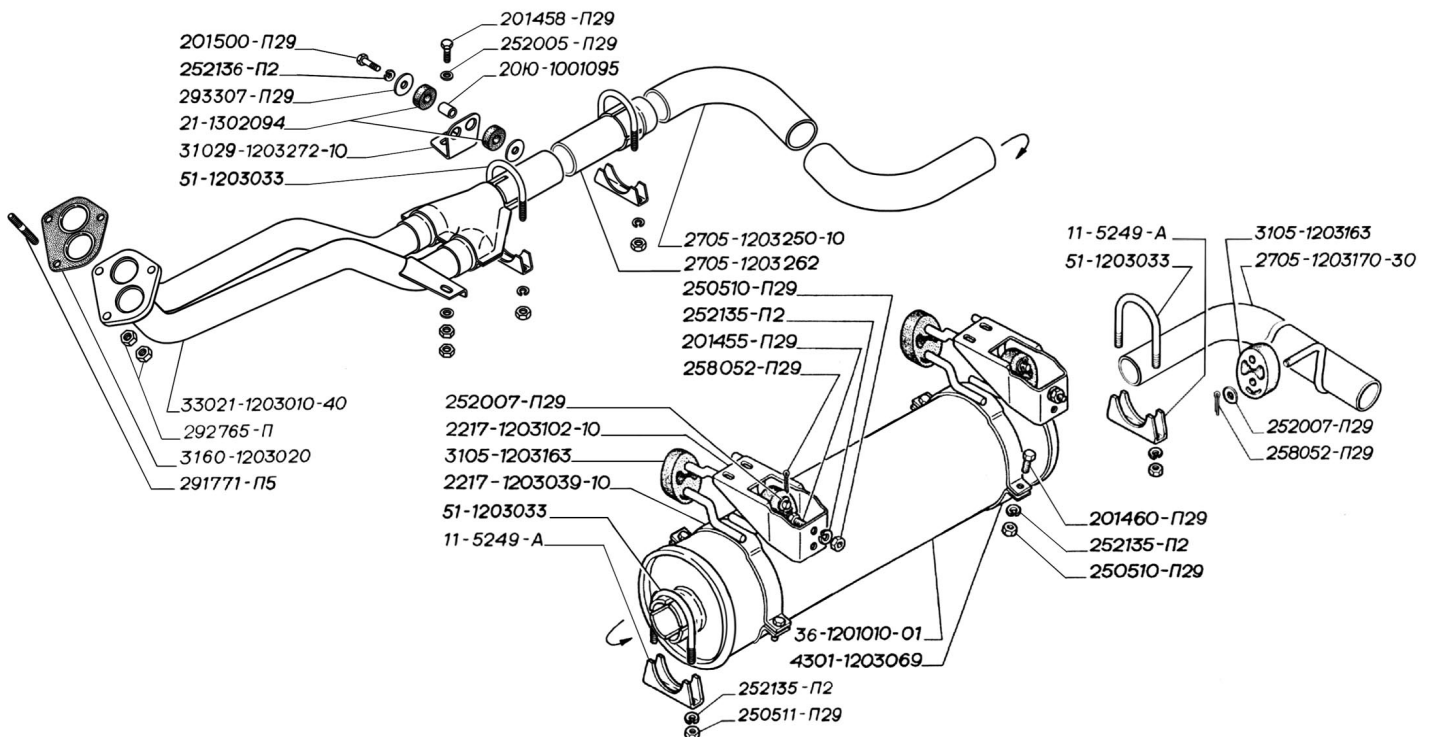


Рис. 24. Глушитель, трубы и подвеска глушителя двигателя УМЗ-4215

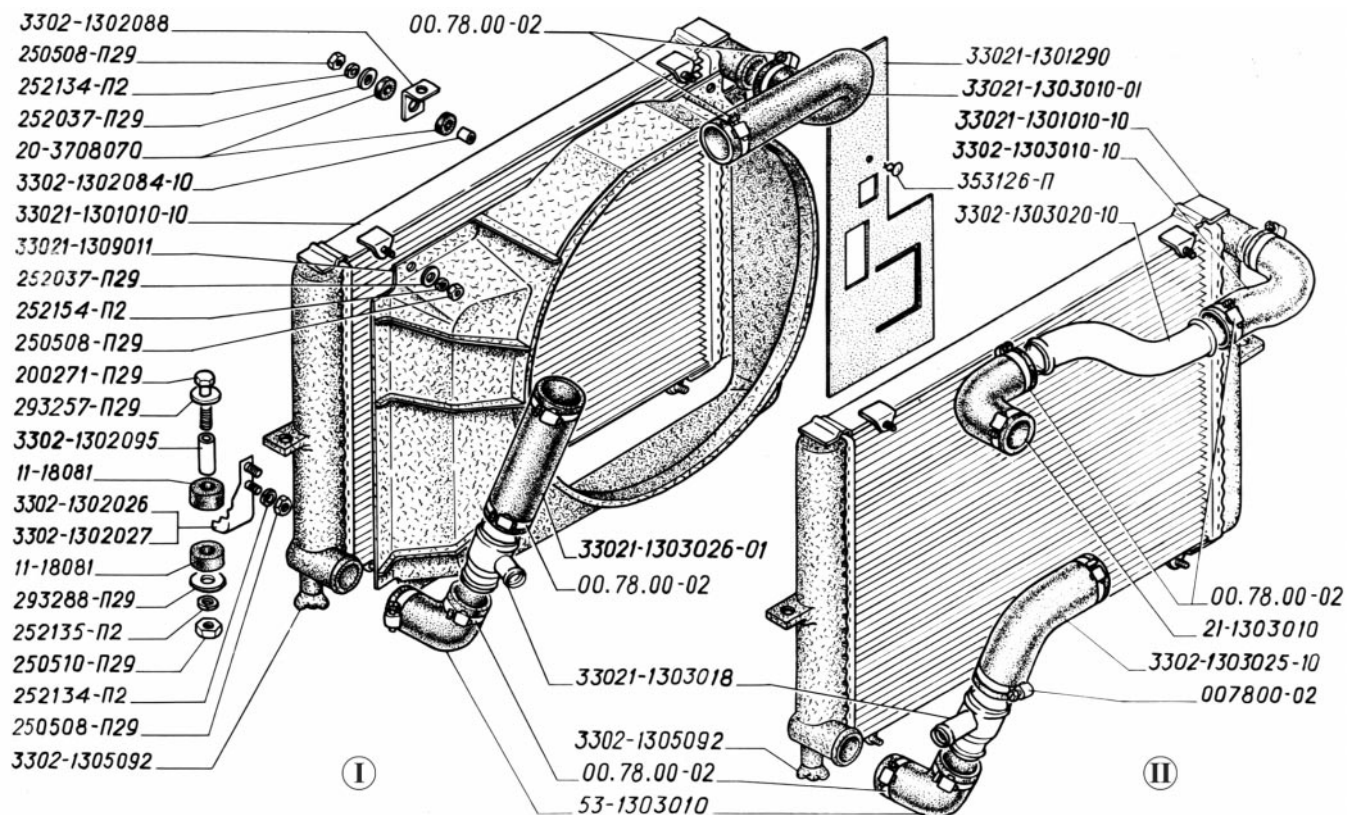


Рис. 25. Радиатор, подвеска радиатора, трубопроводы и шланги (для автомобилей выпуска до 1998 г.): I – двигателя 3МЗ-402; II – двигателя 3МЗ-406

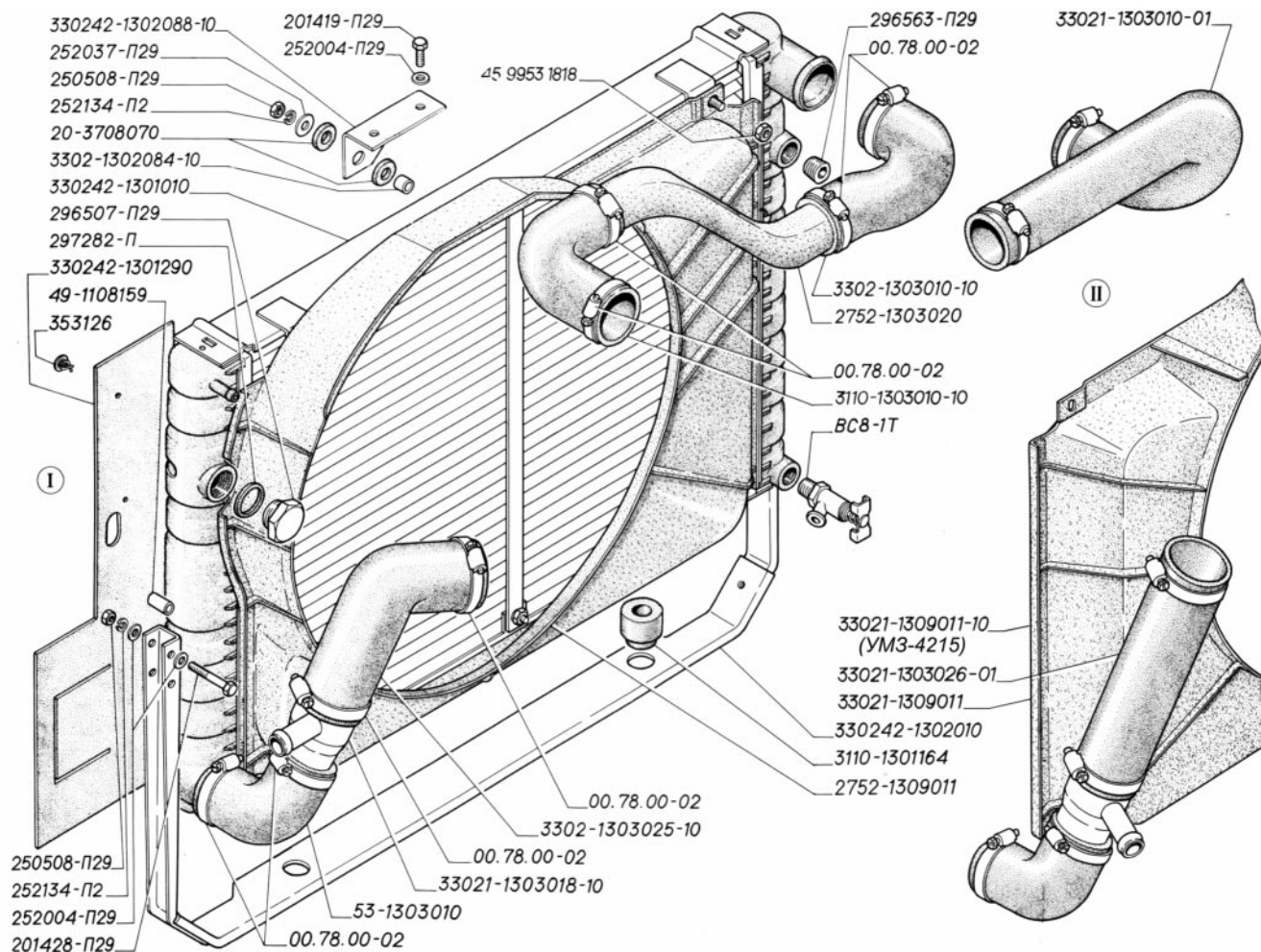


Рис. 26. Радиатор системы охлаждения, кожух вентилятора (для автомобилей выпуска с 1998 г. по октябрь 2002 г.): I – двигателя 3МЗ-406; II – двигателей 3МЗ-402 и УМЗ-4215

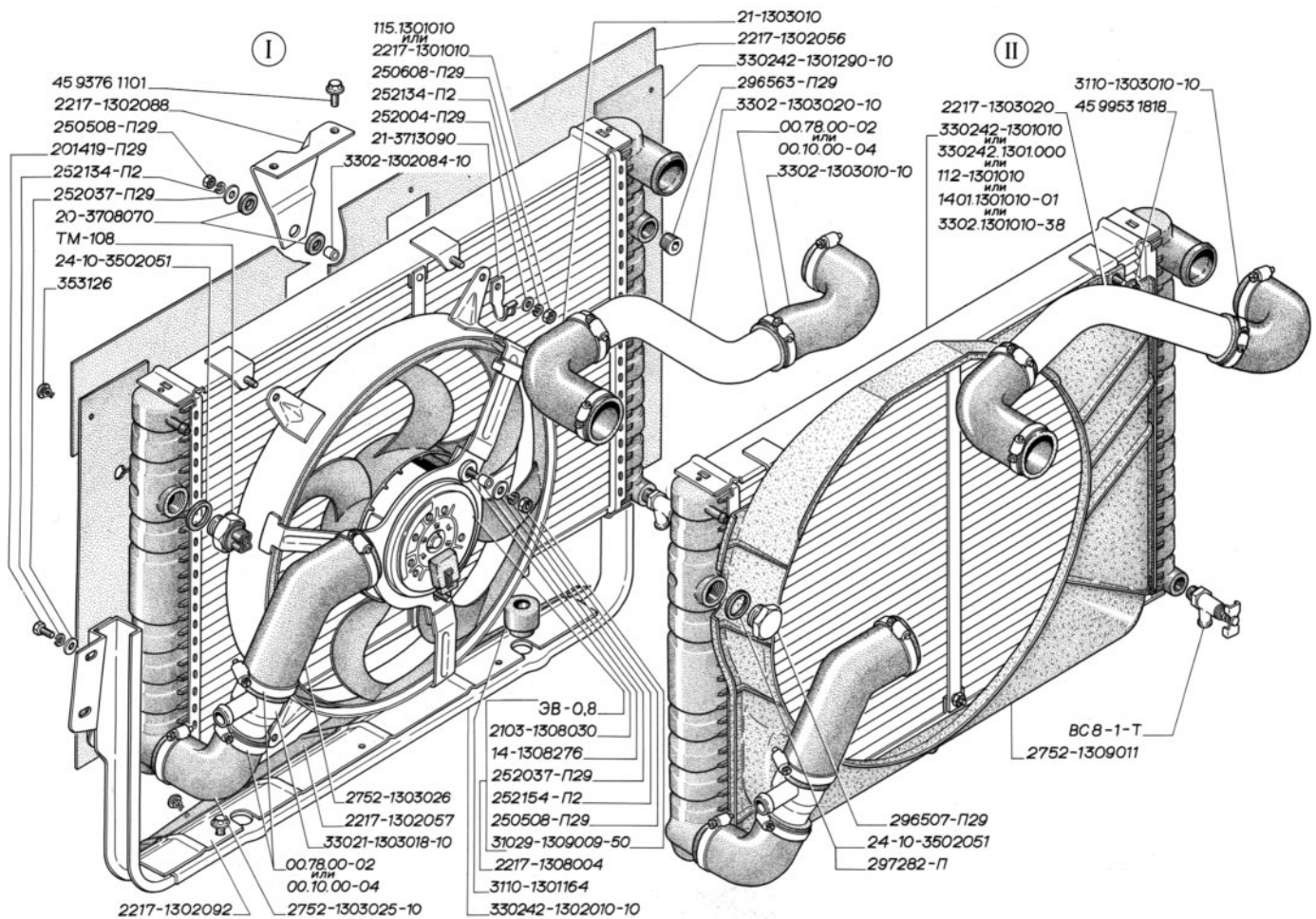


Рис. 27. Радиатор двигателей ЗМЗ-406 (для автомобилей выпуска с октября 2002 г.): I – с электровентилятором; II – с механическим приводом

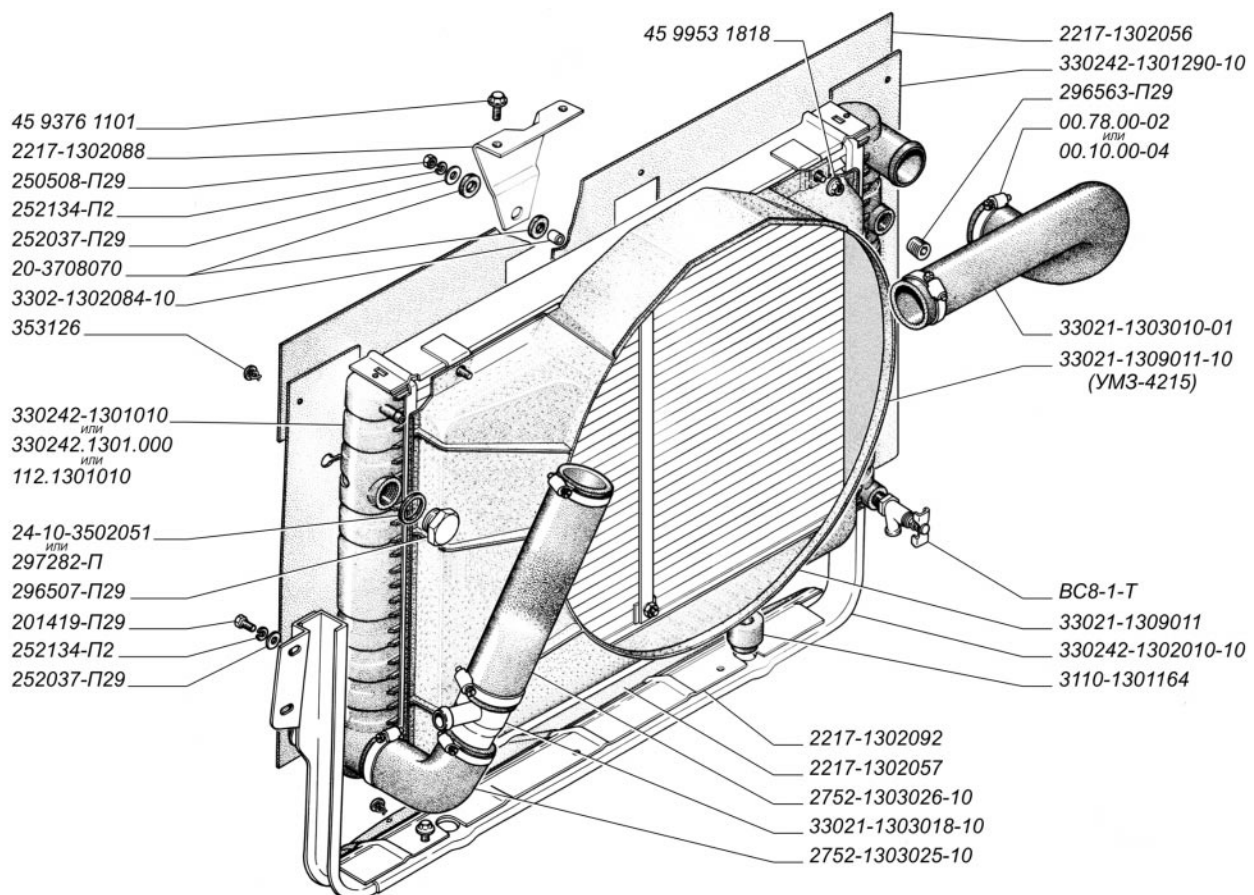


Рис. 28. Радиатор двигателей ЗМЗ-402 и УМЗ-4215 (для автомобилей выпуска с октября 2002 г.)

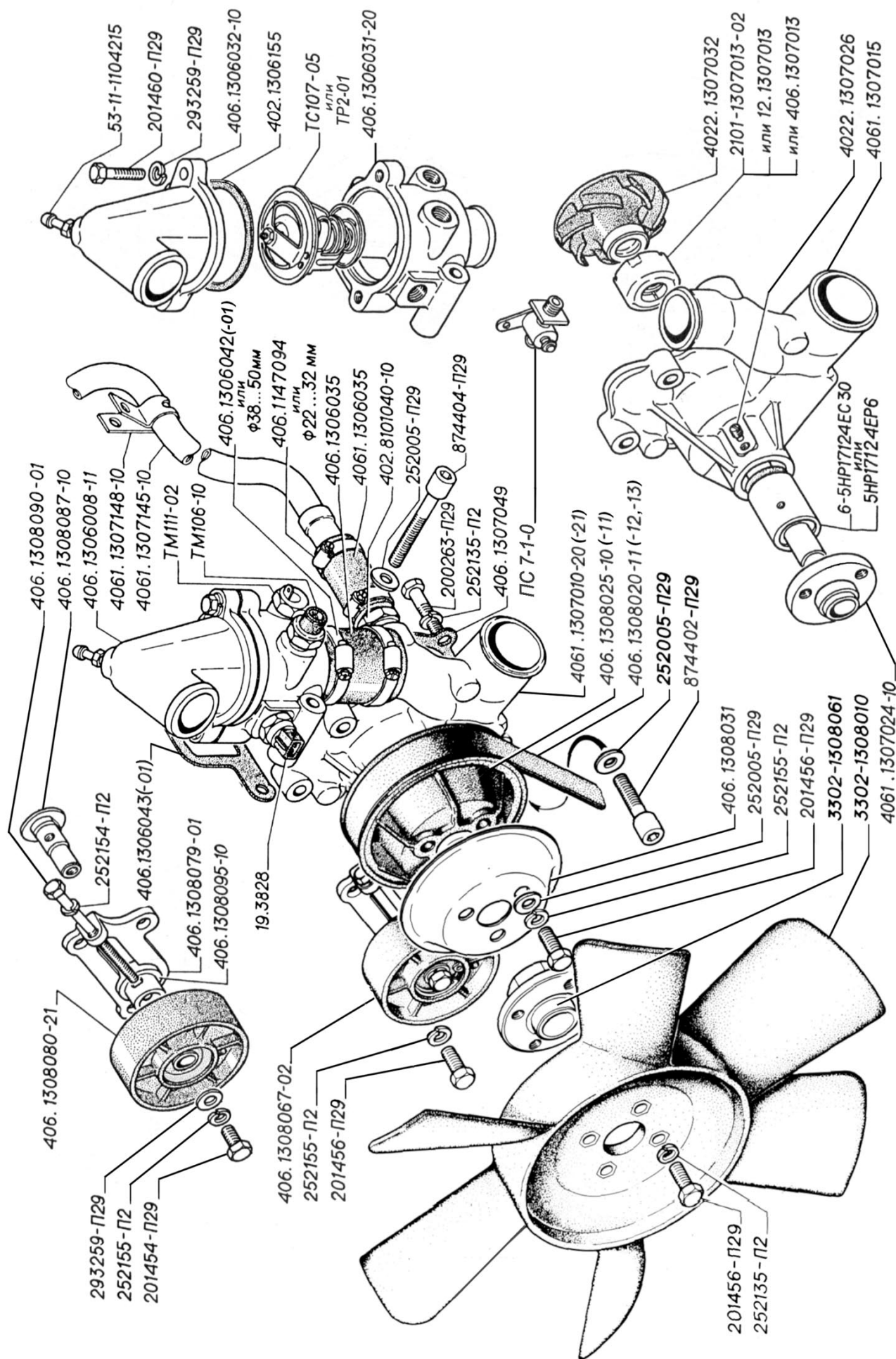


Рис. 29. Вентилятор, насос водяной, привод вентилятора и водяного насоса, термостат, датчики указателя температуры и перегрева охлаждающей жидкости, датчик температурного состояния двигателя 3МЗ-406

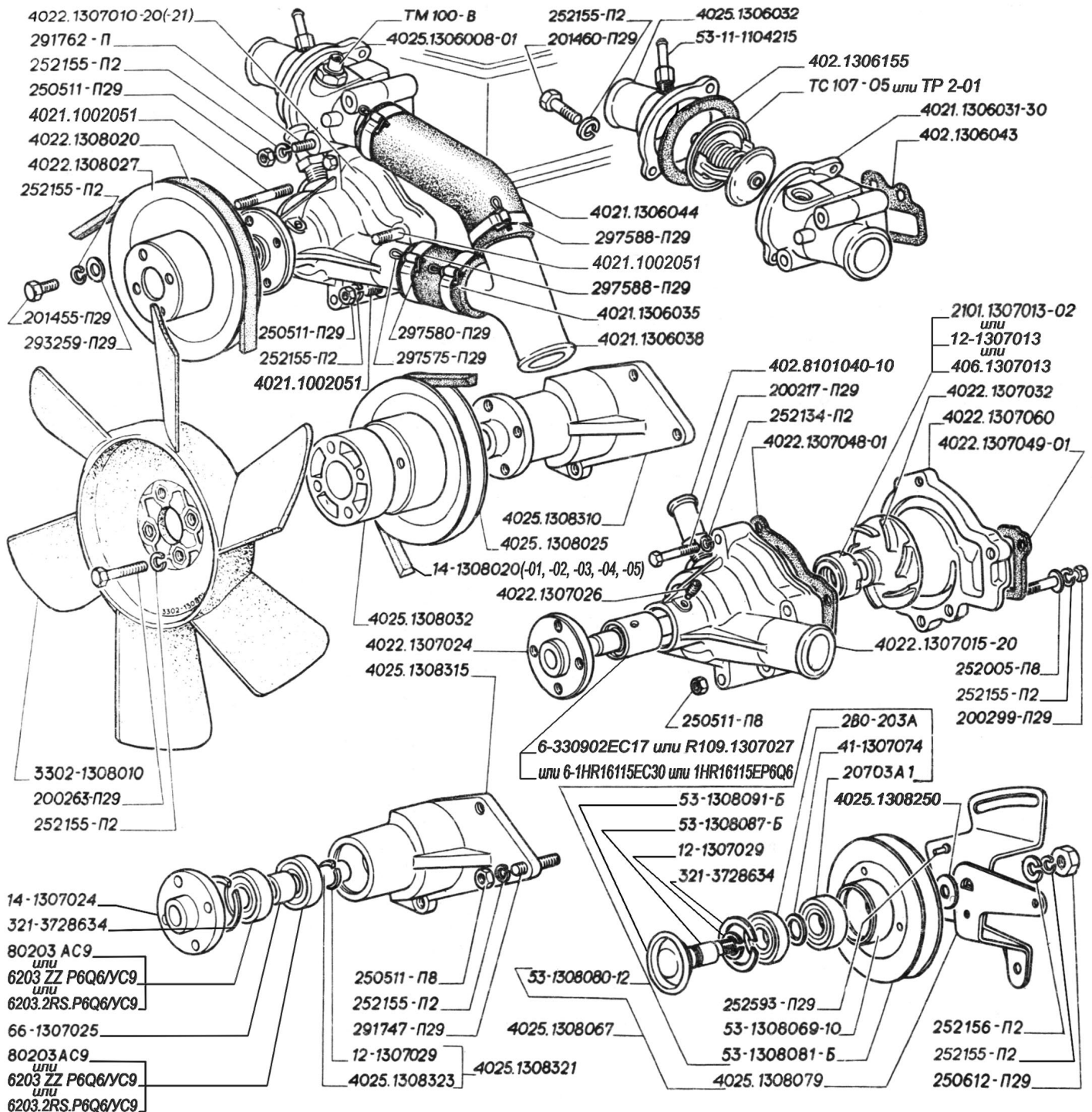


Рис. 30. Вентилятор, насос водяной, приводы вентилятора и водяного насоса, термостат, датчик указателя температуры охлаждающей жидкости двигателей 3МЗ-402

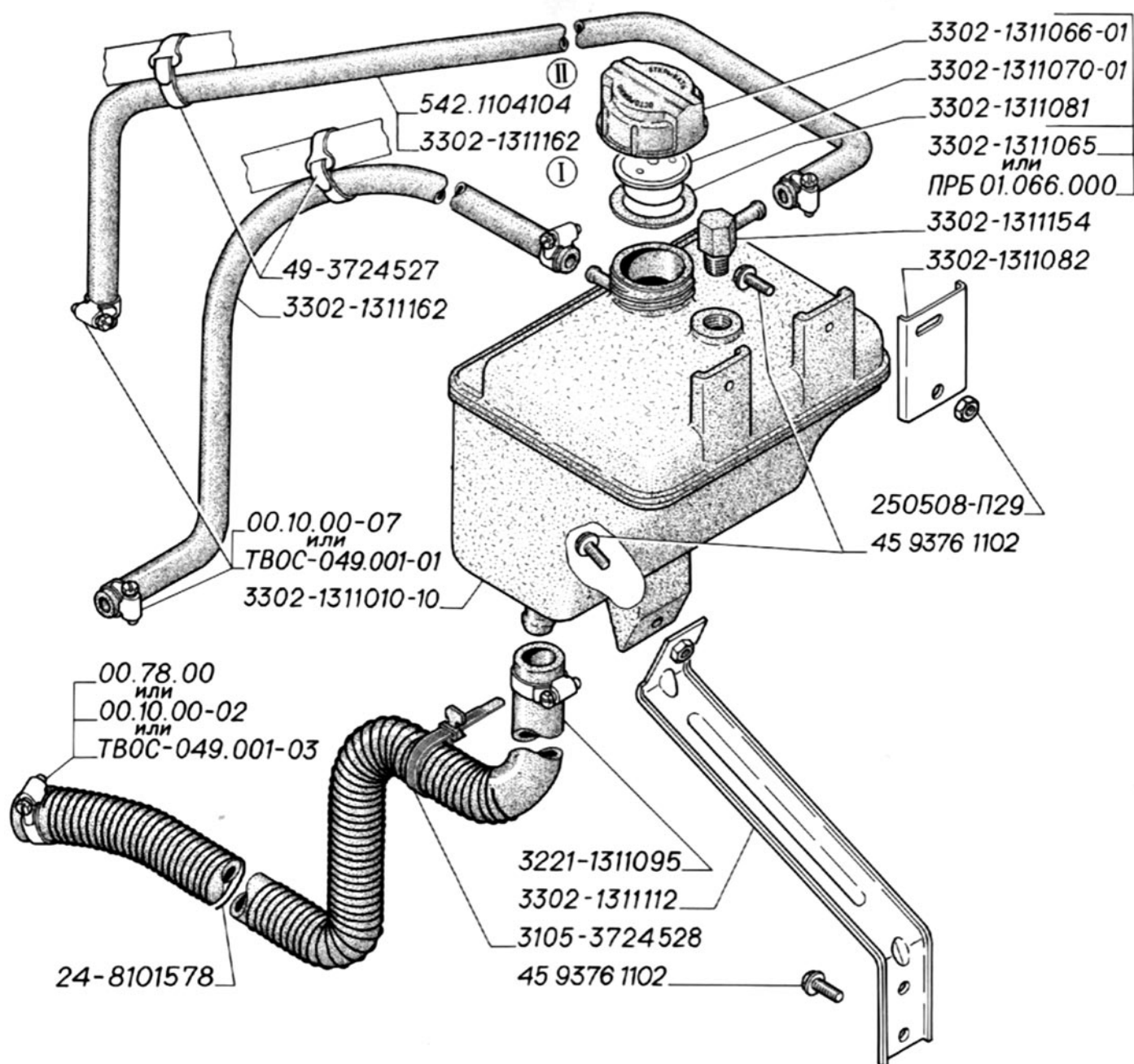


Рис. 31. Расширительный бачок системы охлаждения, пробка расширительного бачка (для автомобилей выпуска до 2003 г.): I – автомобили с двигателем ЗМЗ-406; II – автомобили с двигателями ЗМЗ-402 и УМЗ-4215

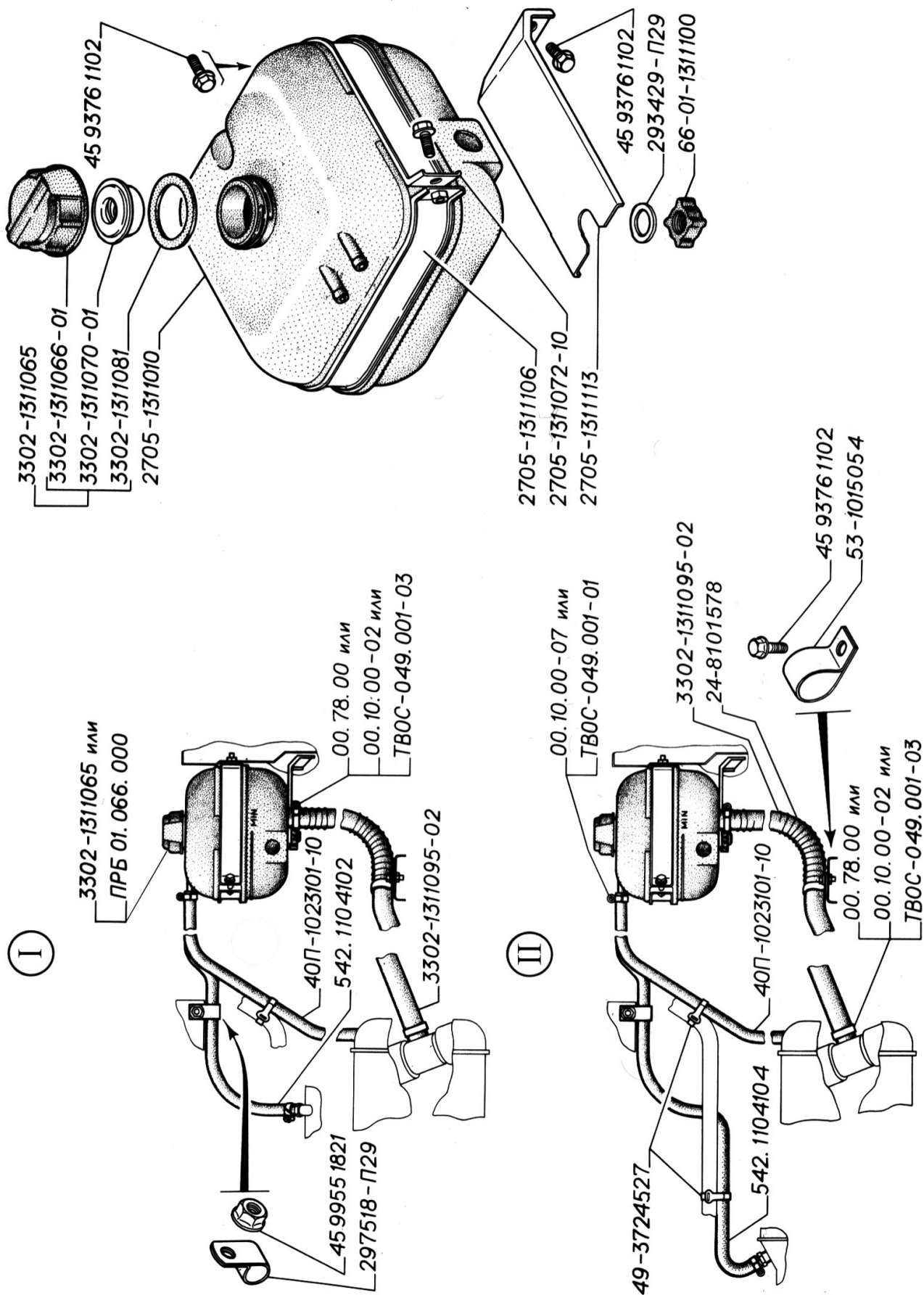


Рис. 32. Расширительный бачок (для автомобилей выпуска с 2003 г.): I – автомобили с двигателями ЗМЗ-406; II – автомобили с двигателями ЗМЗ-402 и УМЗ-4215

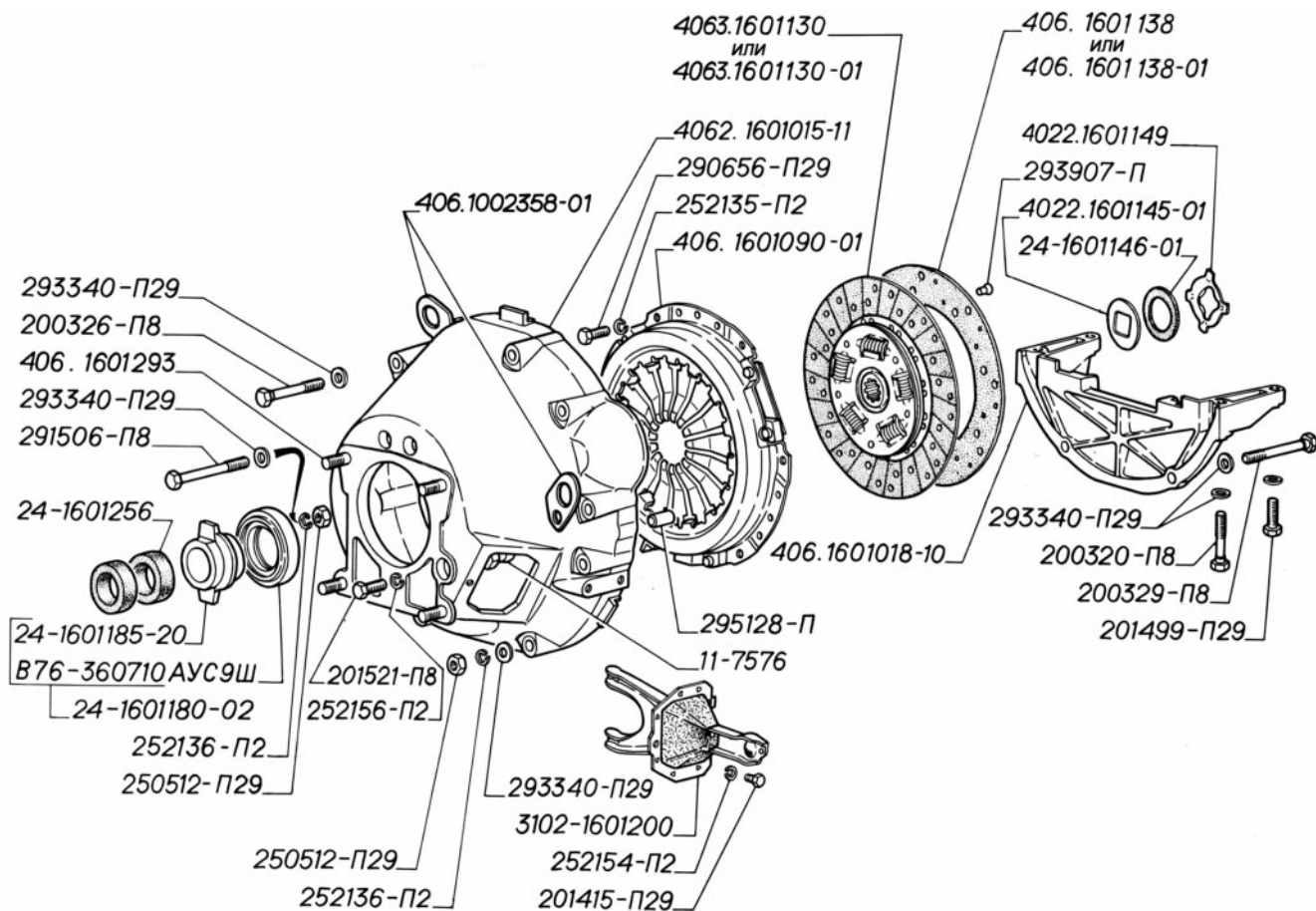


Рис. 33. Сцепление двигателей 3М3-406

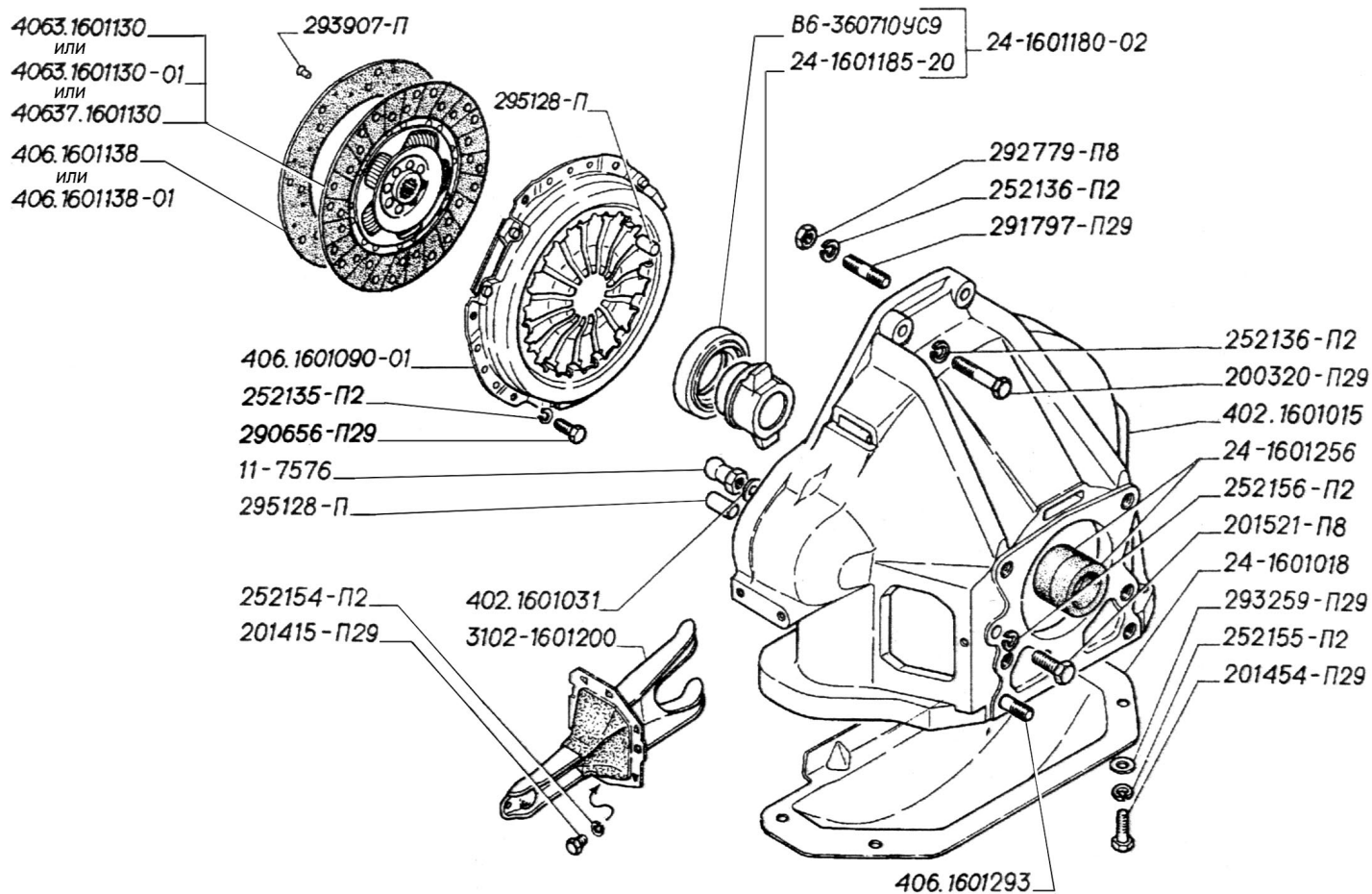


Рис. 34. Сцепление двигателей 3М3-402

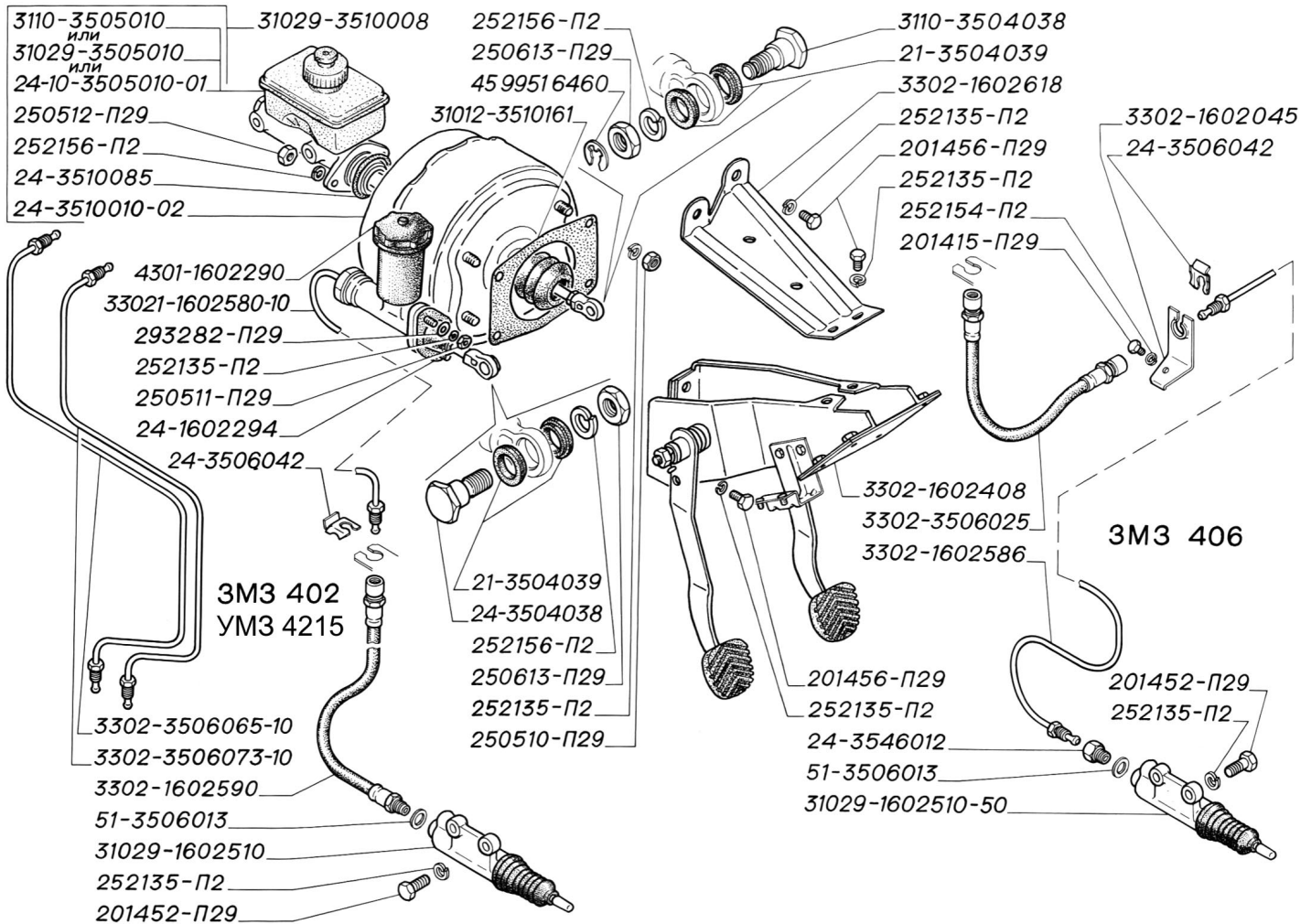


Рис. 35. Главный и рабочий цилиндр привода включения сцепления, усилитель вакуумный с главным цилиндром тормозов, кронштейн с педалями

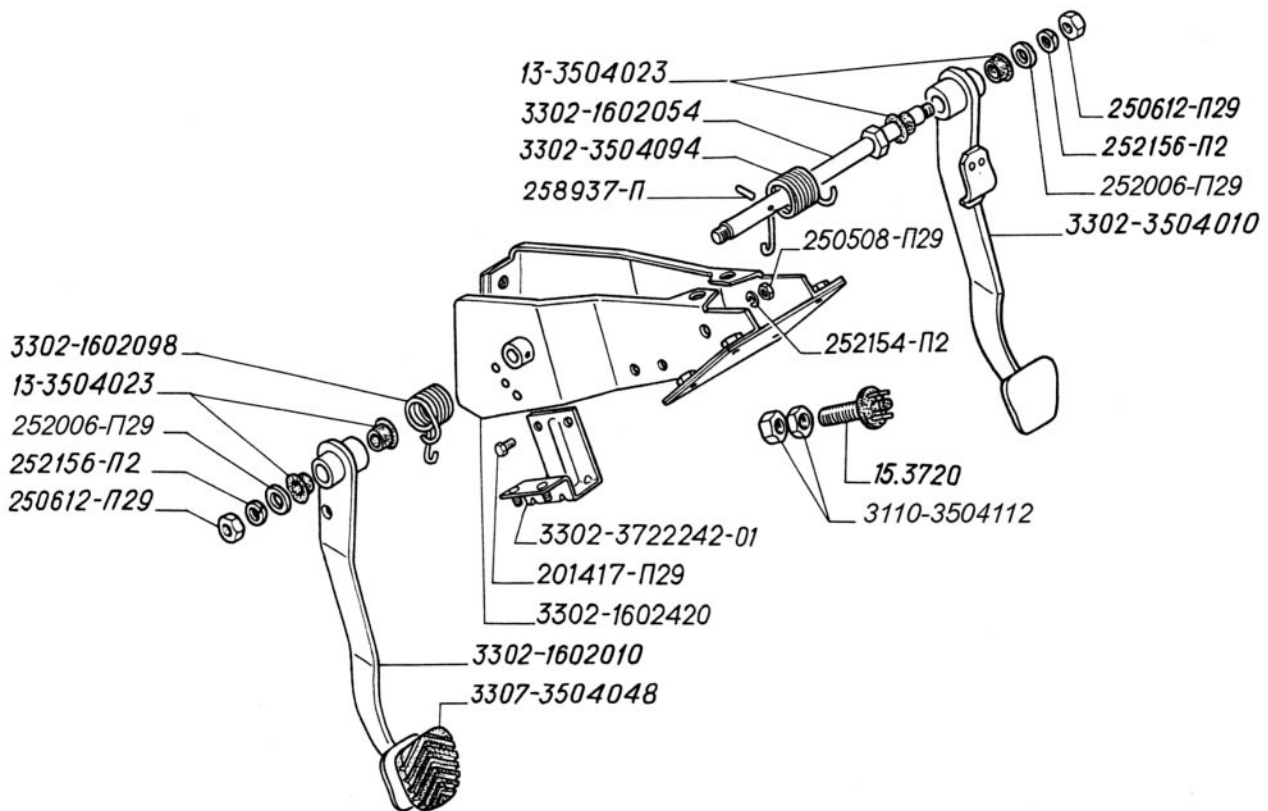


Рис. 36. Педали сцепления и тормоза, выключатель сигнала торможения

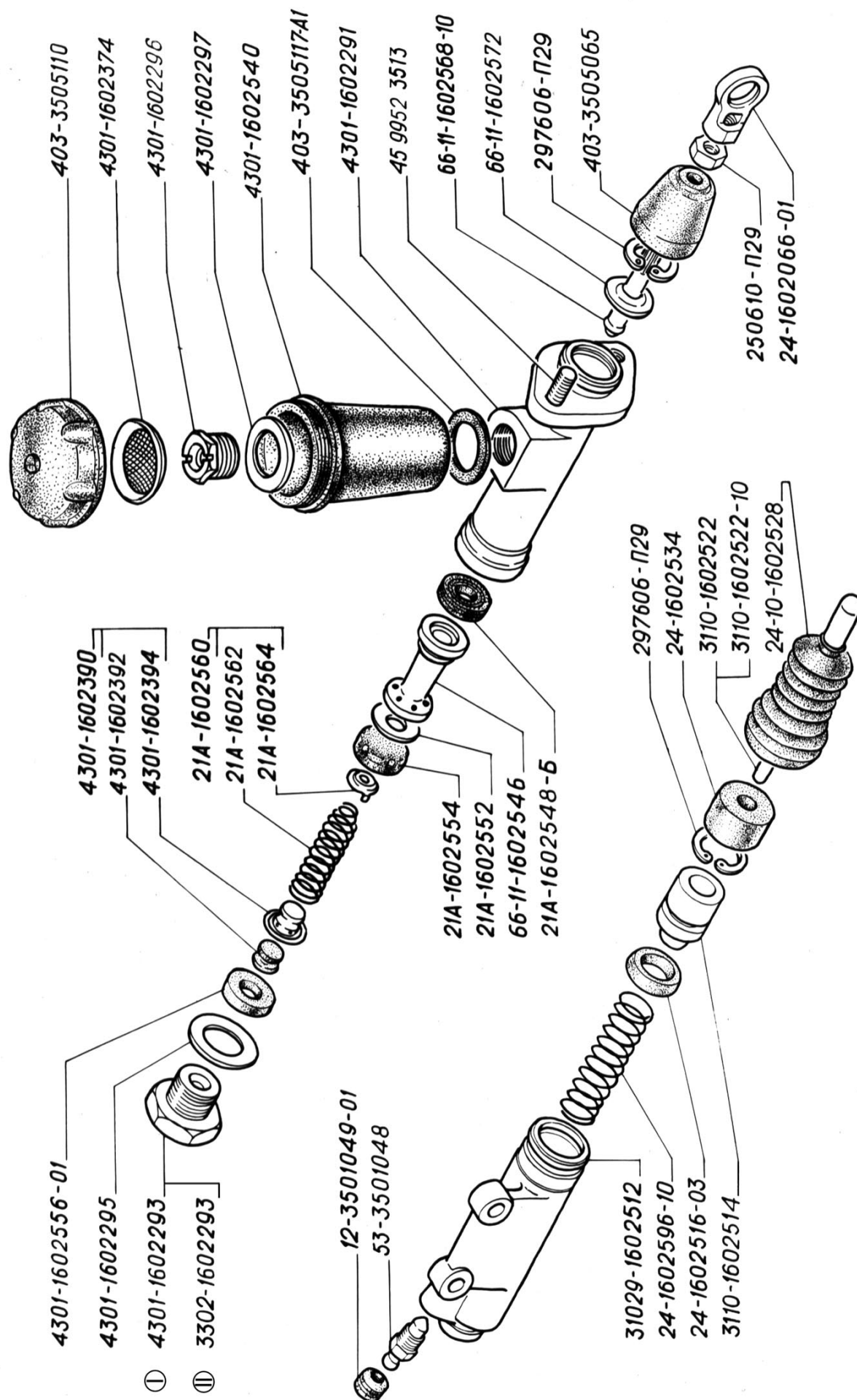


Рис. 37. Детали главного и рабочего цилиндров привода включения сцепления: I – для цилиндра 4301-1602290; II – для цилиндра 3302-1602290

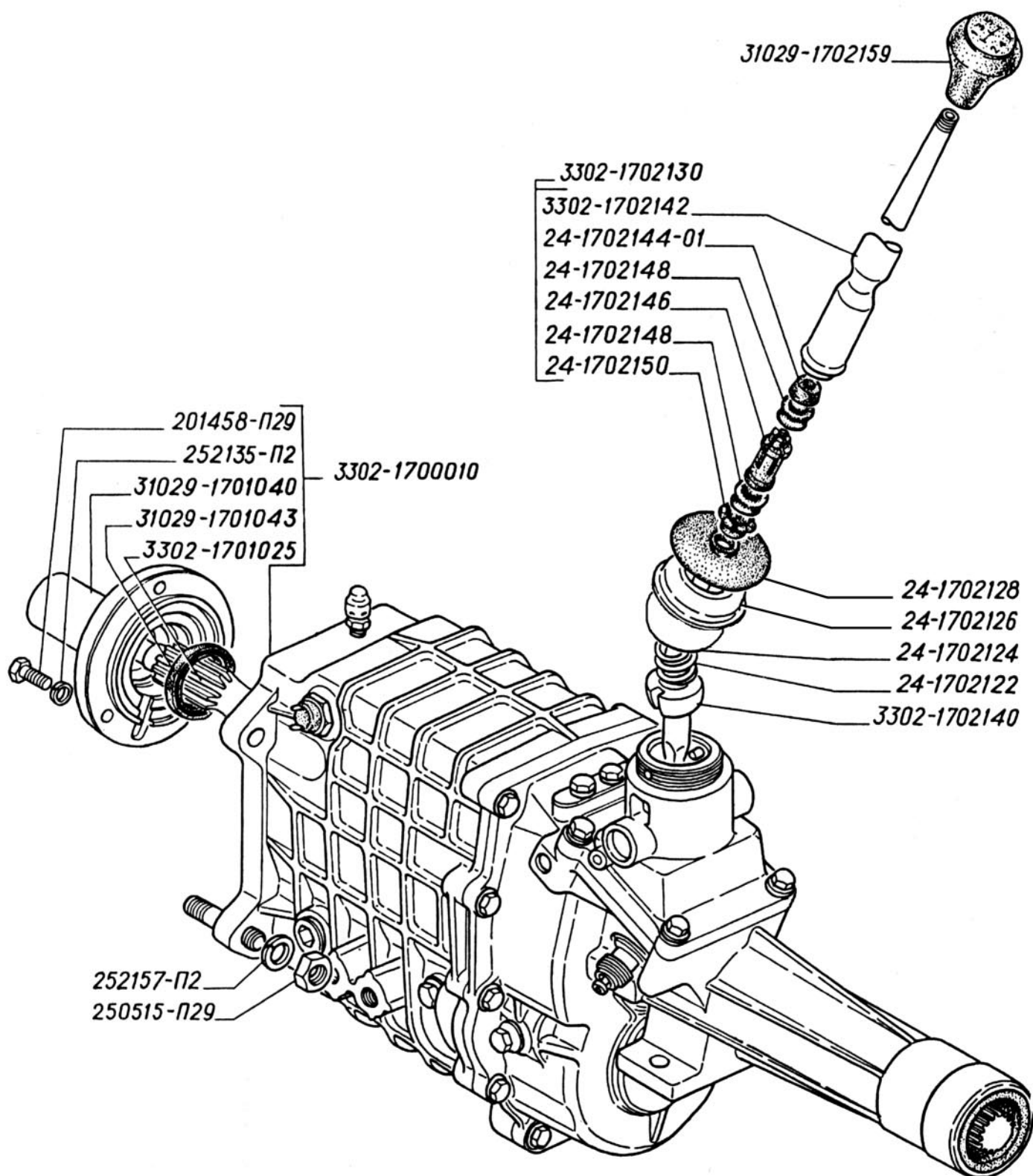
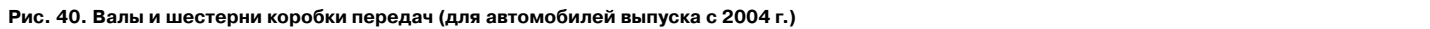
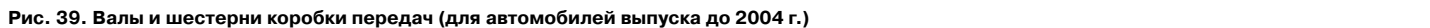


Рис. 38. Коробка передач, рычаг переключения передач



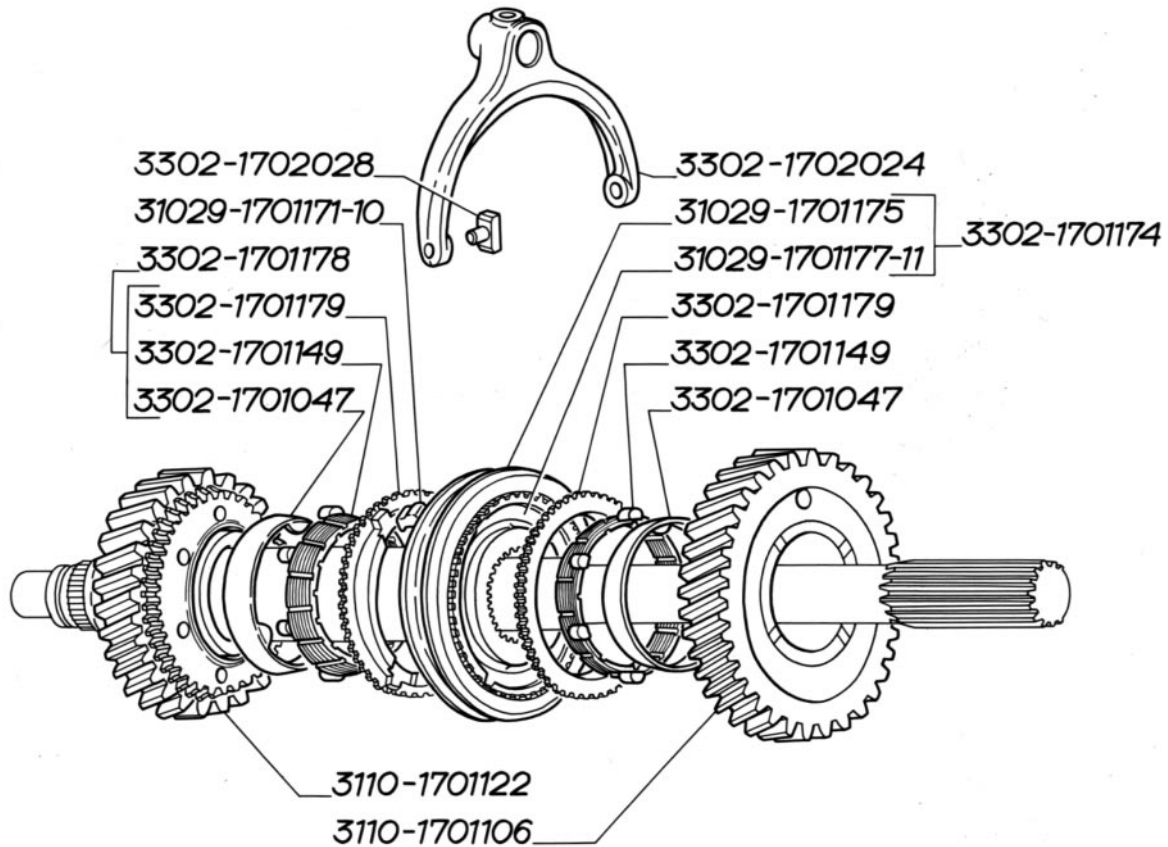


Рис. 41. Синхронизатор 1-й и 2-й передач, вилка выключения 1-й и 2-й, 3-й и 4-й передач в коробке передач (для автомобилей выпуска с 2004 г.)

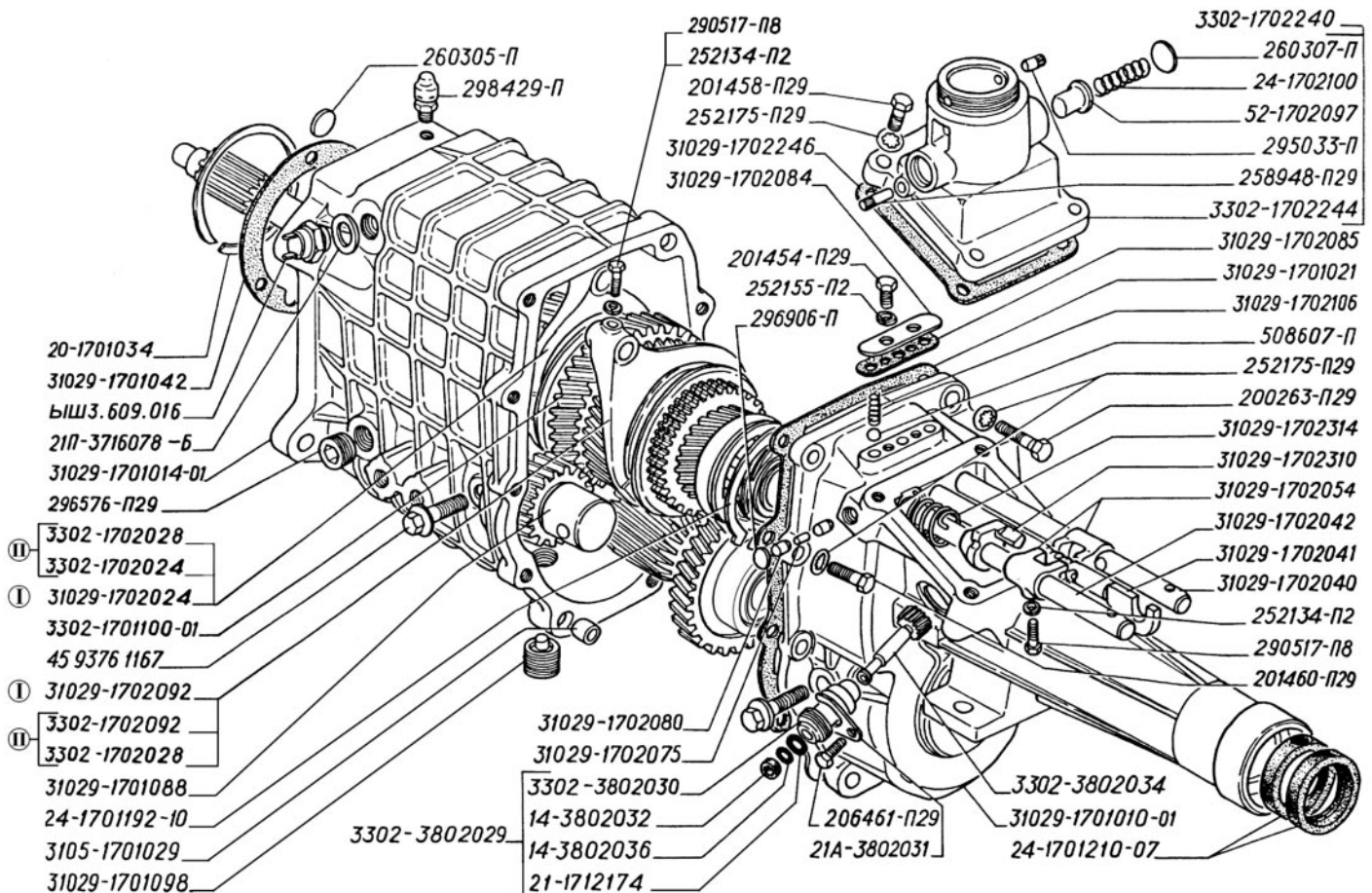


Рис. 42. Картеры передний и задний, валы в сборе, механизм переключения коробки передач, выключатель света заднего хода: I – для автомобилей выпуска до 2004 г.; II – для автомобилей выпуска с 2004 г.

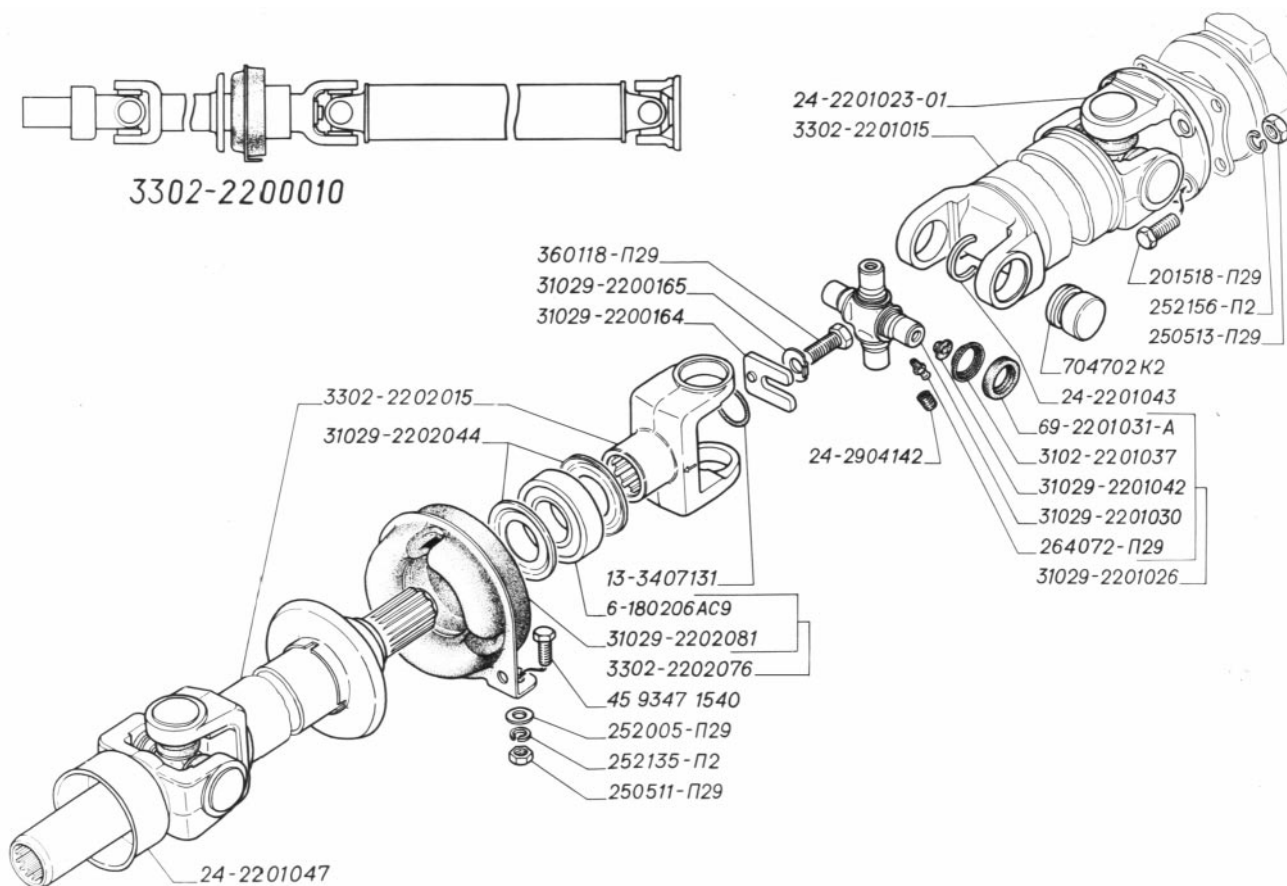


Рис. 43. Передача карданная трансмиссии (для автомобилей выпуска до апреля 2002 г.)

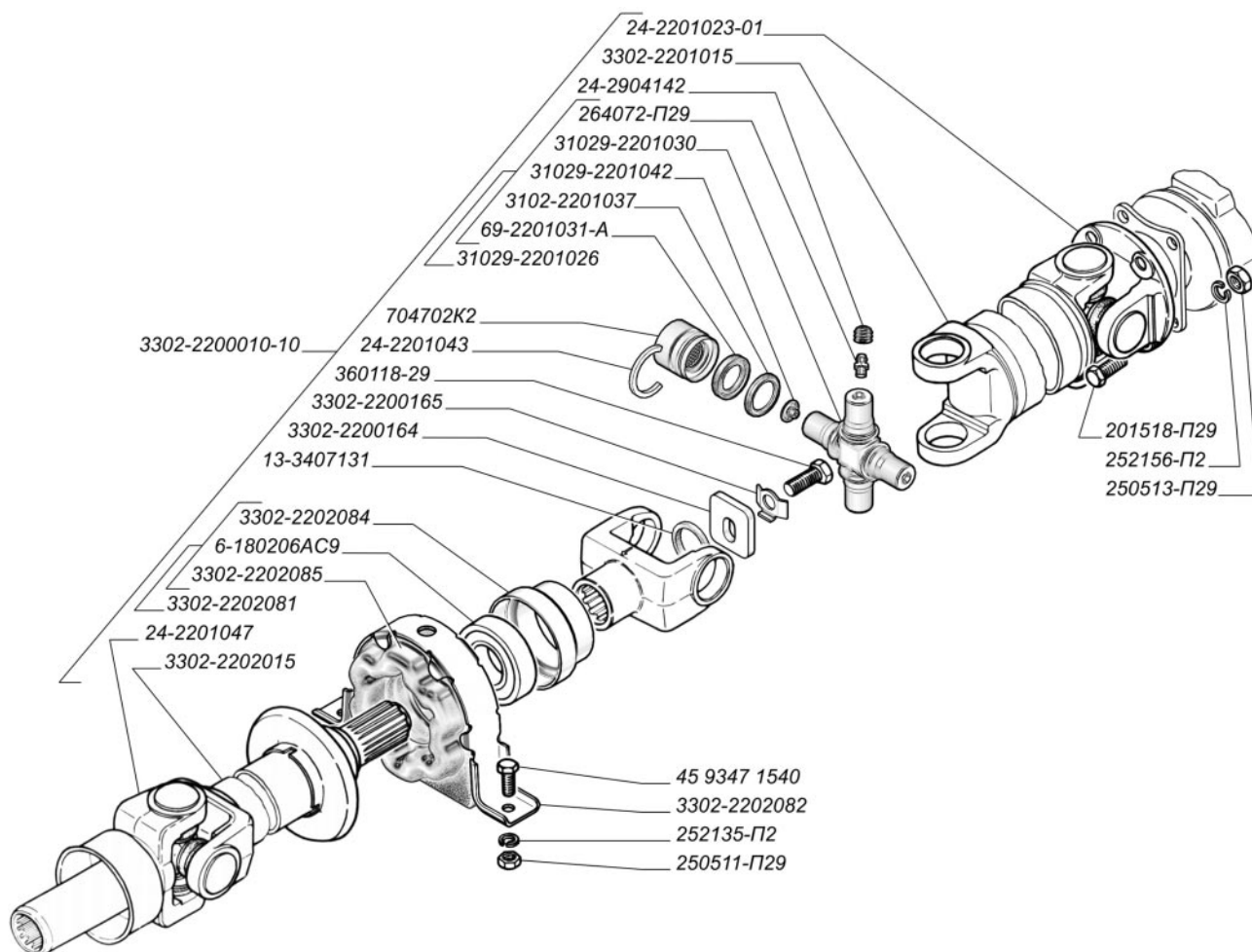


Рис. 44. Передача карданная трансмиссии (для автомобилей выпуска с апреля 2002 г.)

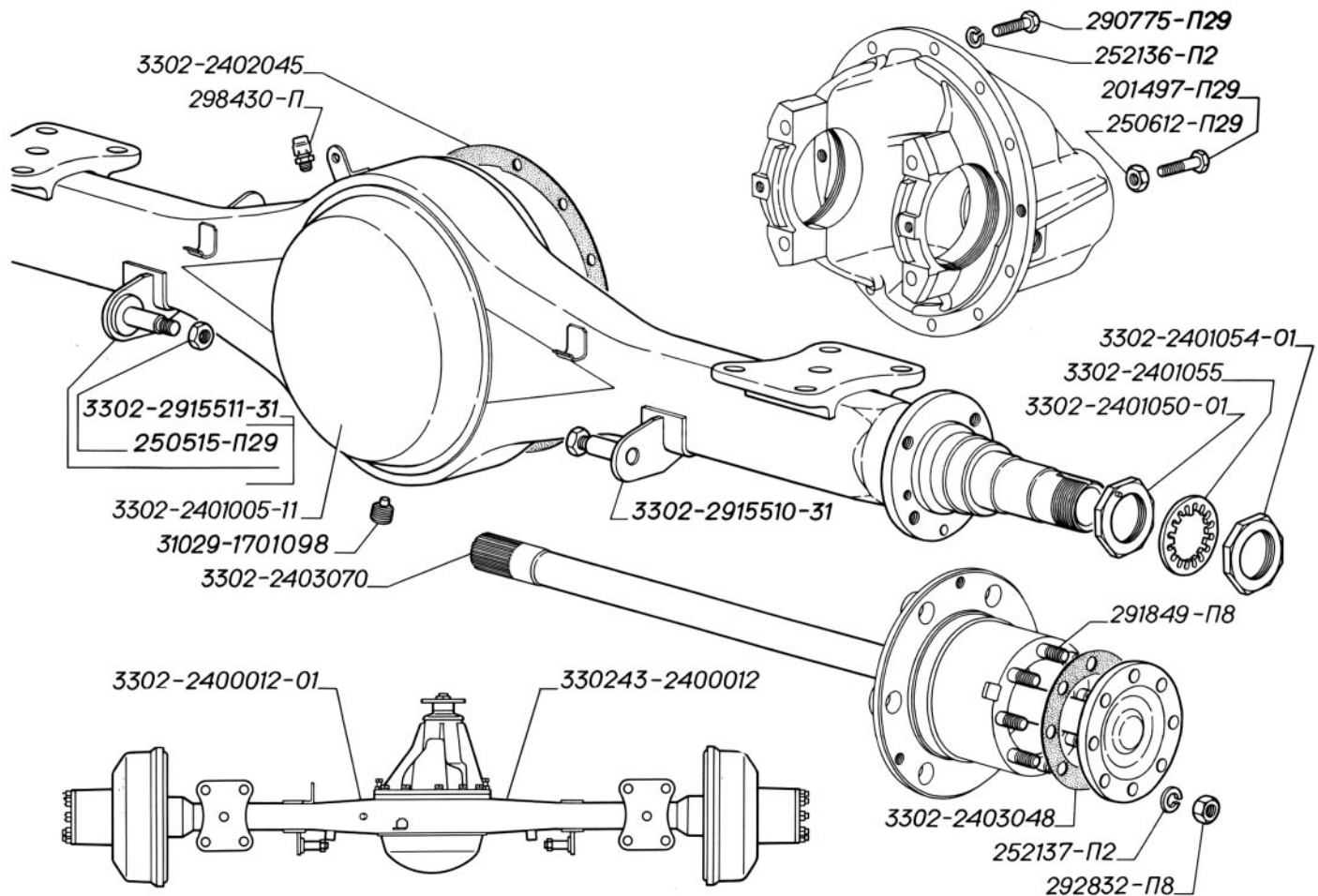


Рис. 45. Мост задний, картер моста, полуоси

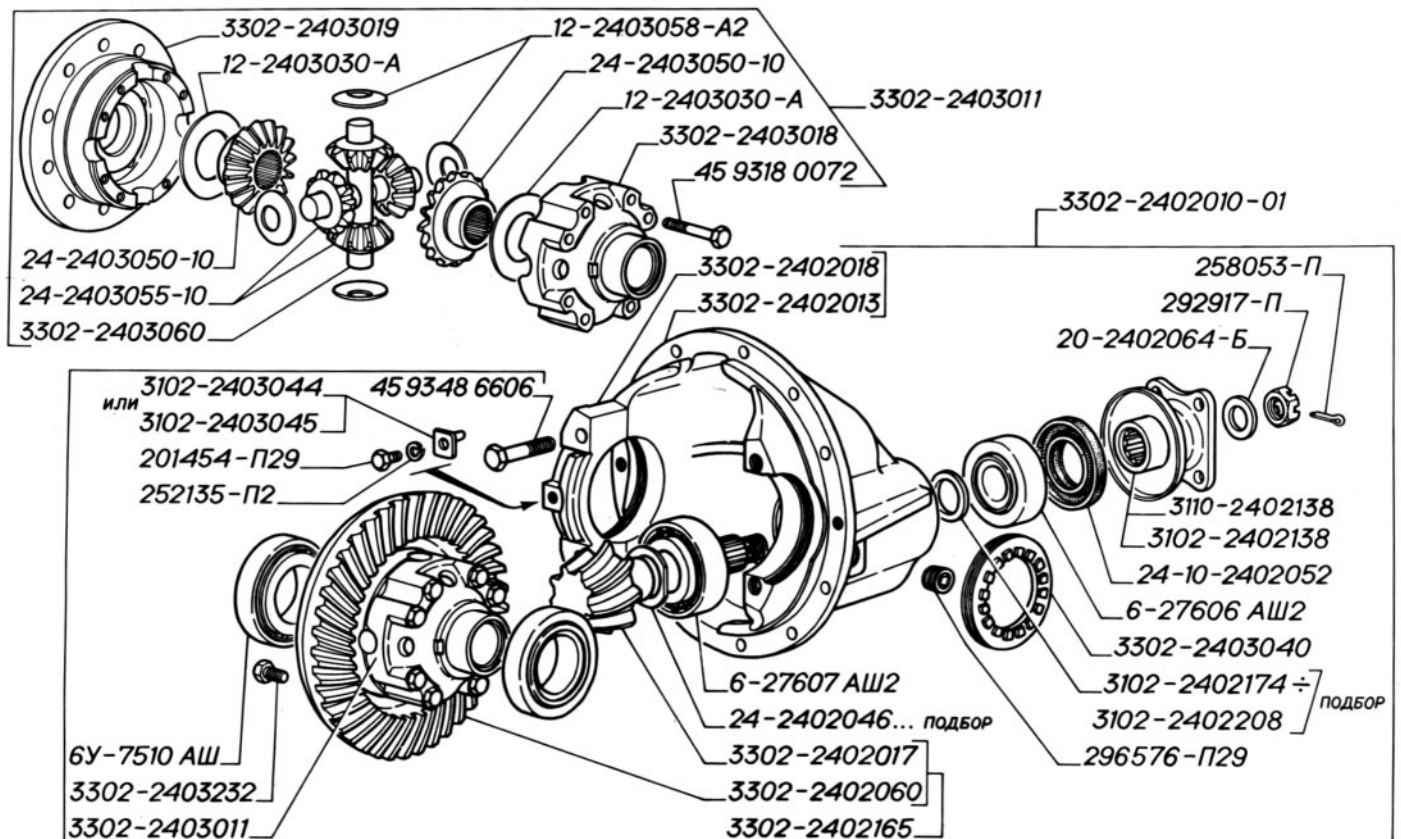


Рис. 46. Редуктор моста, картер редуктора, шестерни главной передачи, дифференциал (для автомобилей с двигателями ЗМЗ-405 и ЗМЗ-402)

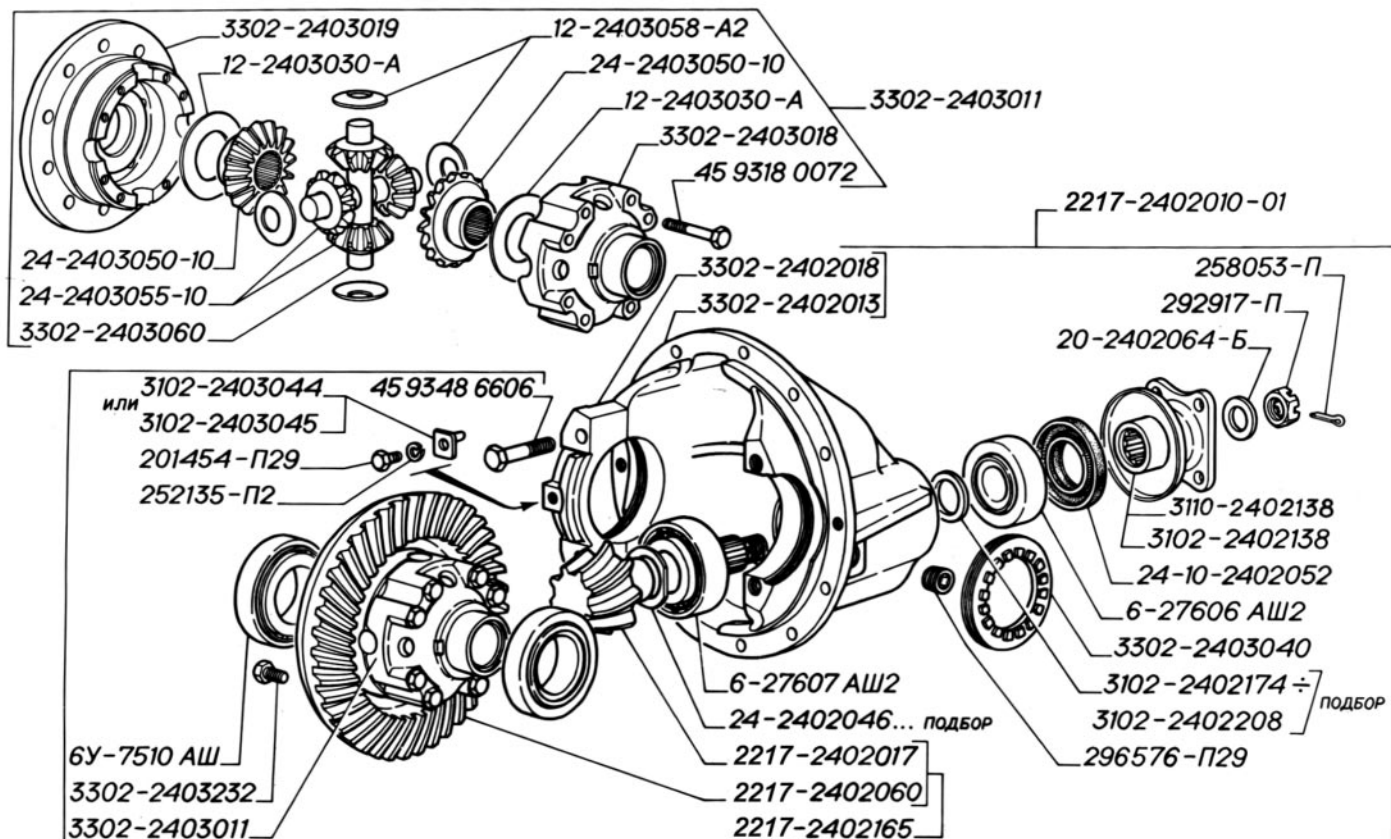


Рис. 47. Редуктор моста, картер редуктора, шестерни главной передачи, дифференциал (для автомобилей с двигателями УМЗ-4215)

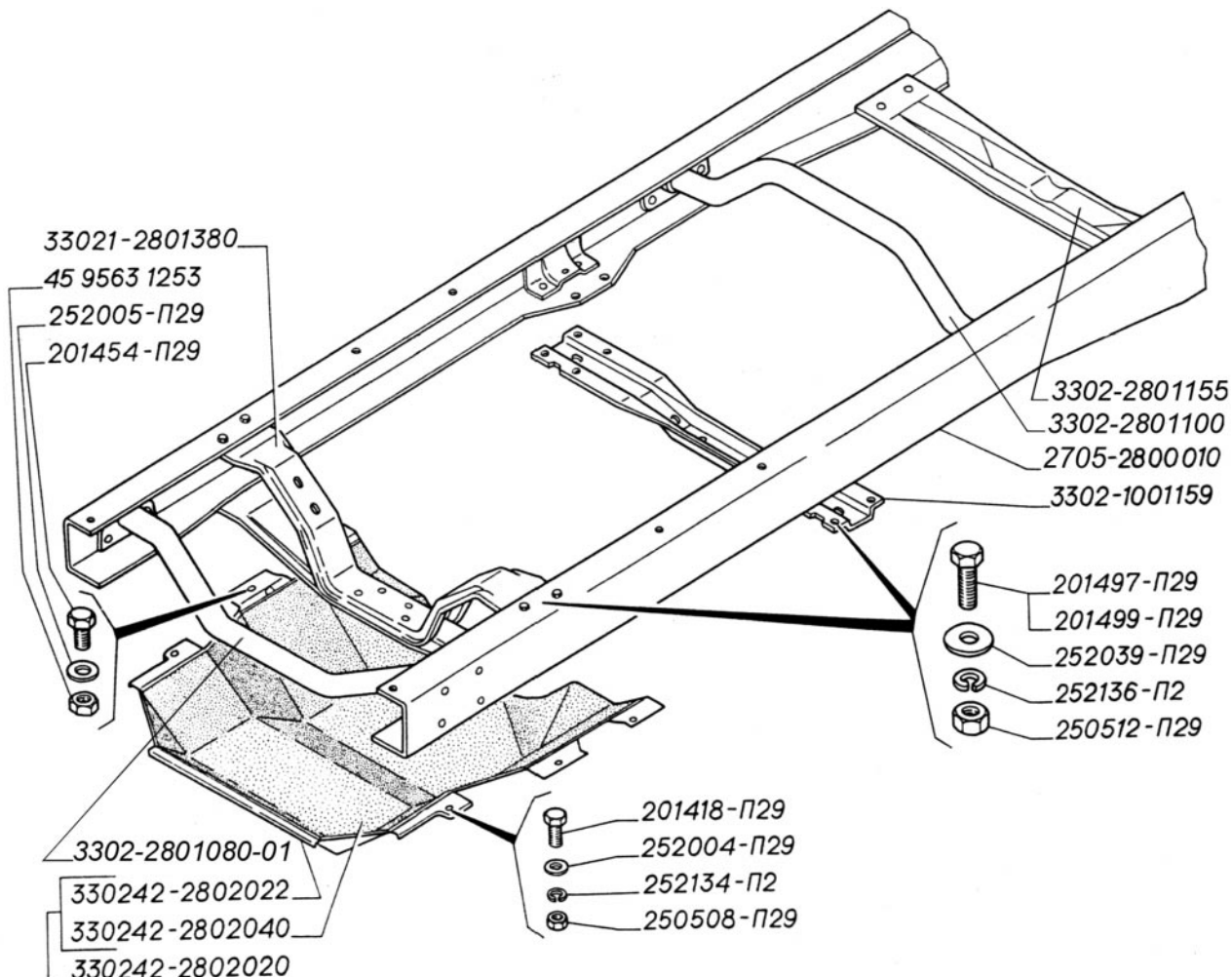


Рис. 48. Рама, поперечины крепления двигателя, брызговики двигателя

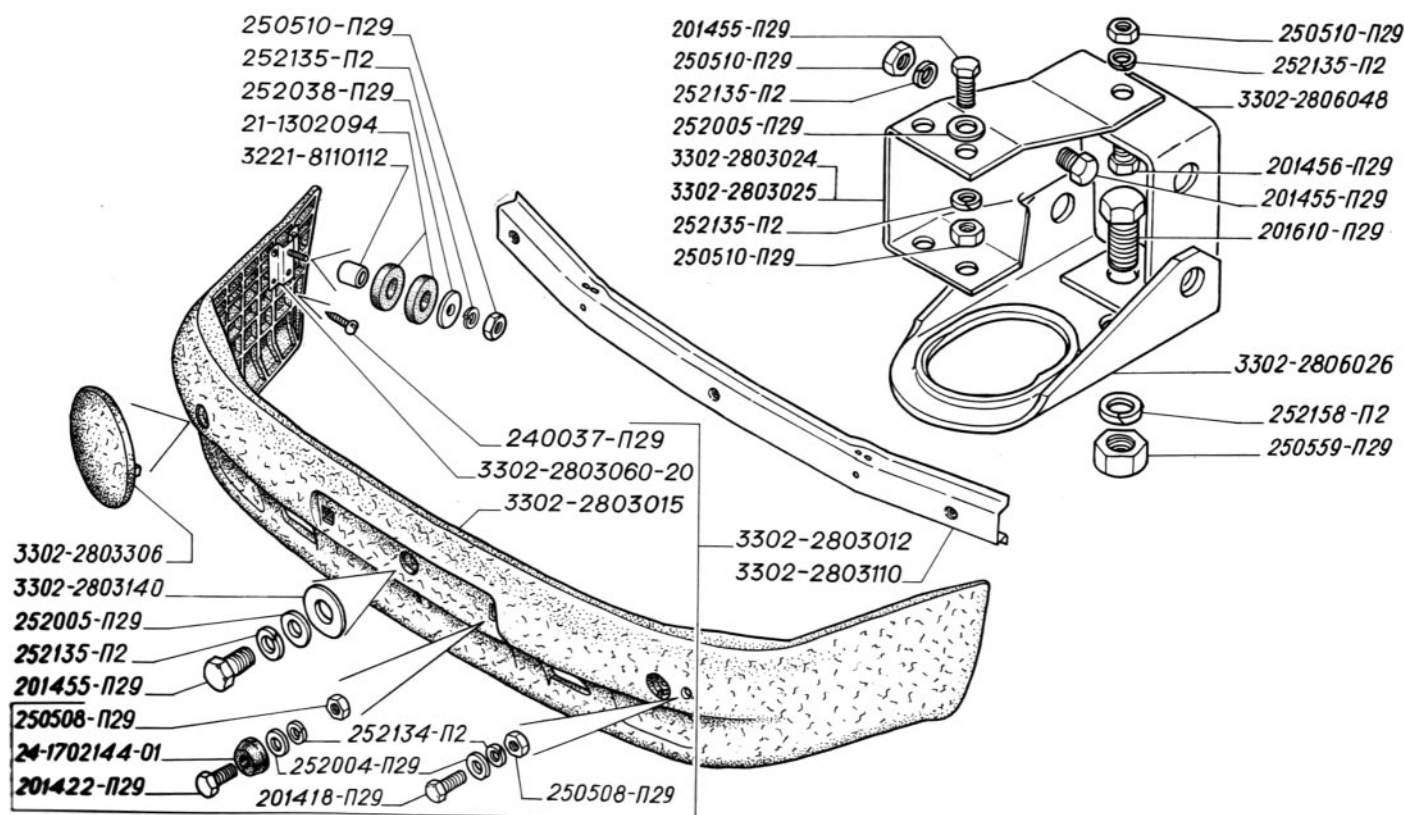


Рис. 49. Бампер передний, переднее буксирное устройство (для автомобилей выпуска до 2003 г.)

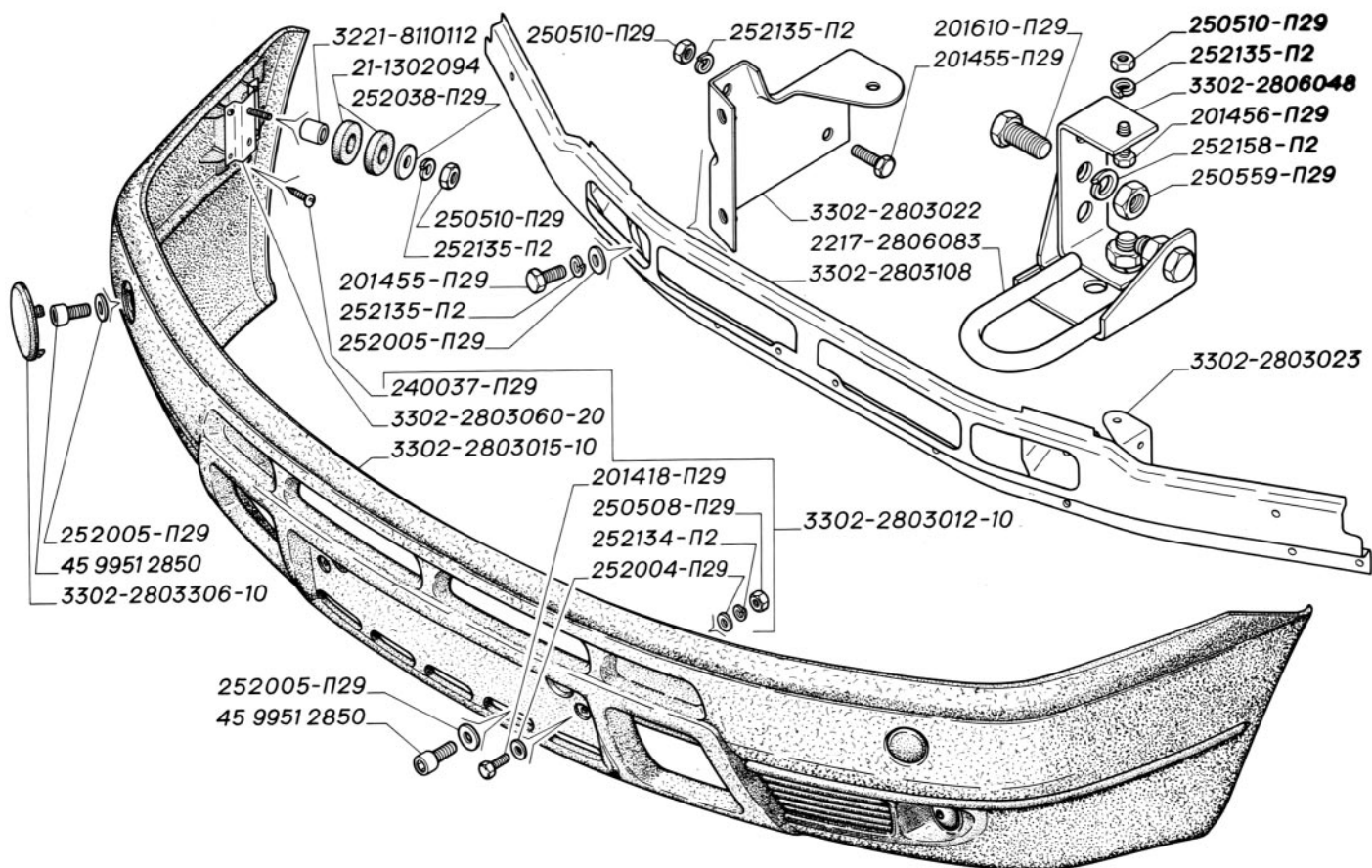


Рис. 50. Бампер передний, переднее буксирное устройство (для автомобилей выпуска с 2003 г.)

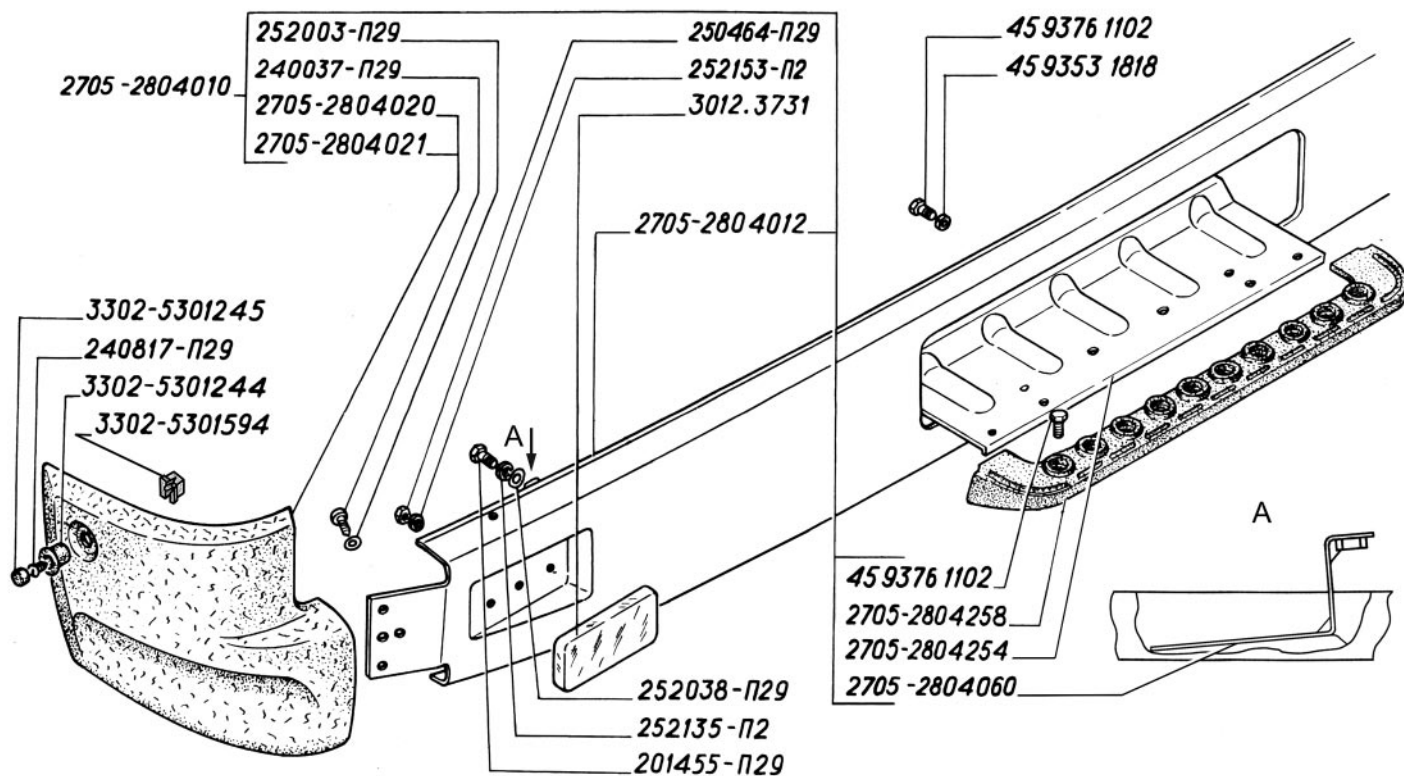


Рис. 51. Бумпер задний и световозвращатель

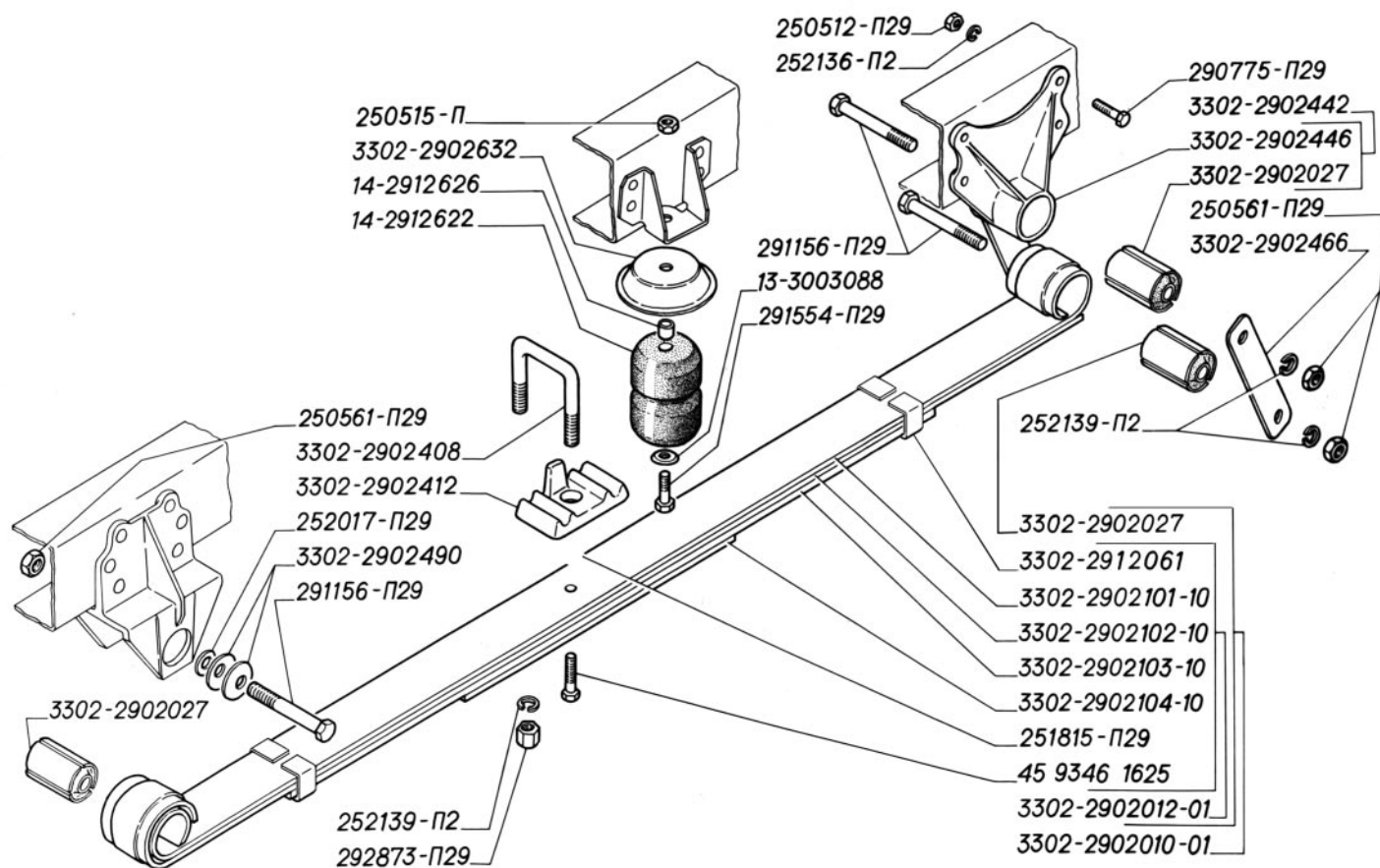


Рис. 52. Рессора передняя многолистовая, крепление передних многолистных рессор (для автомобилей выпуска до апреля 2002 г.)

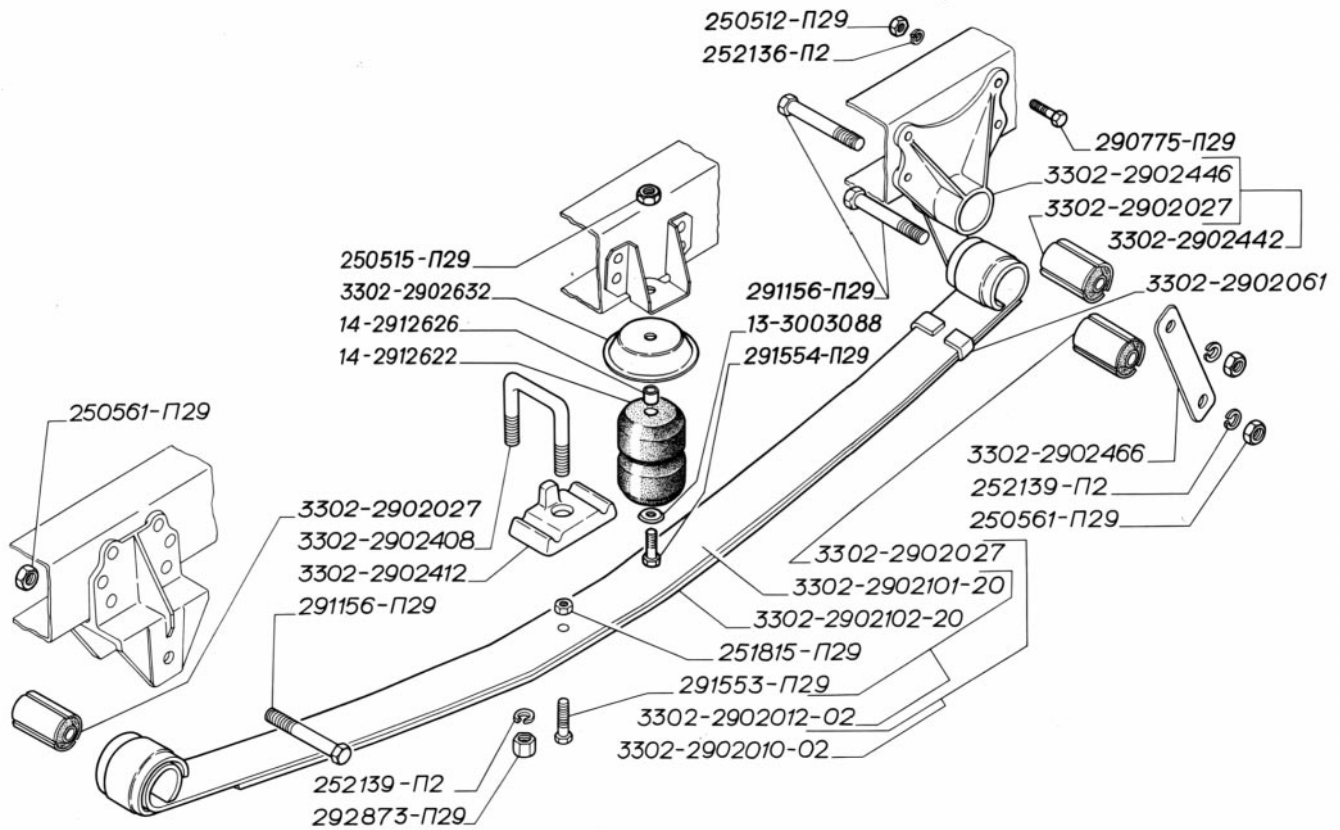


Рис. 53. Рессора передняя малолистовая, крепление передних малолистовых рессор (для автомобилей выпуска с апреля 2000 г.)

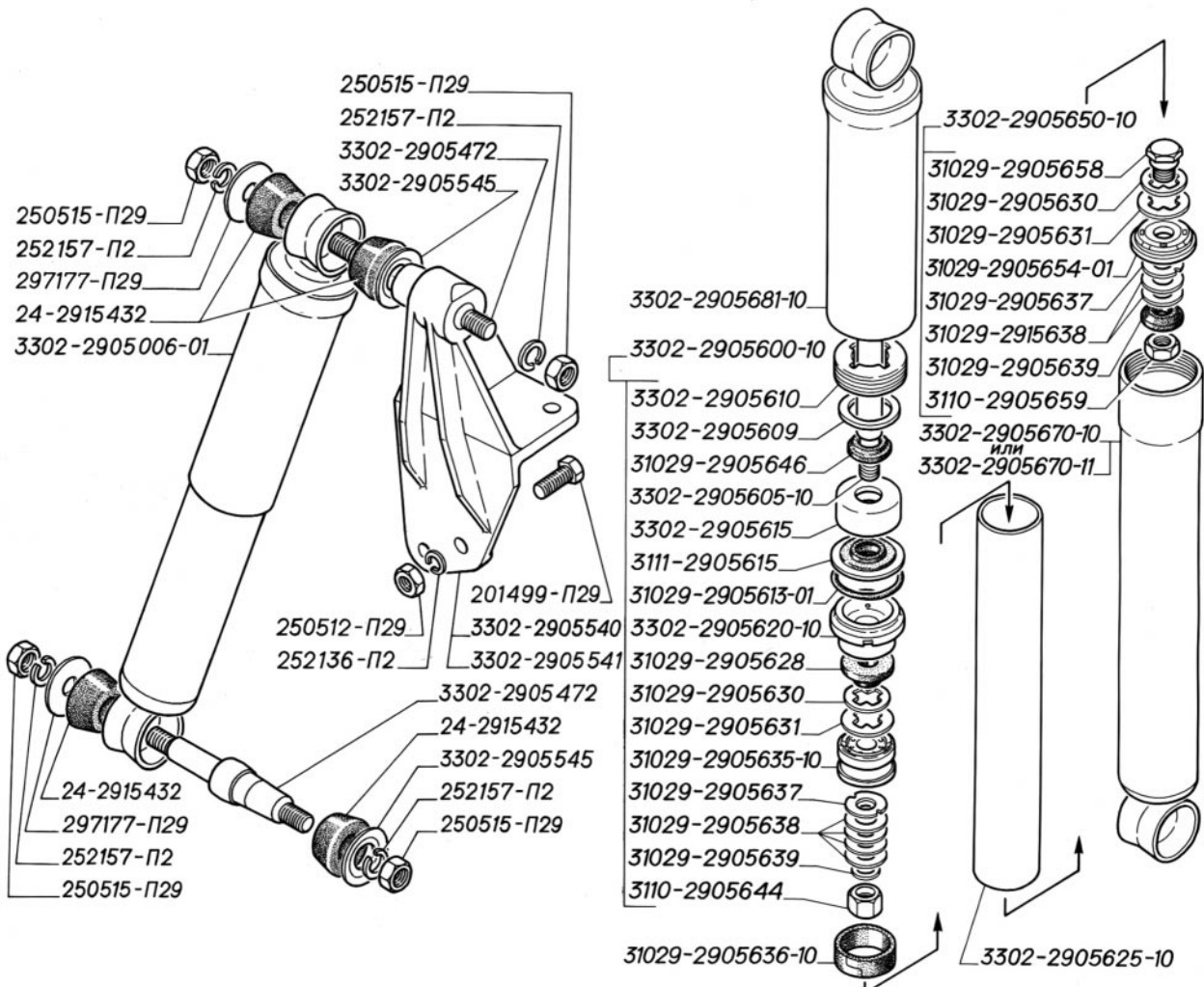


Рис. 54. Амортизатор подвески, крепление передних амортизаторов

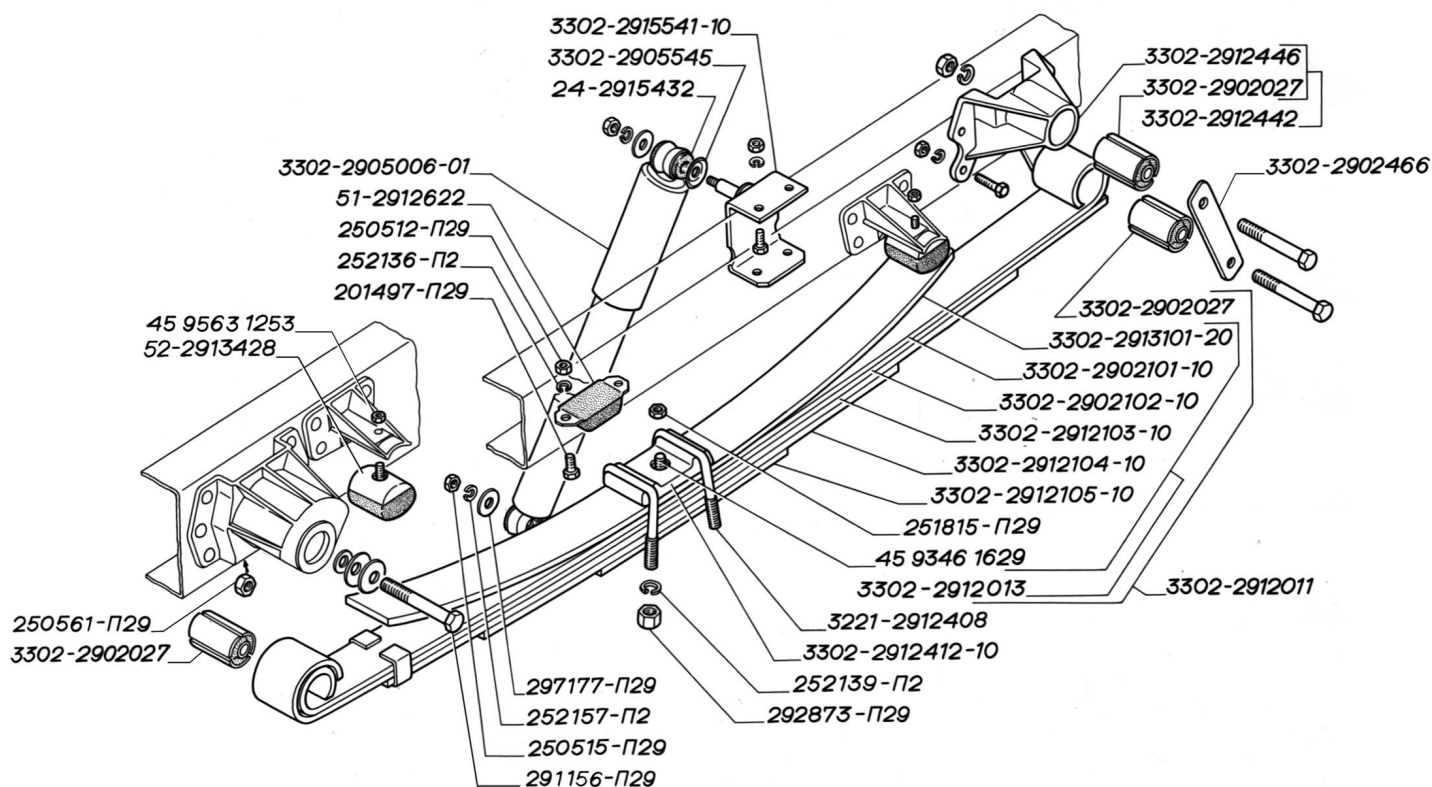


Рис. 55. Установка задней подвески. Рессора задняя многолистовая с дополнительным листом (для автомобилей выпуска до января 2003 г.)

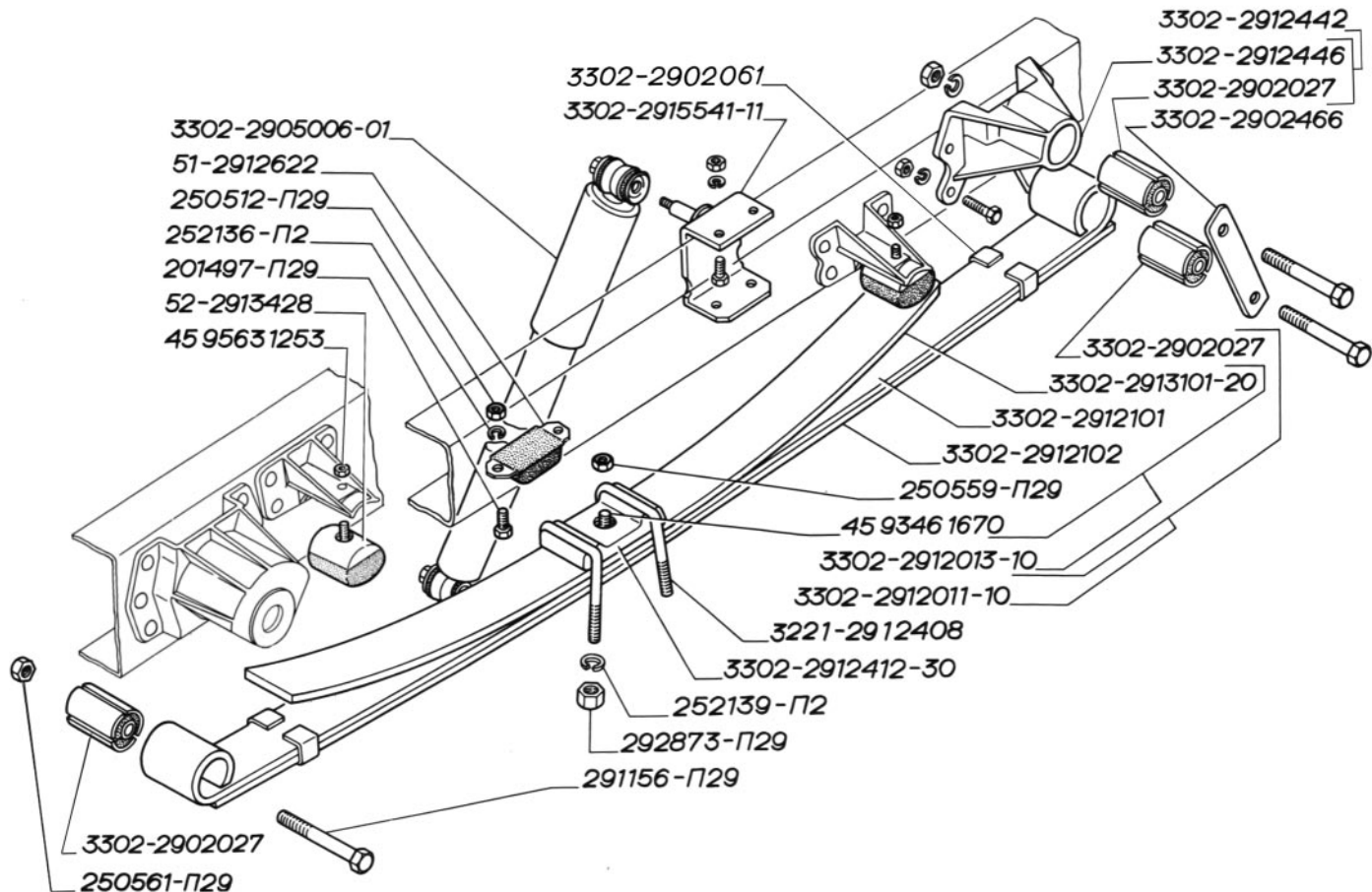


Рис. 56. Установка задней подвески. Рессора задняя с подрессорником (для автомобилей выпуска с января 2003 г.)

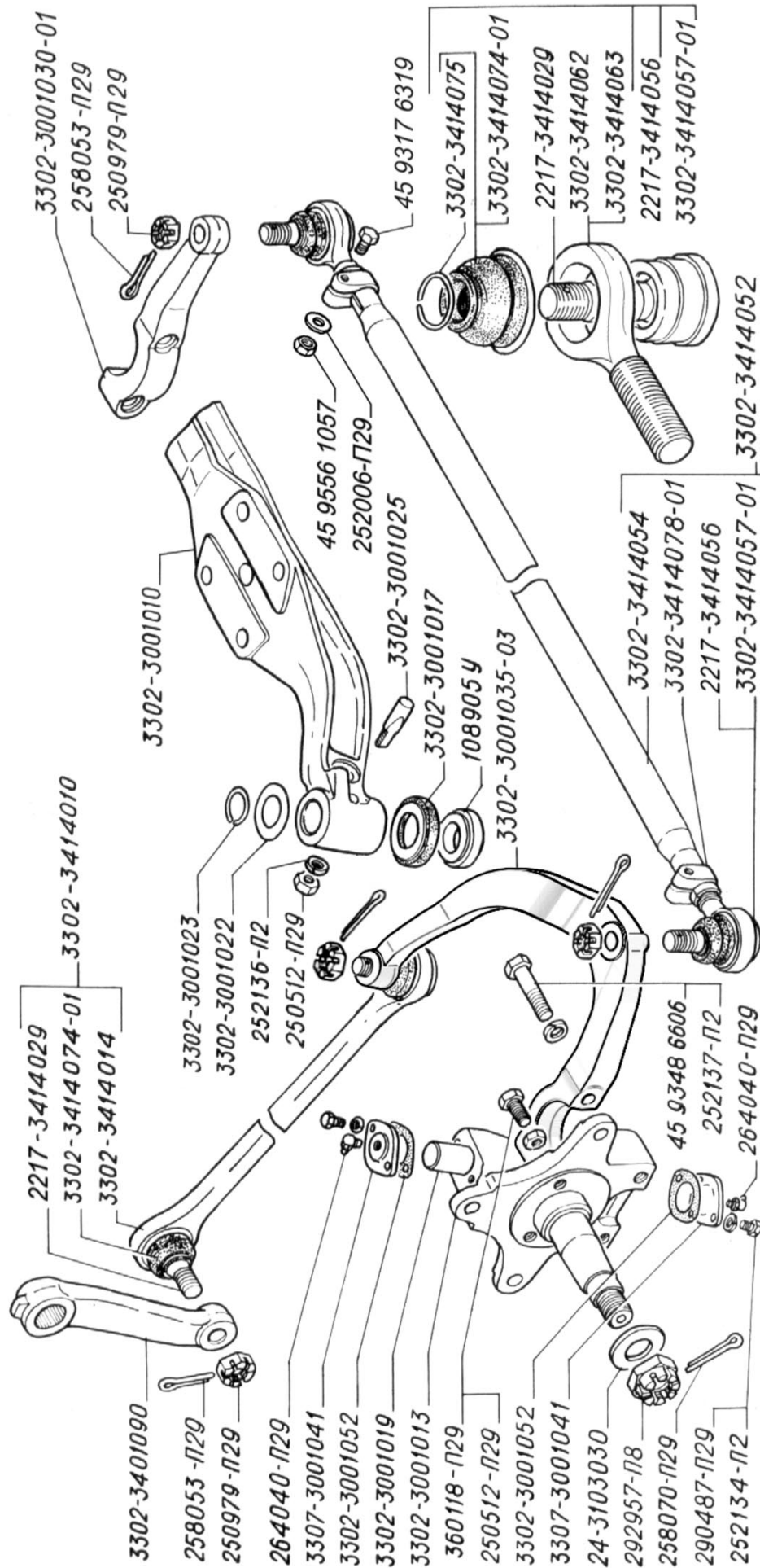


Рис. 57. Балка передней оси, поворотные кулаки, тяги рулевые, сошка руля

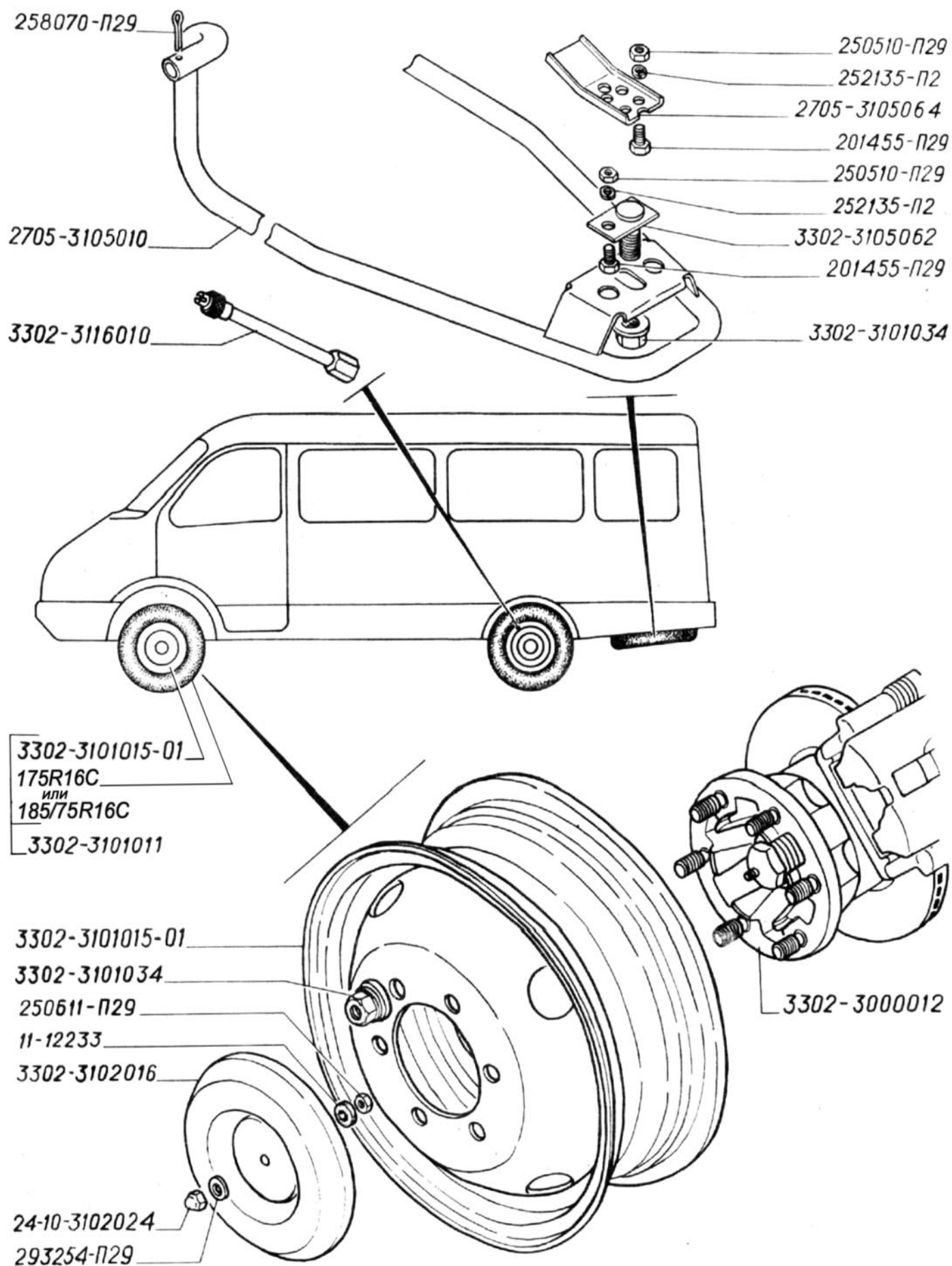


Рис. 58. Колеса, шины, крепление запасного колеса на автомобиле

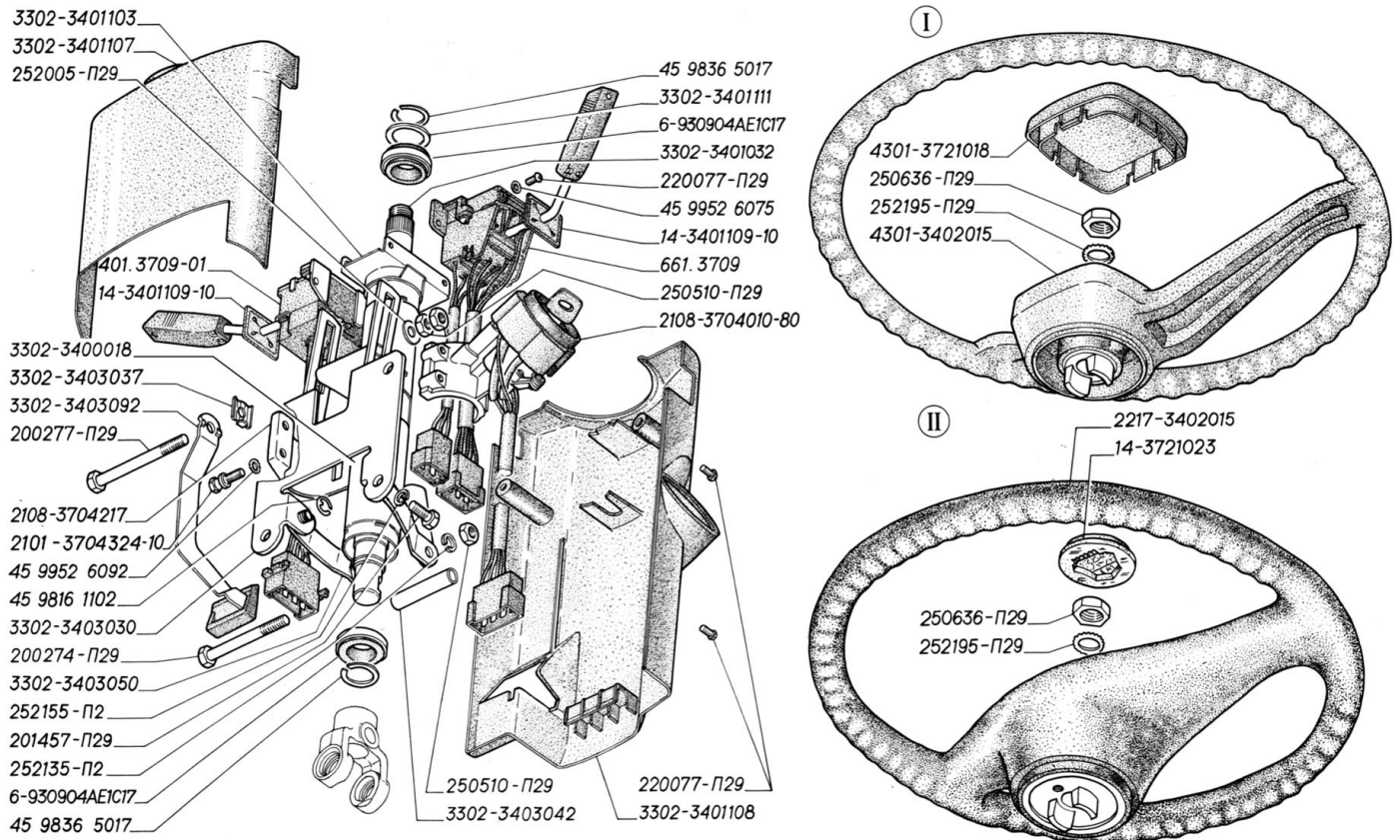


Рис. 59. Управление рулевое, выключатель зажигания, переключатель стеклоочистителя и стеклоомывателя, переключатель указателей поворота, ближнего и дальнего света: I – без гидроусилителя руля; II – с гидроусилителем руля

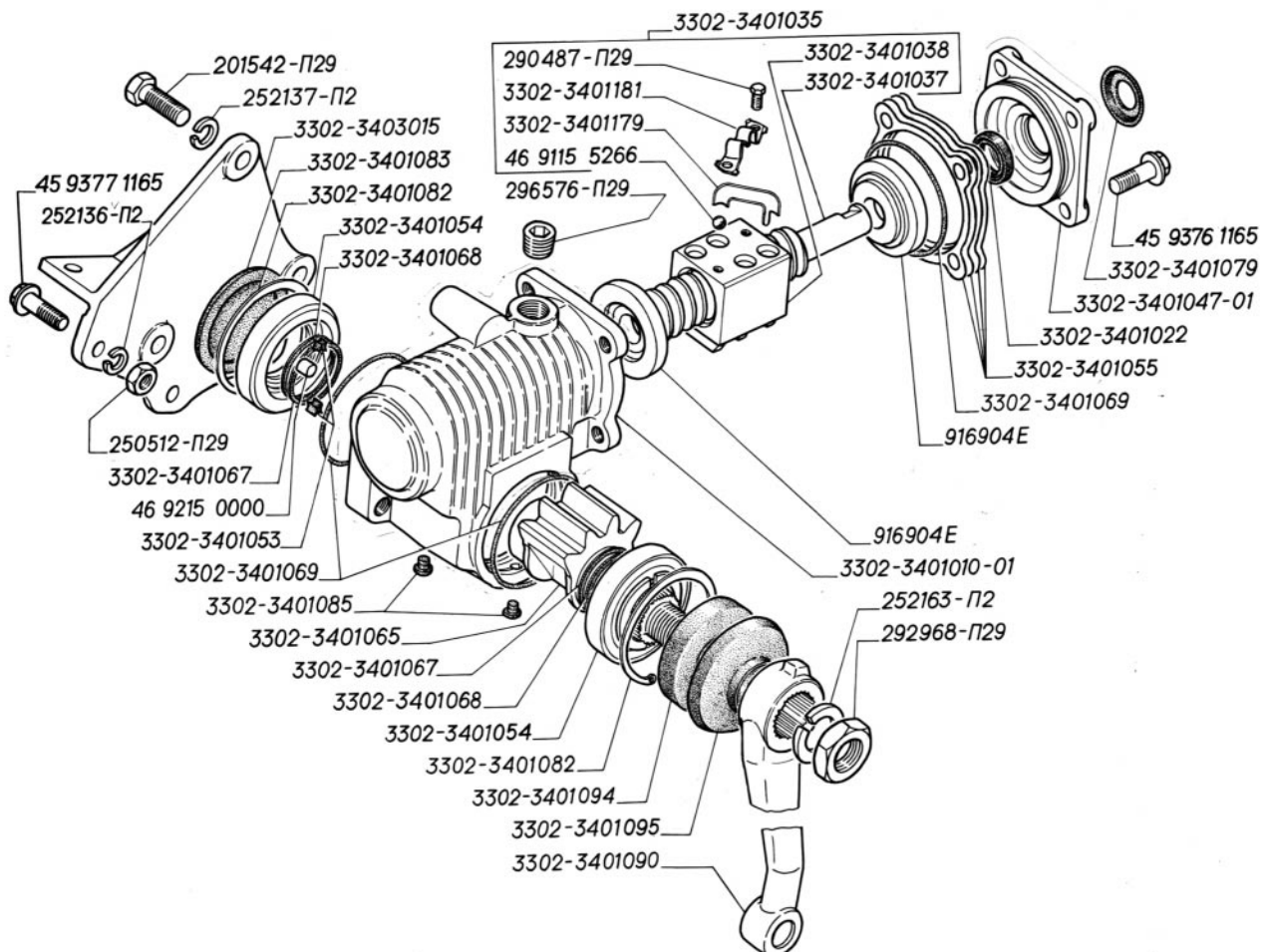


Рис. 60. Механизм рулевого управления (для автомобилей без гидроусилителя руля)

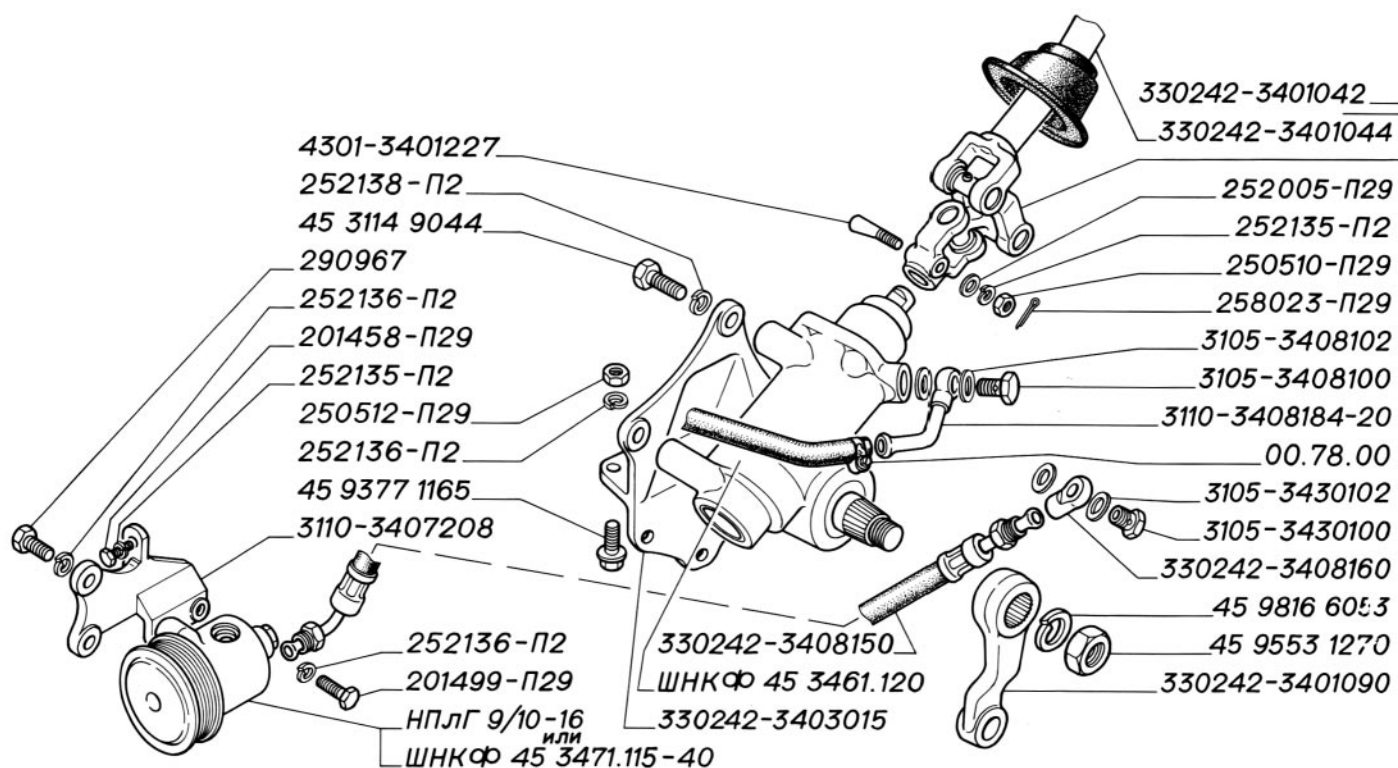


Рис. 61. Механизм рулевого управления с гидроусилителем, вал карданный рулевой колонки, насос гидроусилителя руля (для автомобилей с гидроусилителем руля)

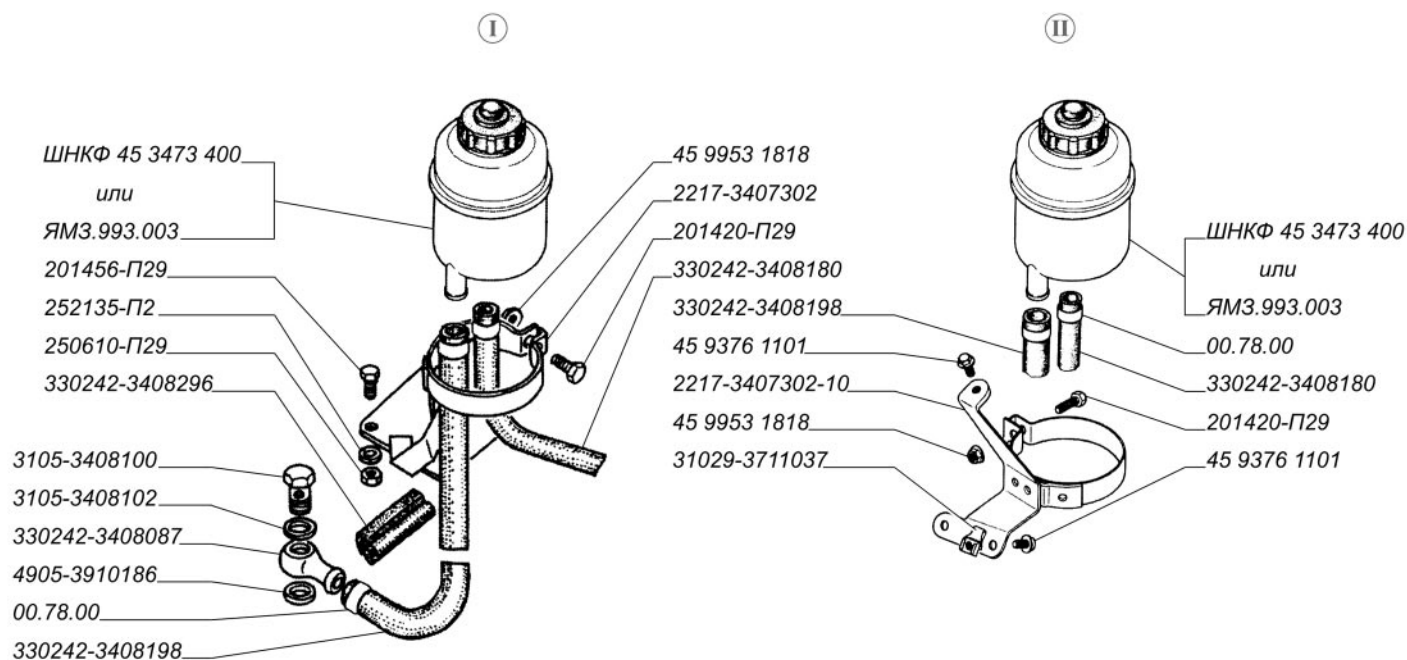


Рис. 62. Бачок и шланги гидроусилителя руля (установлен на часть автомобилей): I – для автомобилей выпуска до 2003 г.; II – для автомобилей выпуска с 2003 г.

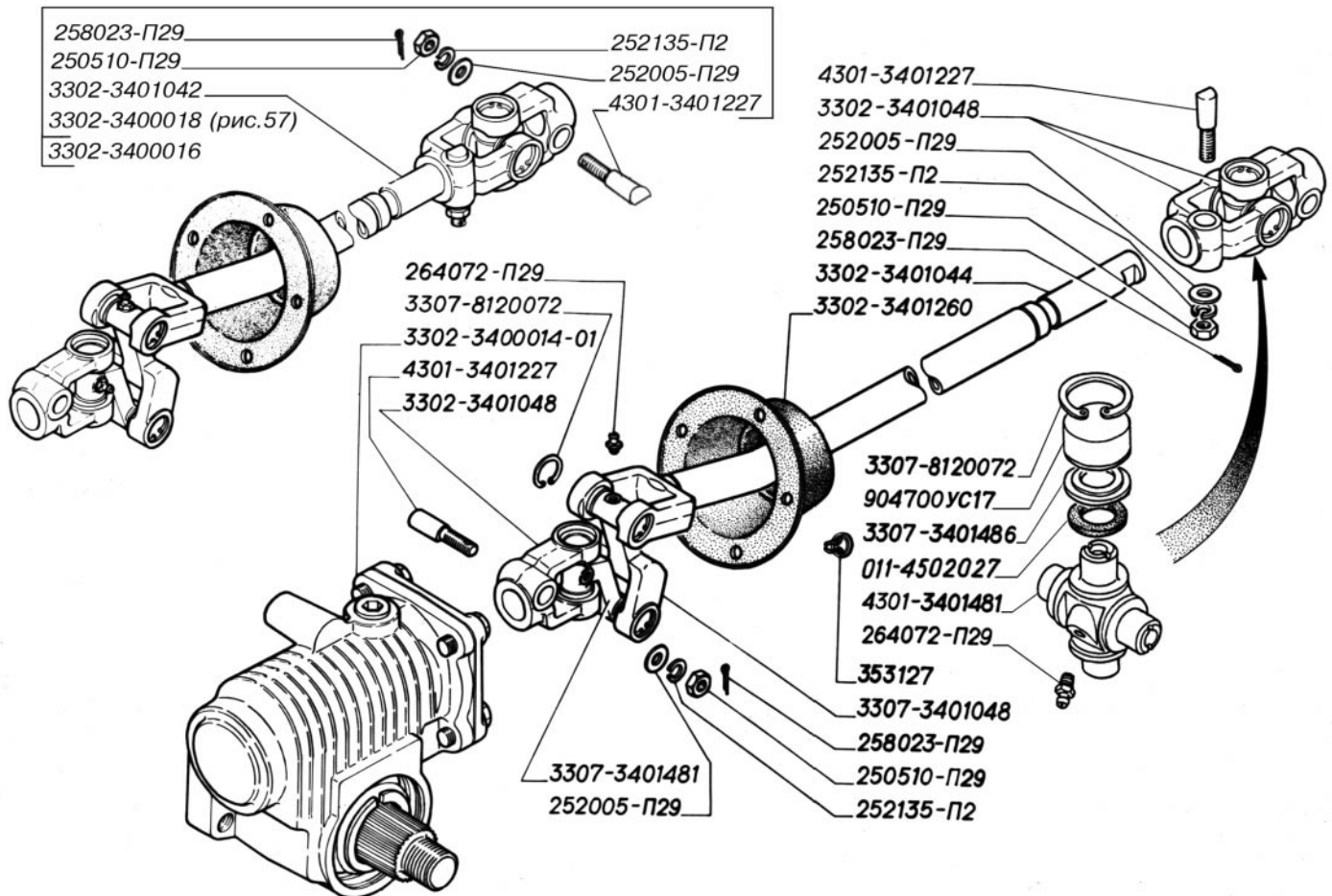


Рис. 63. Механизм рулевого управления в сборе, вал карданный и крестовины карданного вала рулевого управления (для автомобилей без гидроусилителя руля)

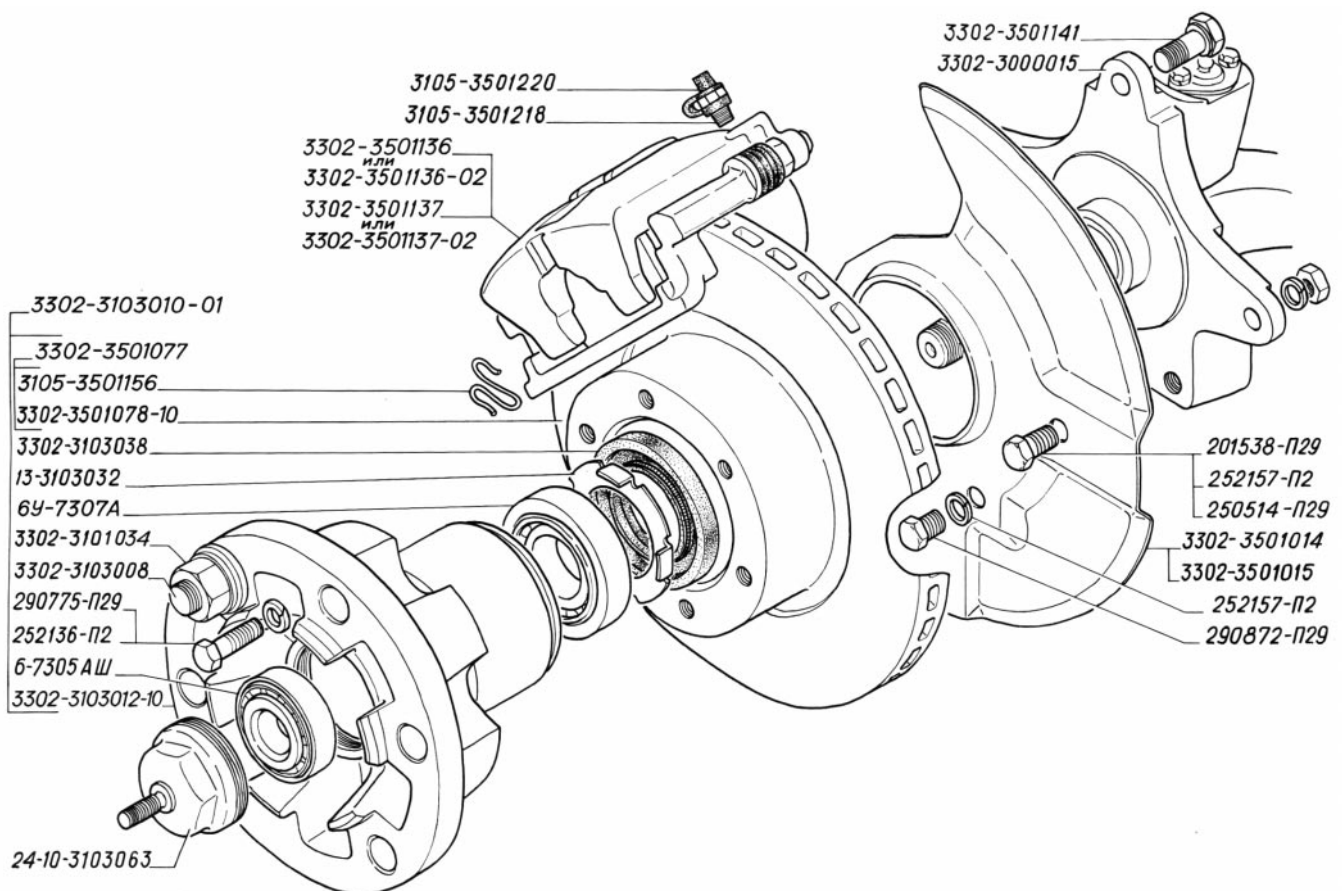


Рис. 64. Ось передняя, ступица переднего колеса, тормозной диск, щит и скоба дискового тормоза

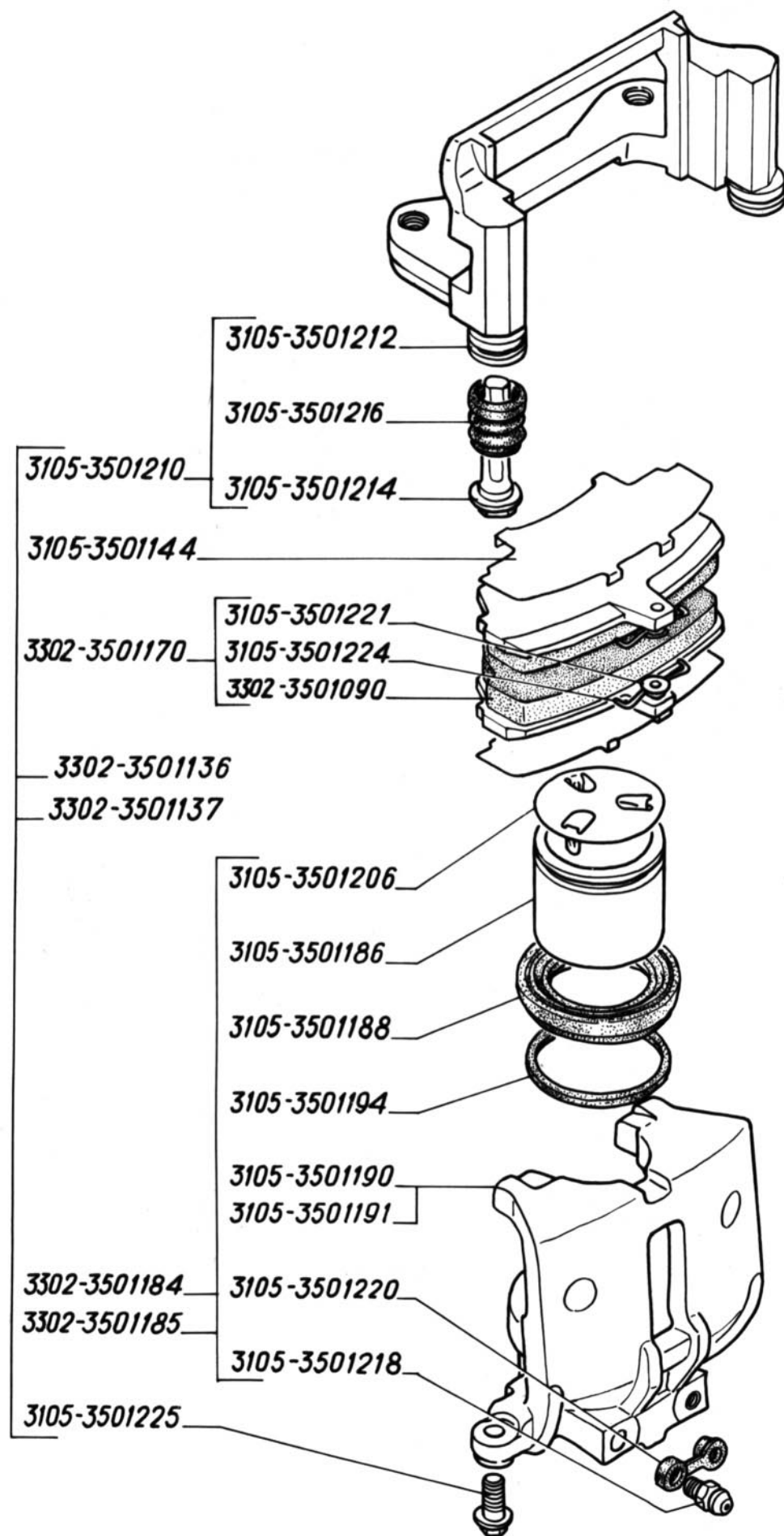


Рис. 65. Скоба передних дисковых тормозов

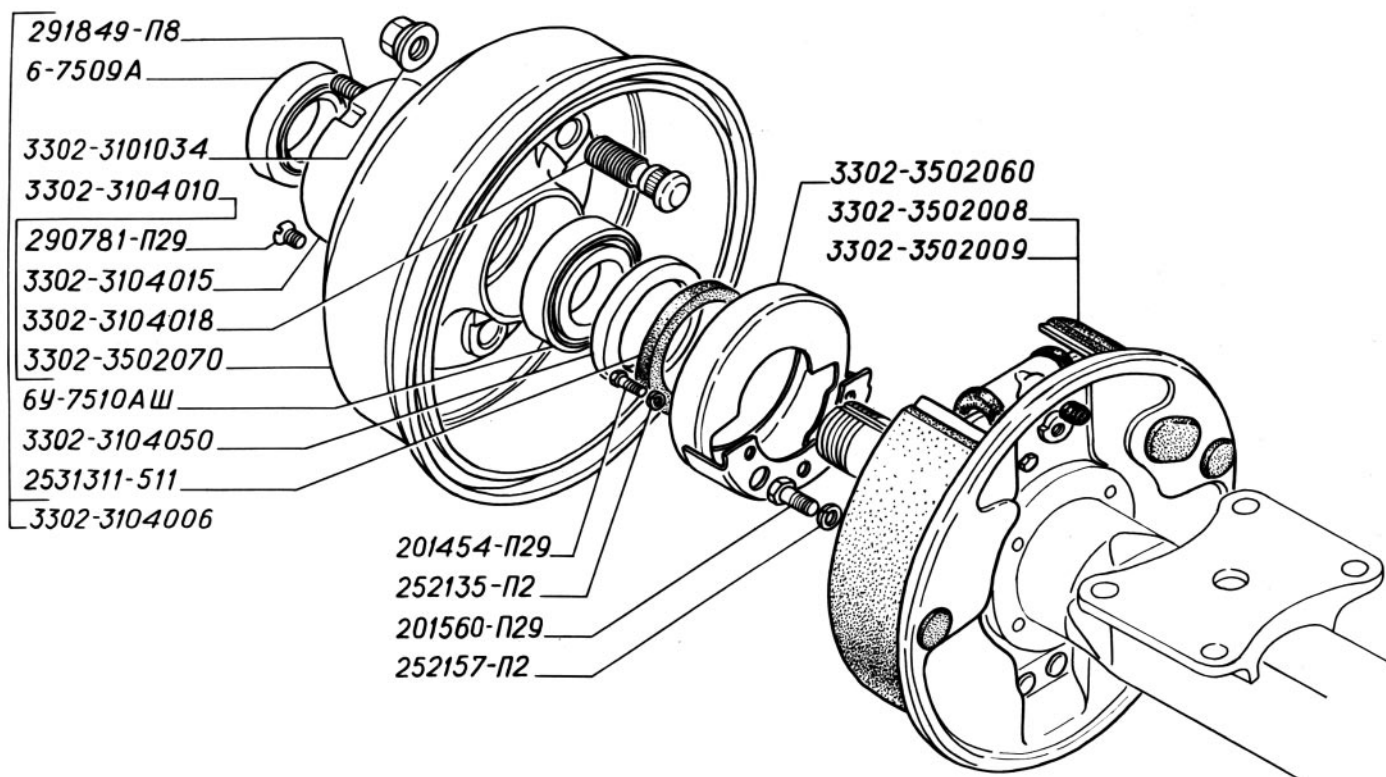


Рис. 66. Ступица заднего колеса с барабаном, тормоз колодочный задний

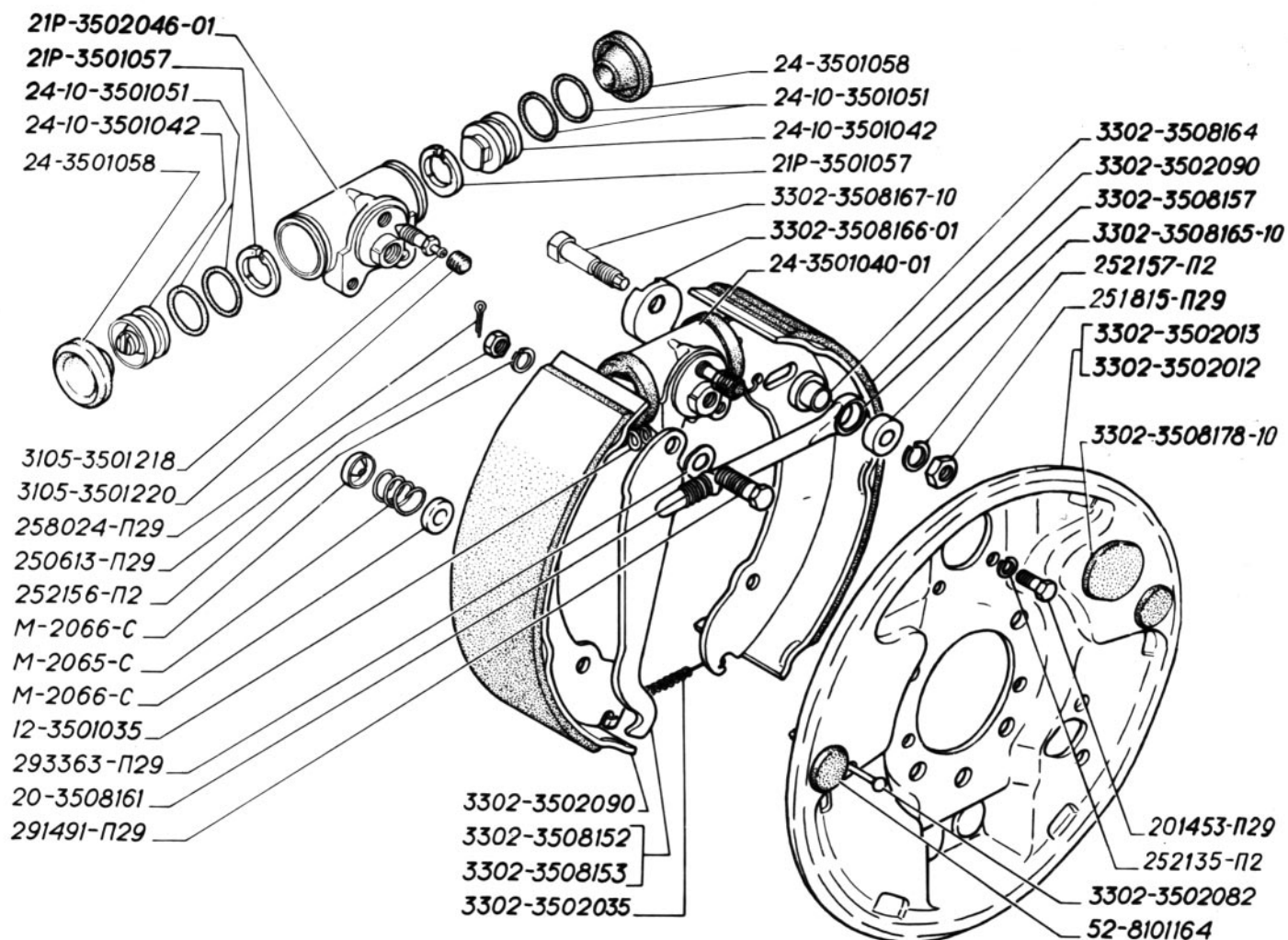


Рис. 67. Колесный цилиндр, щит и колодки заднего тормоза, разжимной механизм колодок

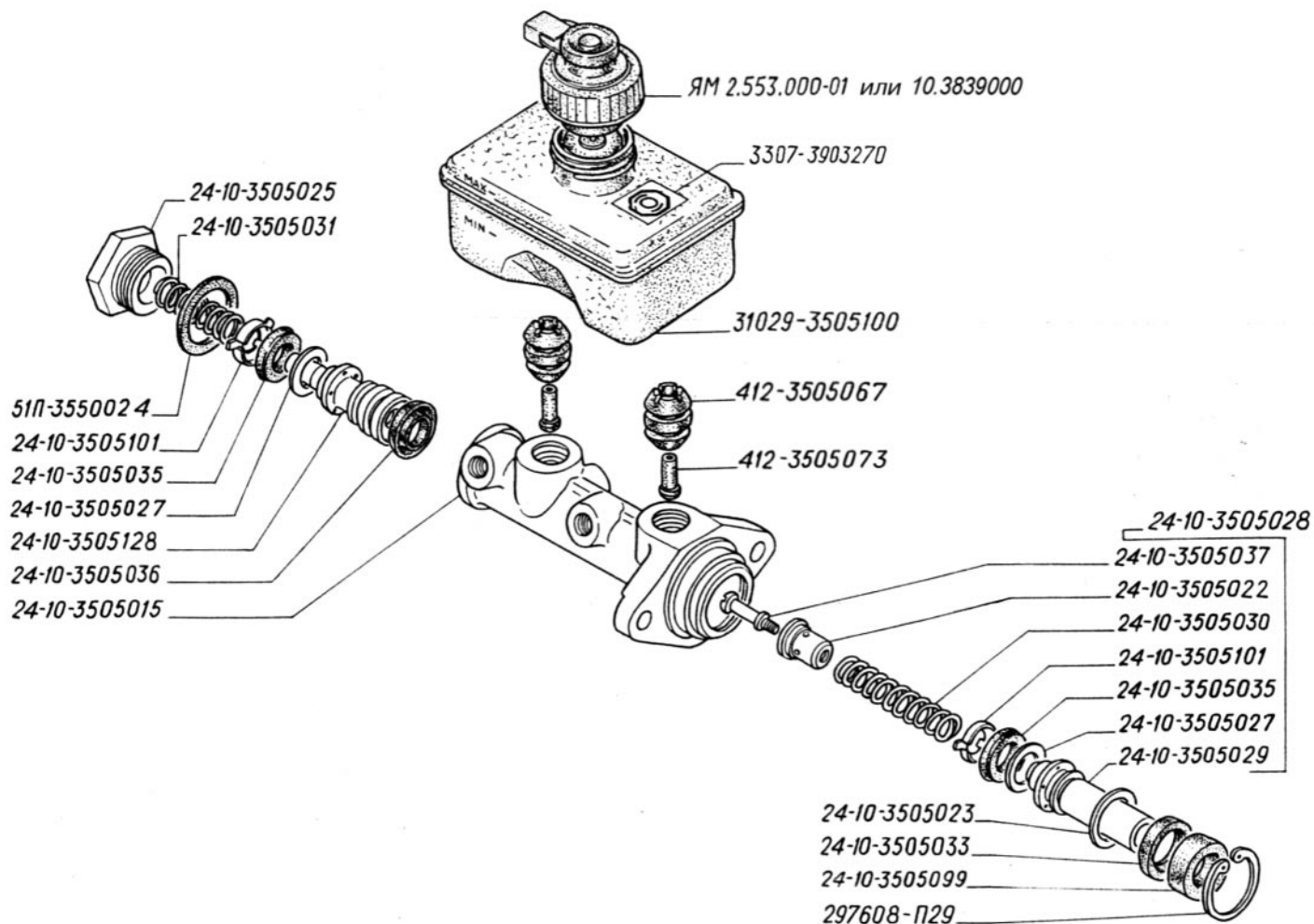


Рис. 68. Детали главного цилиндра тормозов, бачок главного цилиндра, датчик аварийного уровня тормозной жидкости

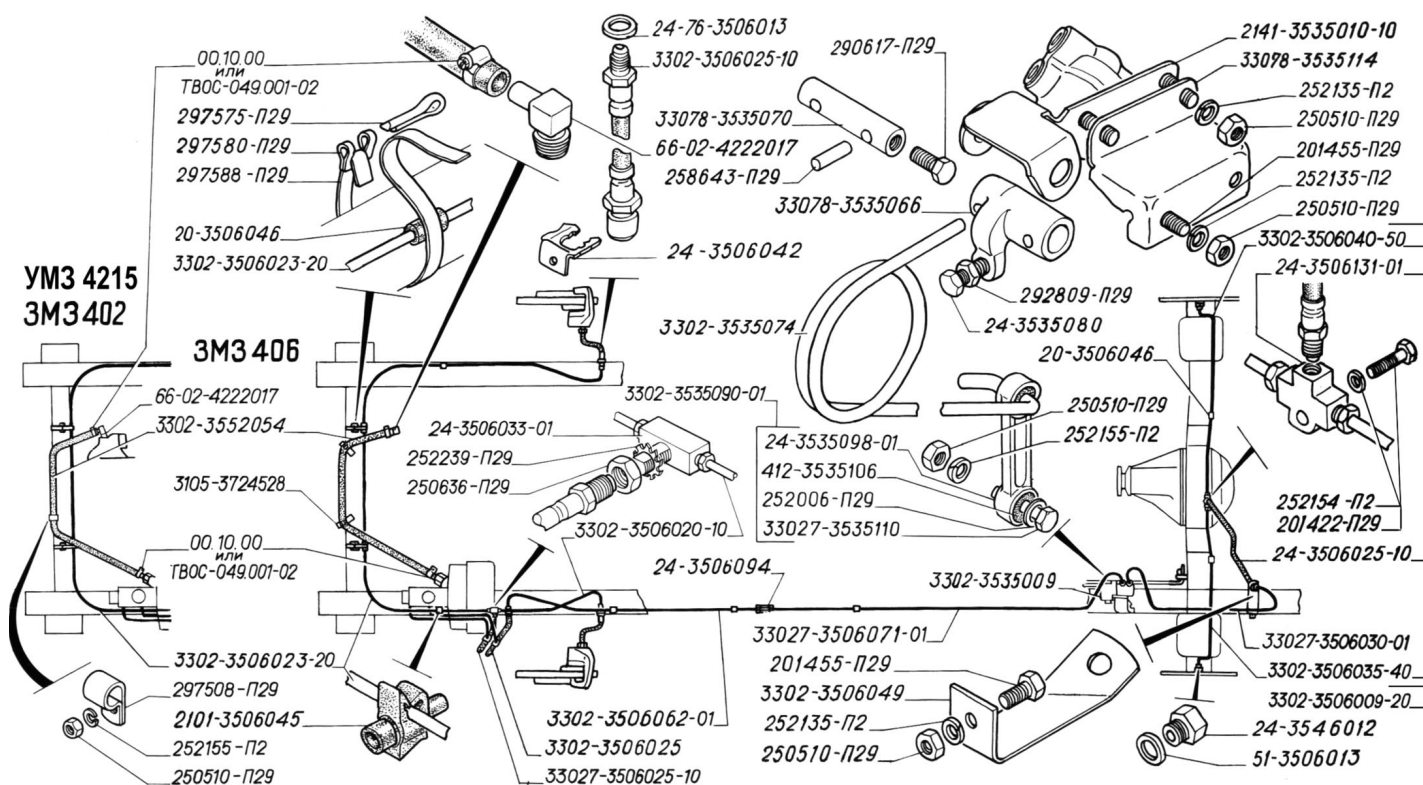
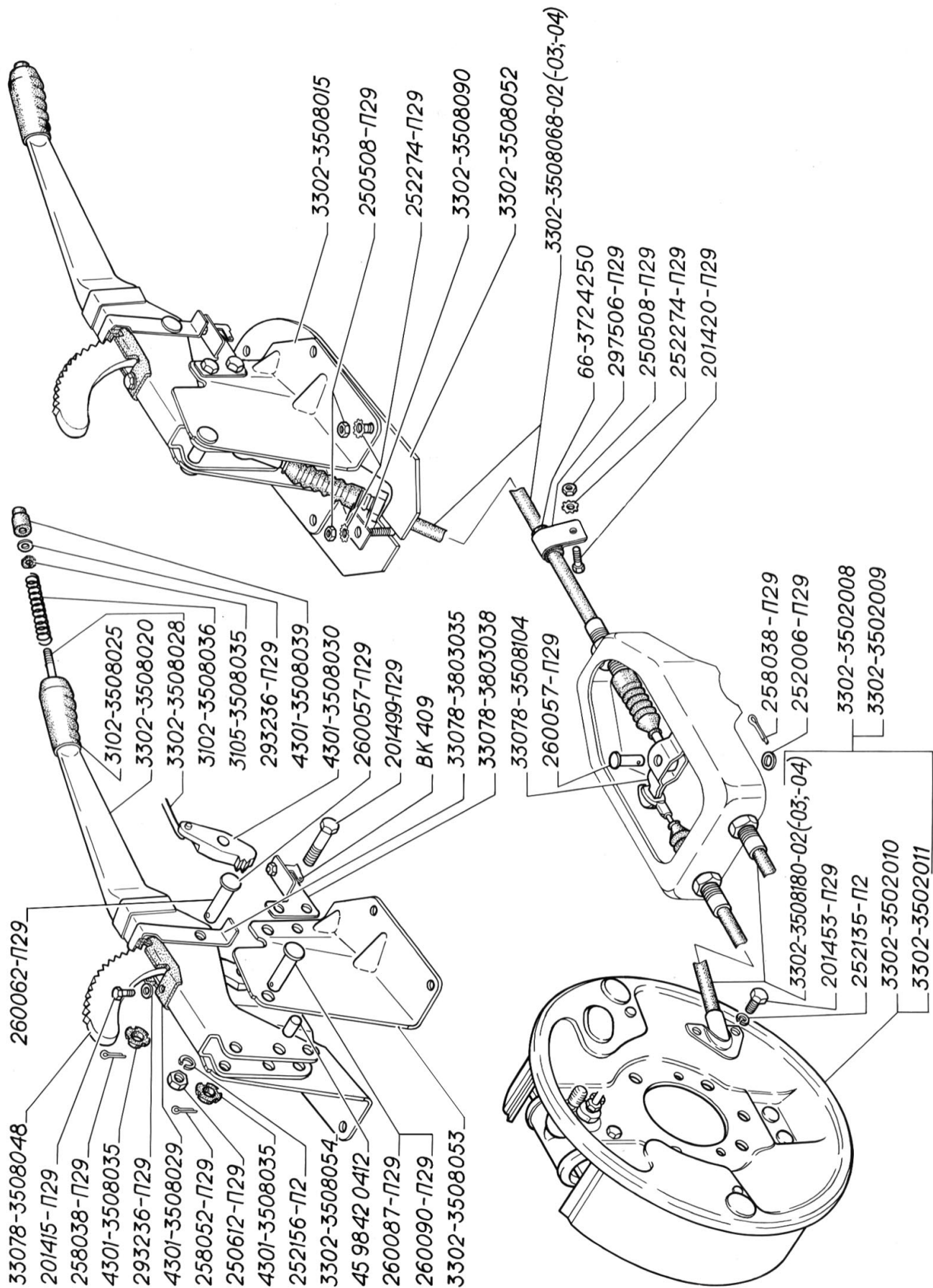


Рис. 69. Трубопроводы тормозной системы, регулятор давления тормозов с приводом



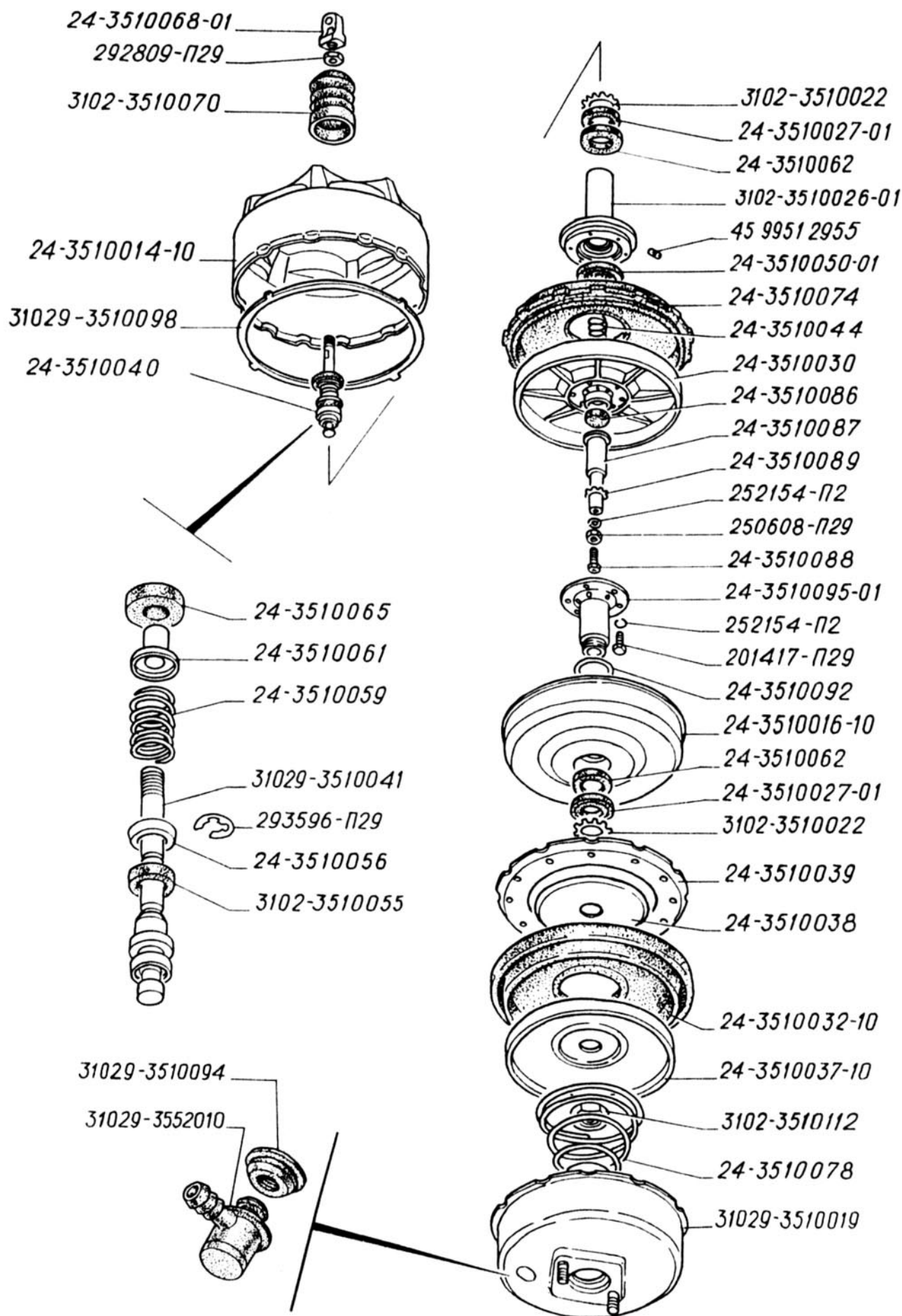


Рис. 71. Детали вакуумного усилителя тормозов

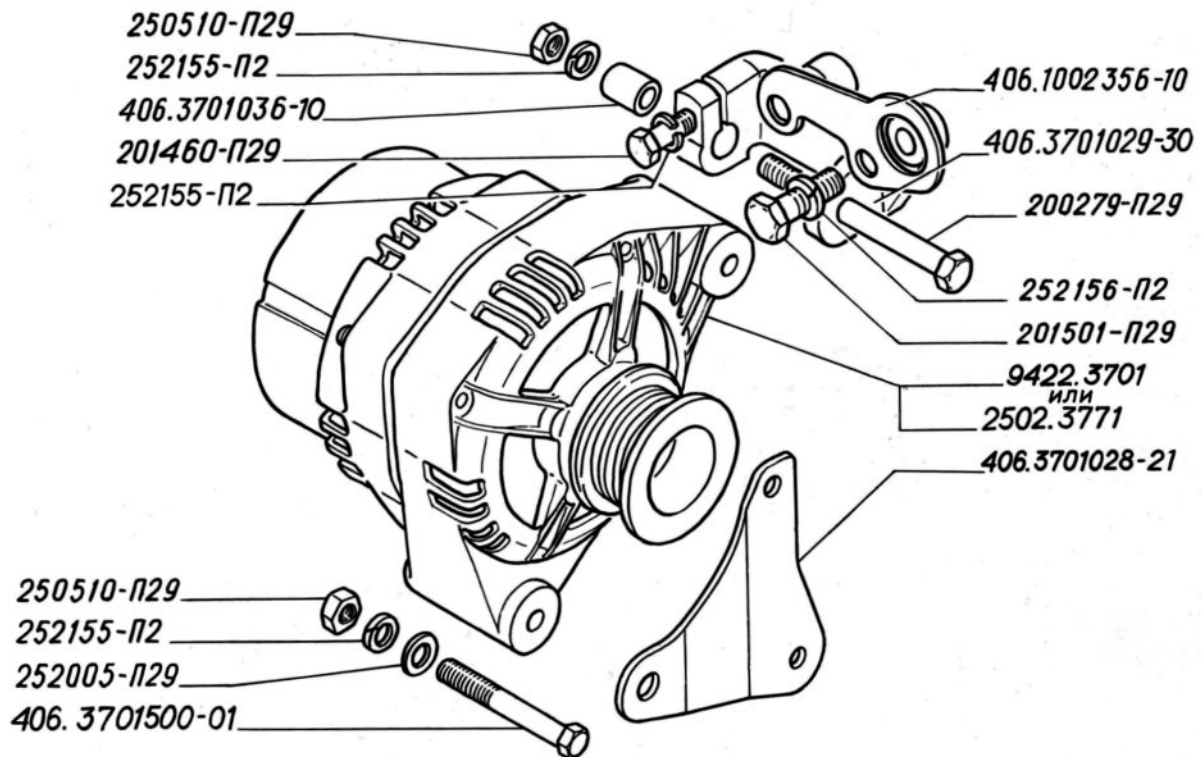


Рис. 72. Генератор двигателей 3МЗ-406

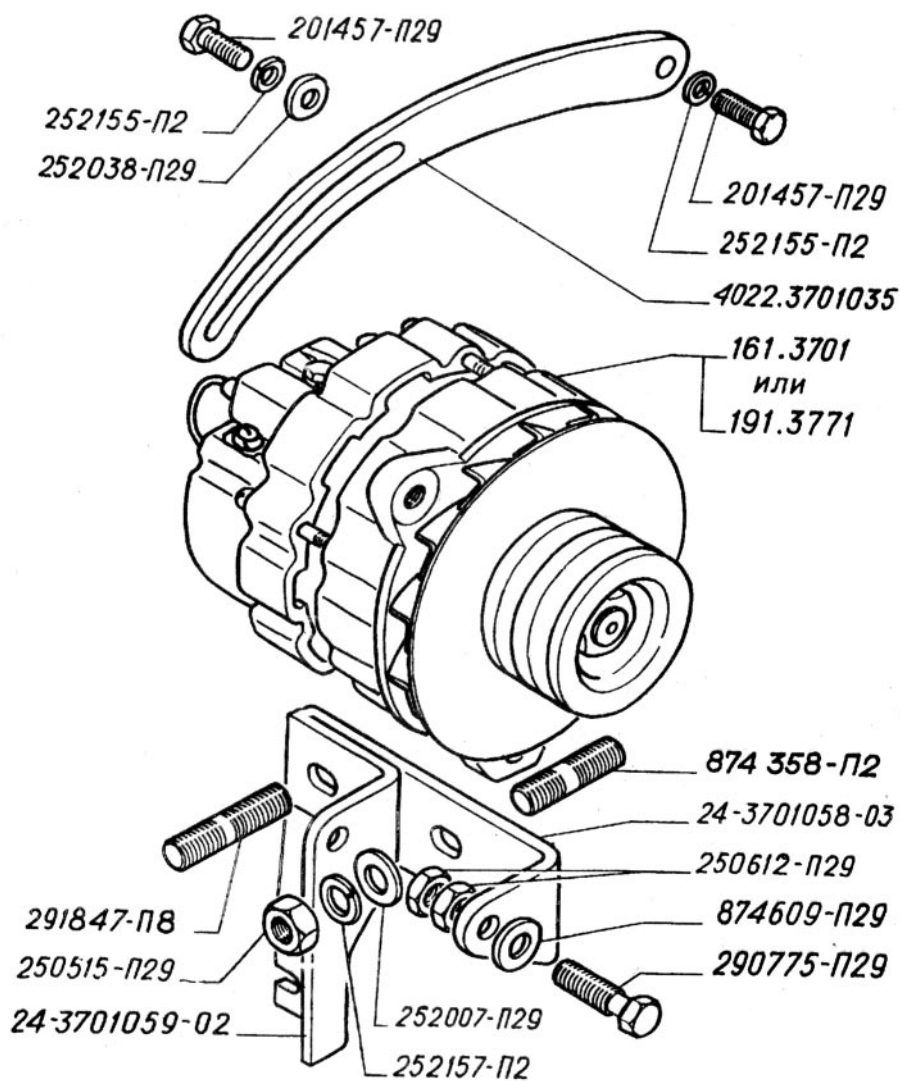


Рис. 73. Генератор двигателей 3МЗ-402

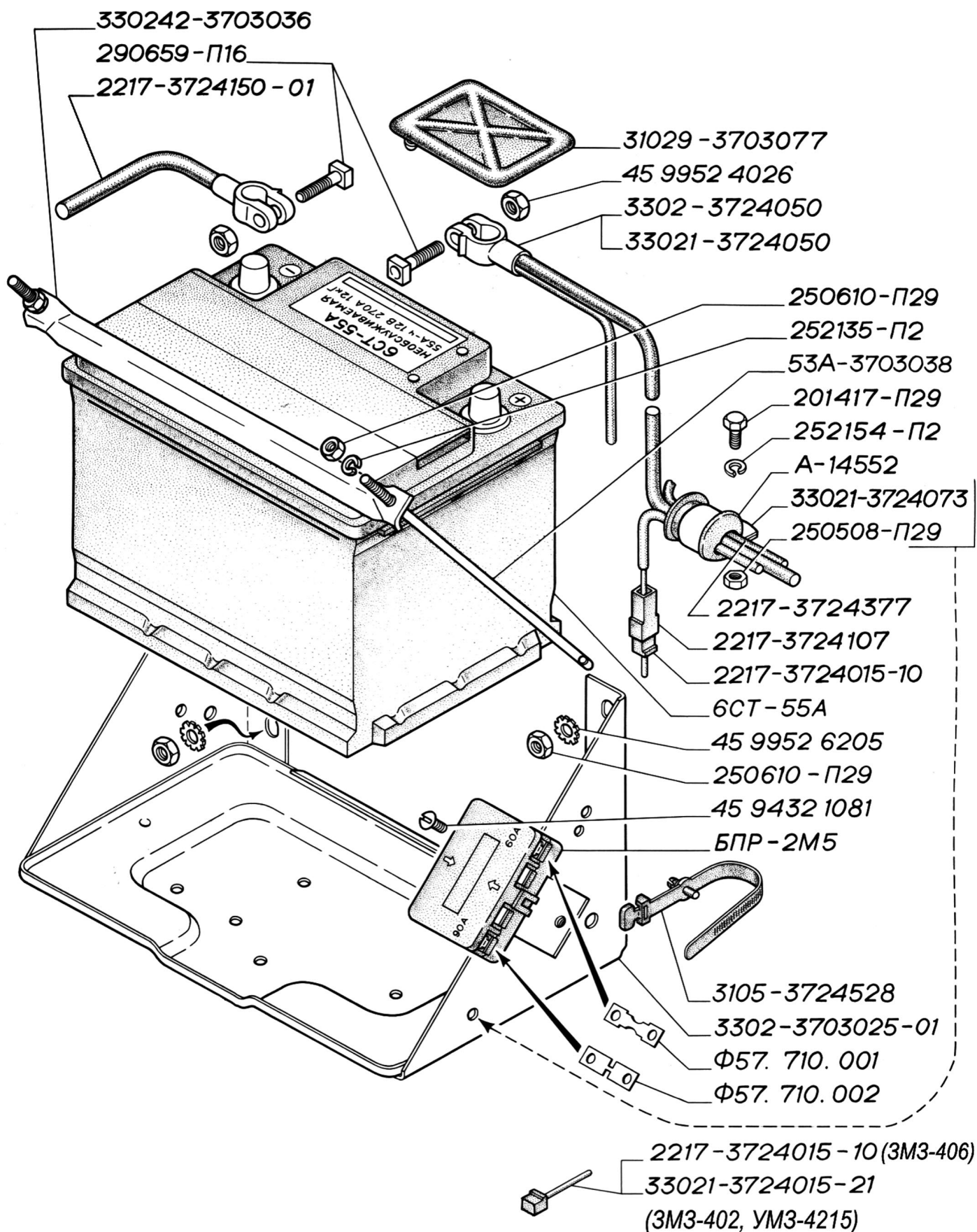


Рис. 74. Батарея аккумуляторная, крепление батареи и проводов, блок предохранителей

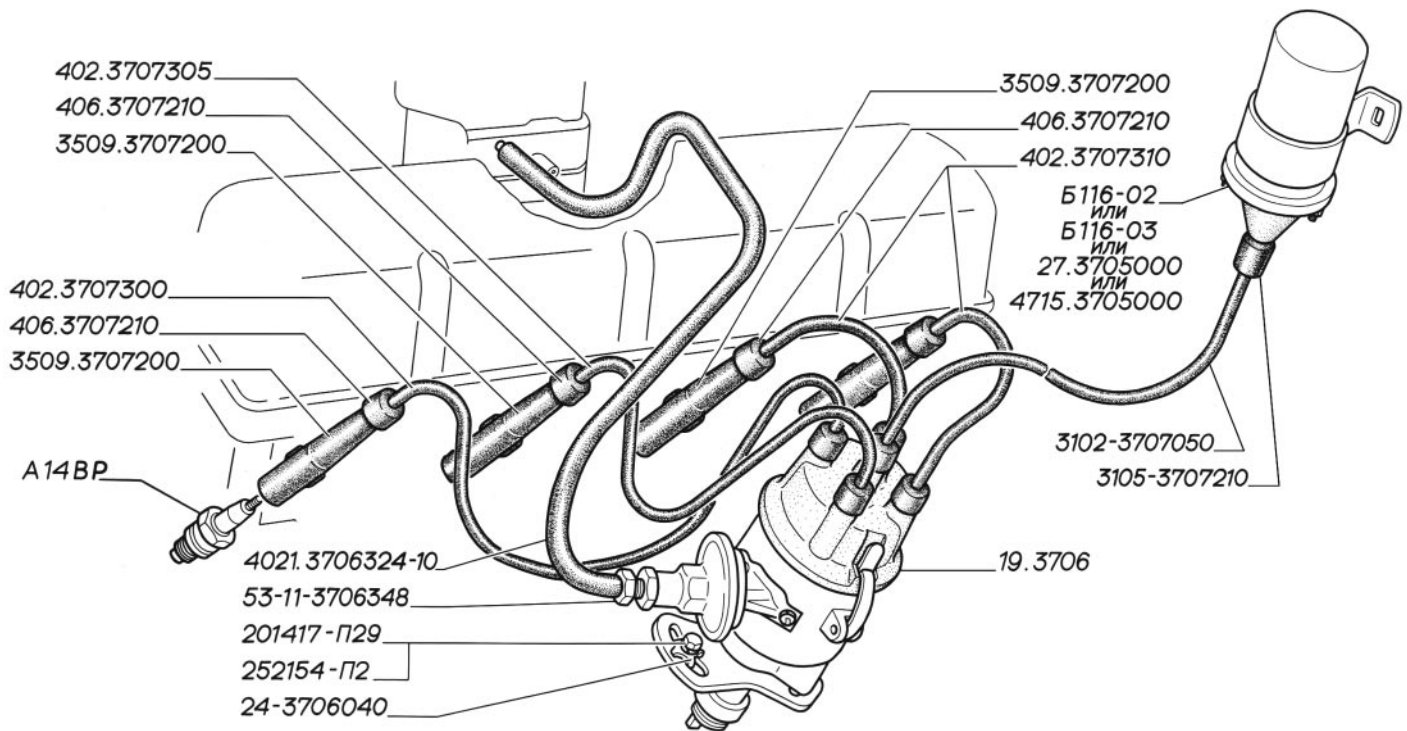


Рис. 75. Катушка зажигания, датчик-распределитель, провода и свечи двигателей 3М3-402

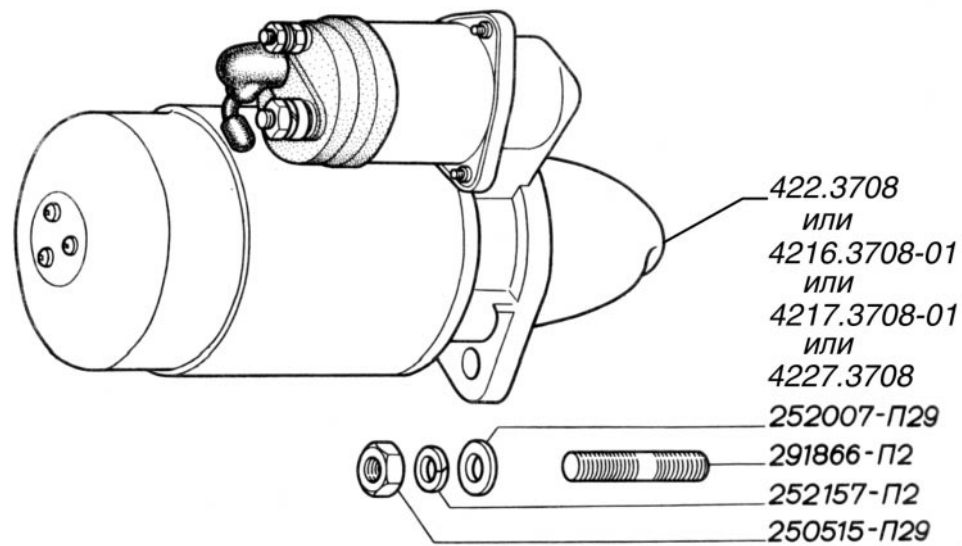
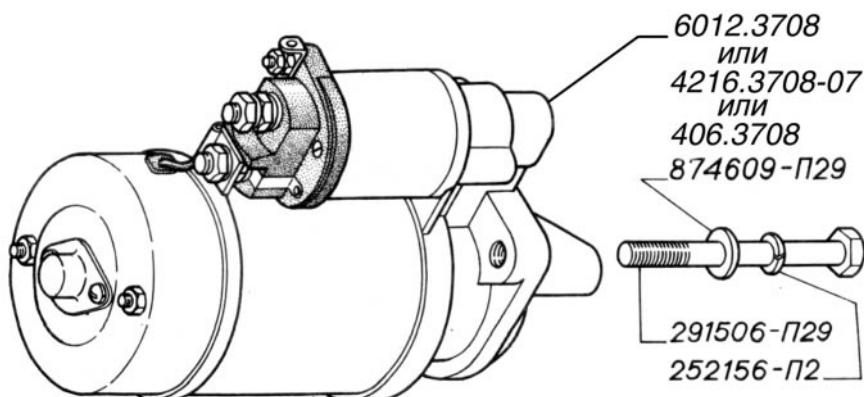
**3М3-406**

Рис. 76. Стартер двигателя

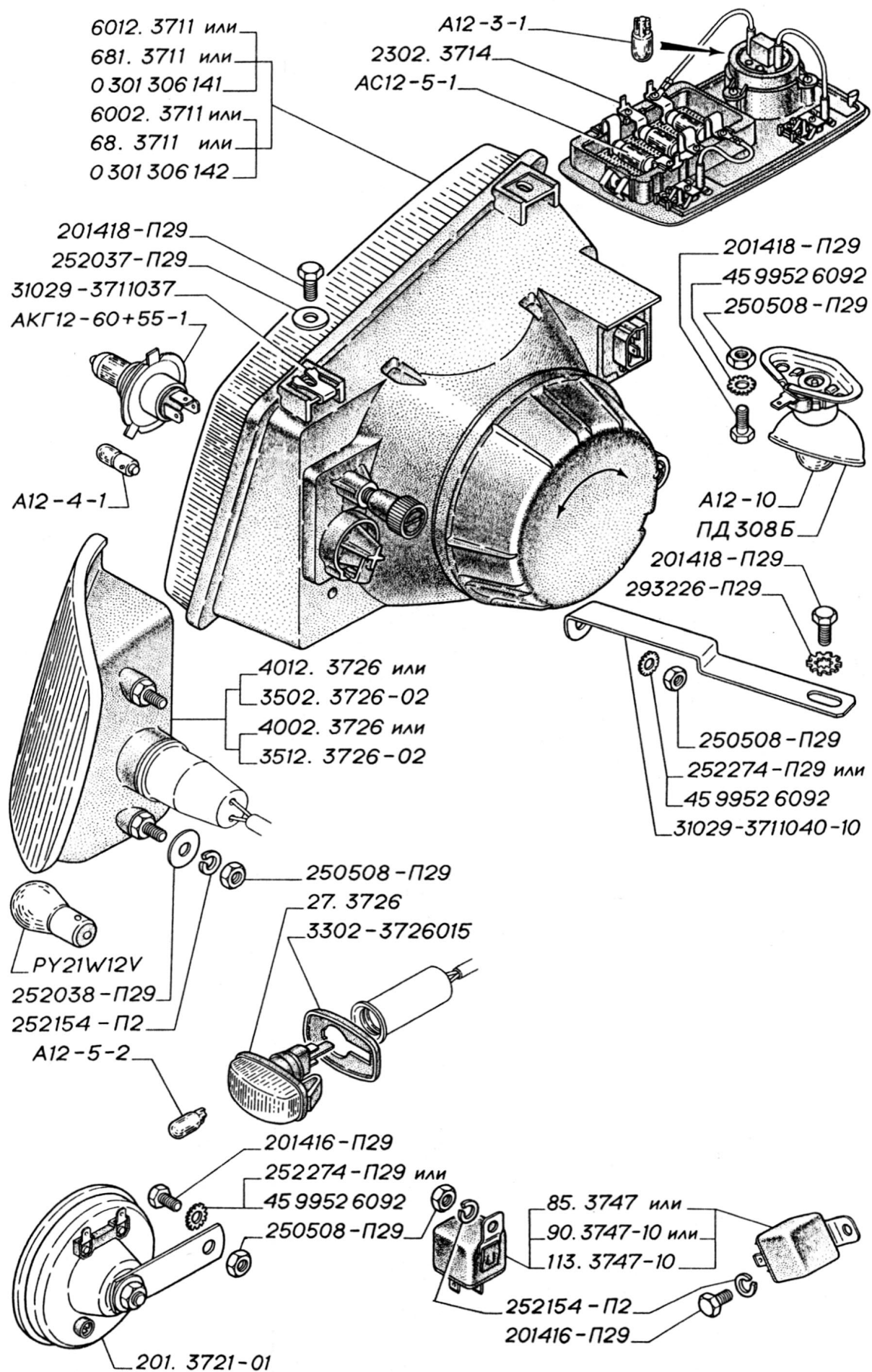


Рис. 77. Фары, указатели поворота, блок плафонов кабины, подкапотная лампа, звуковой сигнал (для автомобилей выпуска до 2003 г.)

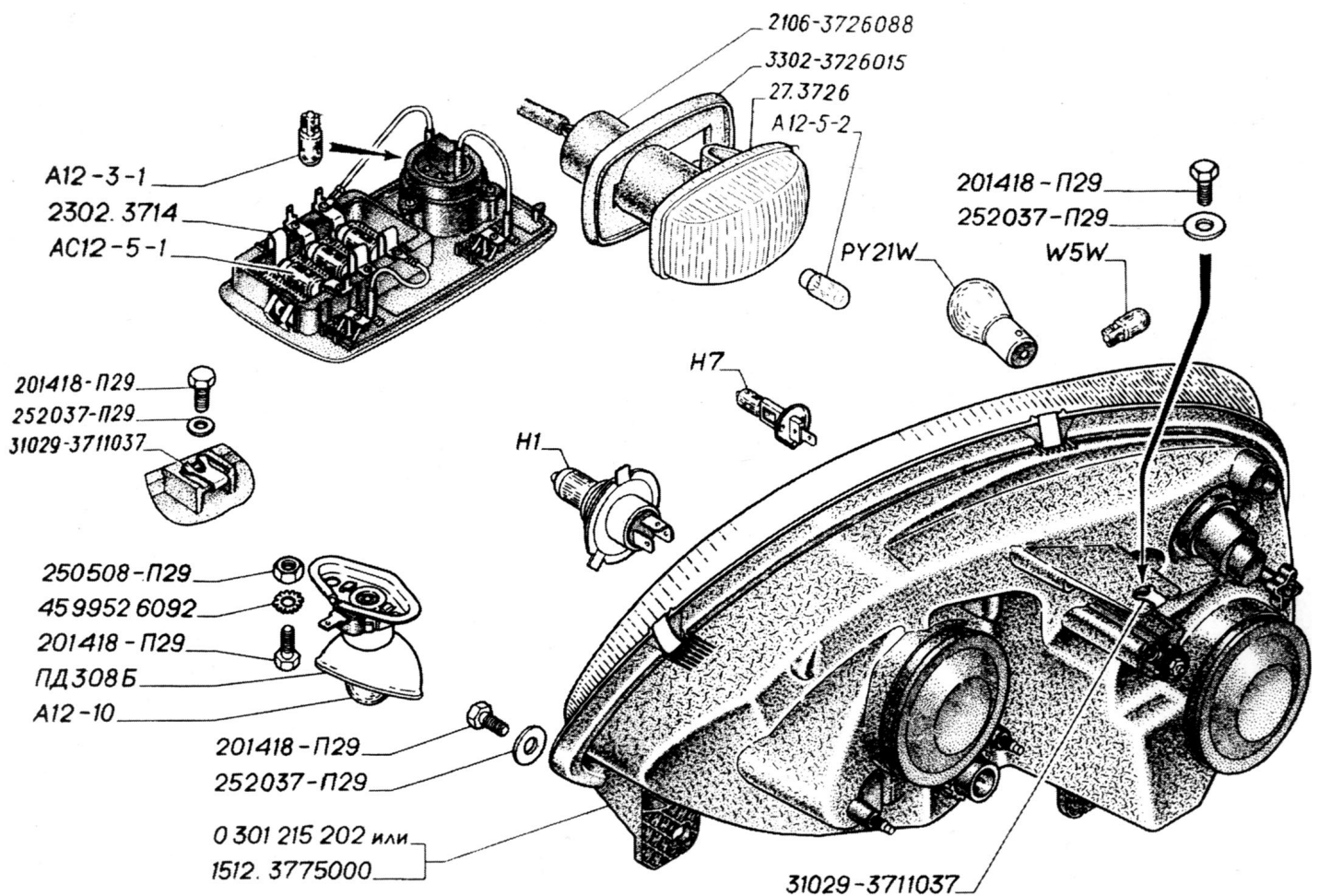


Рис. 78. Фары, указатели поворота, блок плафонов кабины, подкапотная лампа (для автомобилей выпуска с 2003 г.)

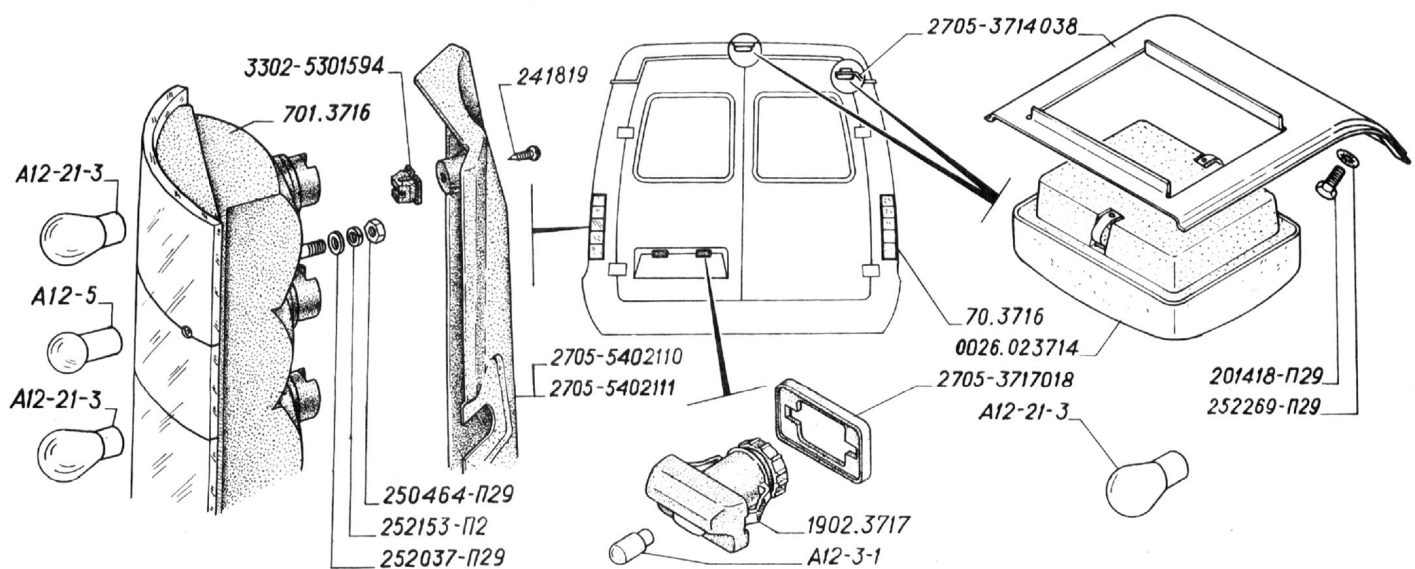


Рис. 79. Фонари задние, плафоны грузового отсека

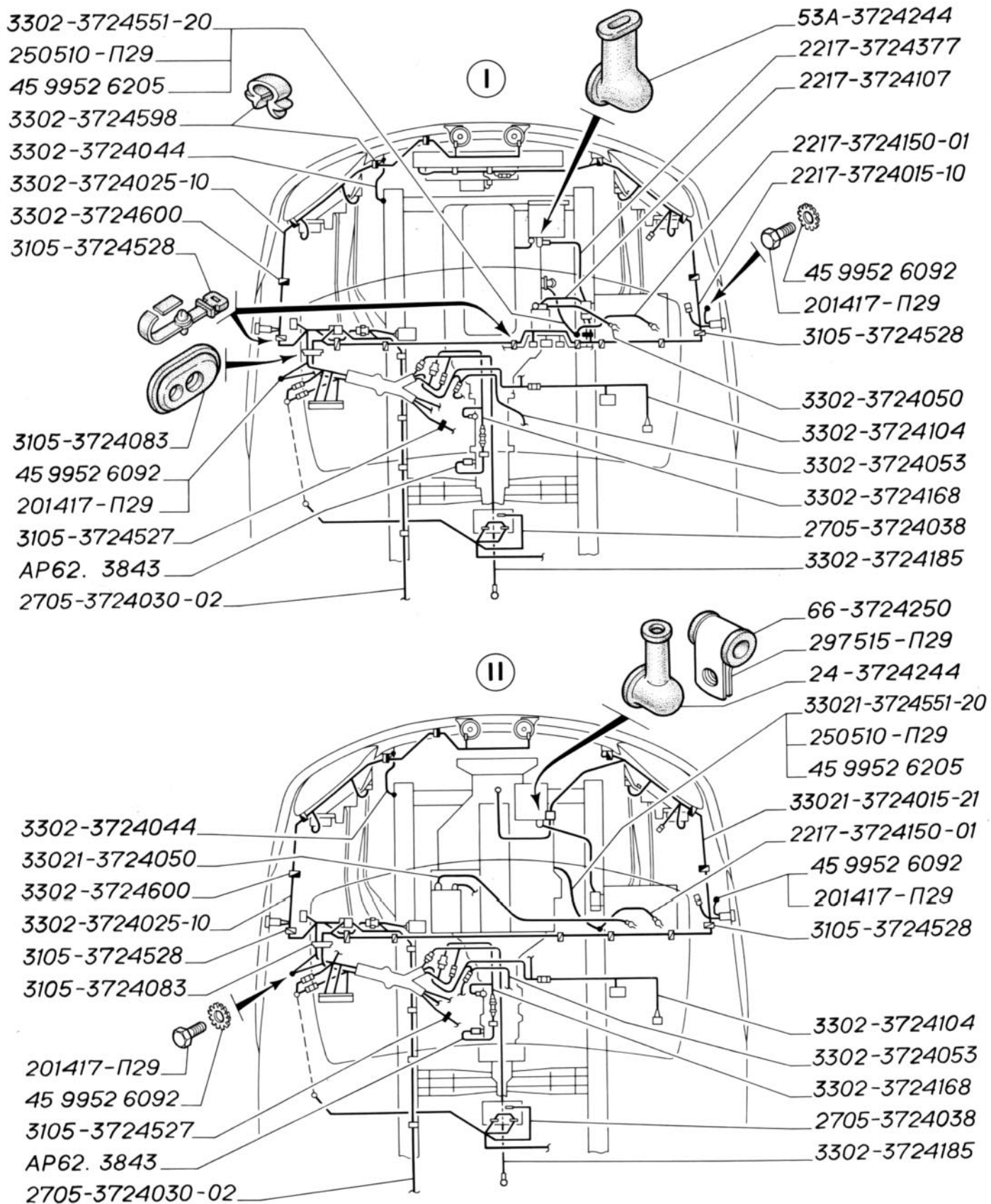


Рис. 80. Электропровода (моторный отсек и кабина): I – для автомобилей с двигателями 3МЗ-406; II – для автомобилей с двигателями 3МЗ-402 и УМЗ-4215

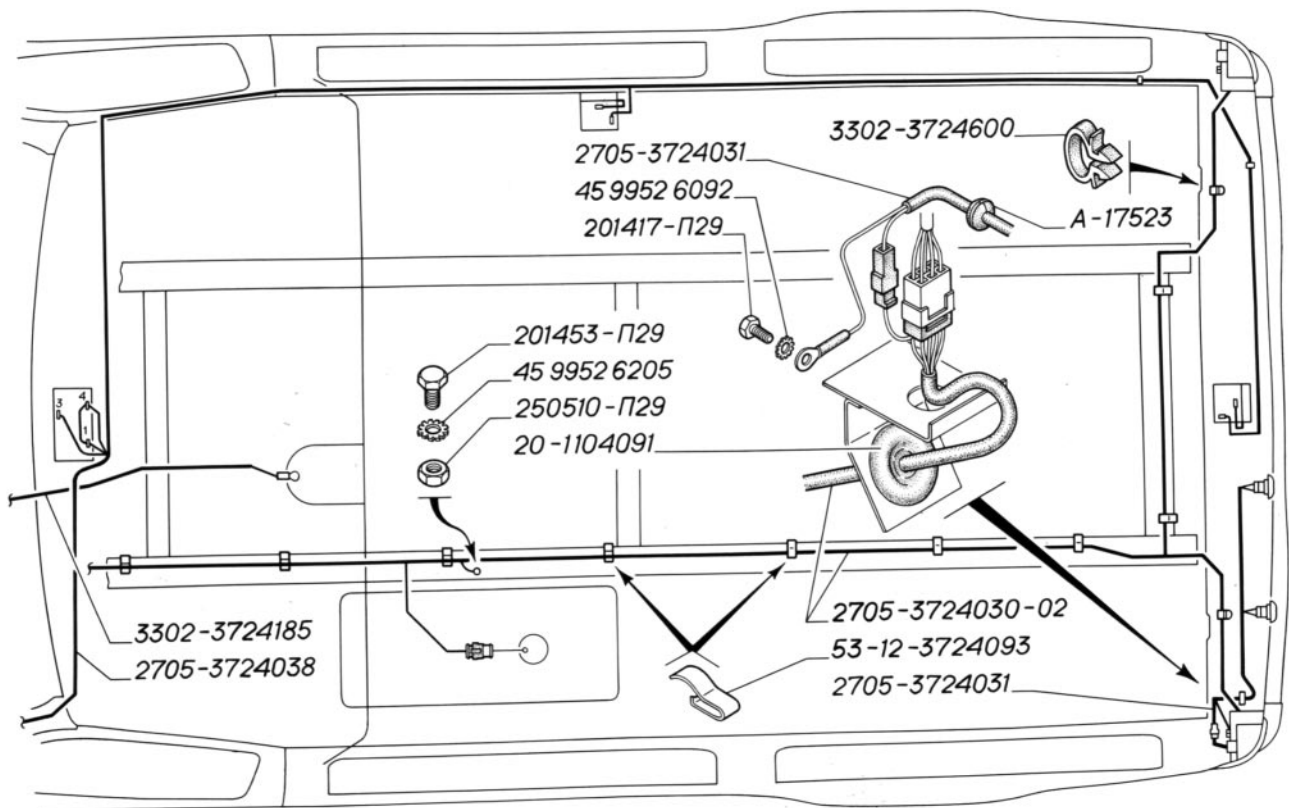


Рис. 81. Электропровода (грузовой отсек)

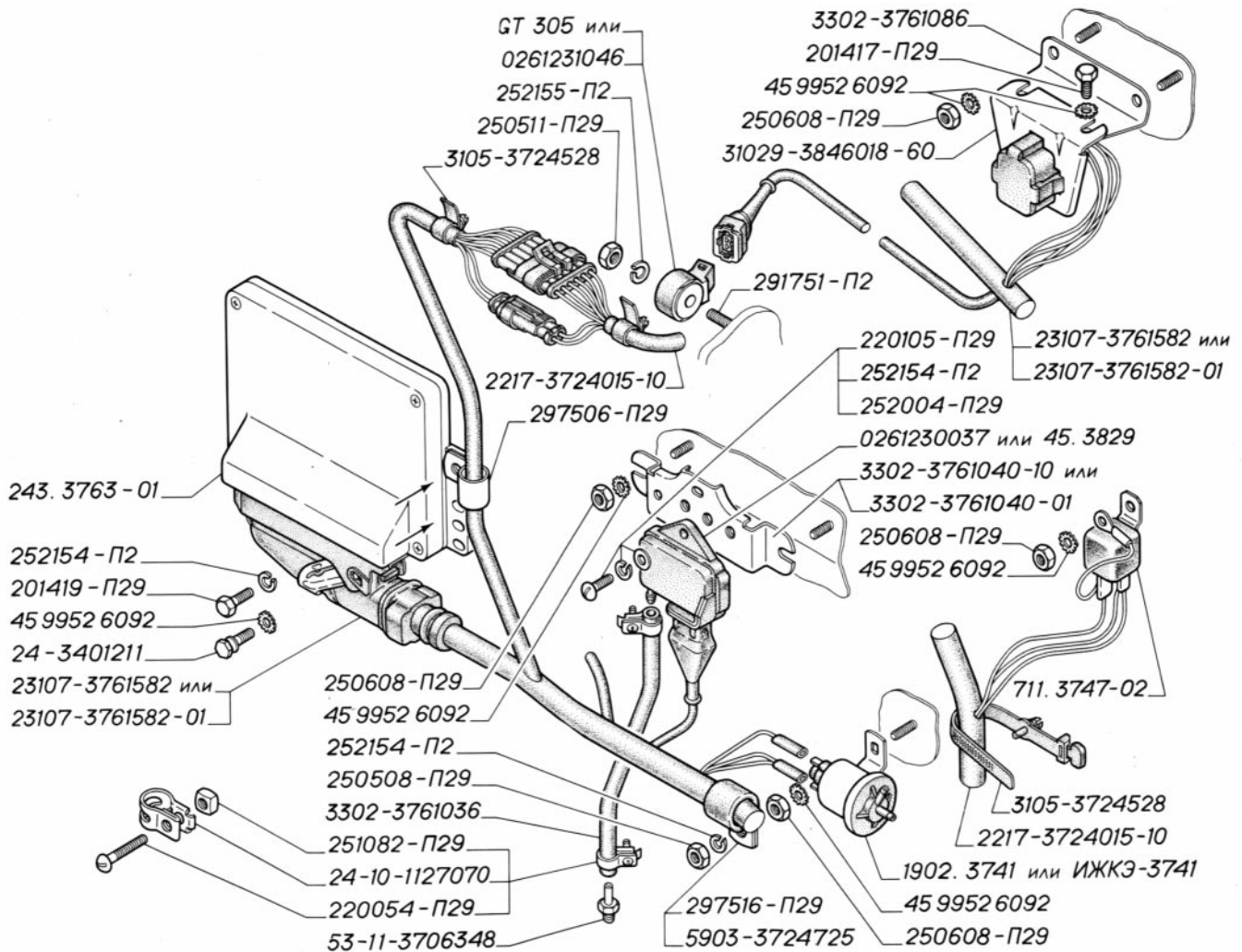


Рис. 82. Блок управления, электромагнитный клапан ЭПХХ, датчик абсолютного давления и датчик детонации системы управления зажиганием двигателей ЗМЗ-406, реле стартера

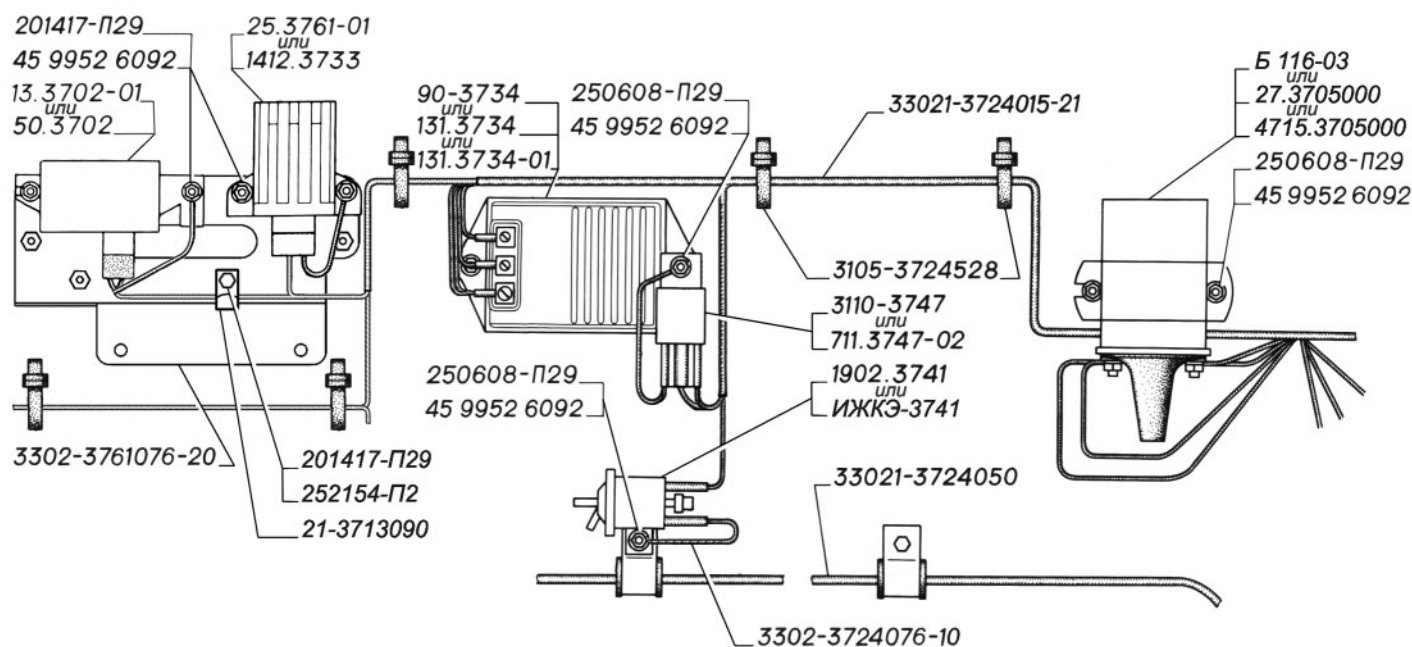


Рис. 83. Приборы электрооборудования автомобилей с двигателями 3М3-402 и УМ3-4215

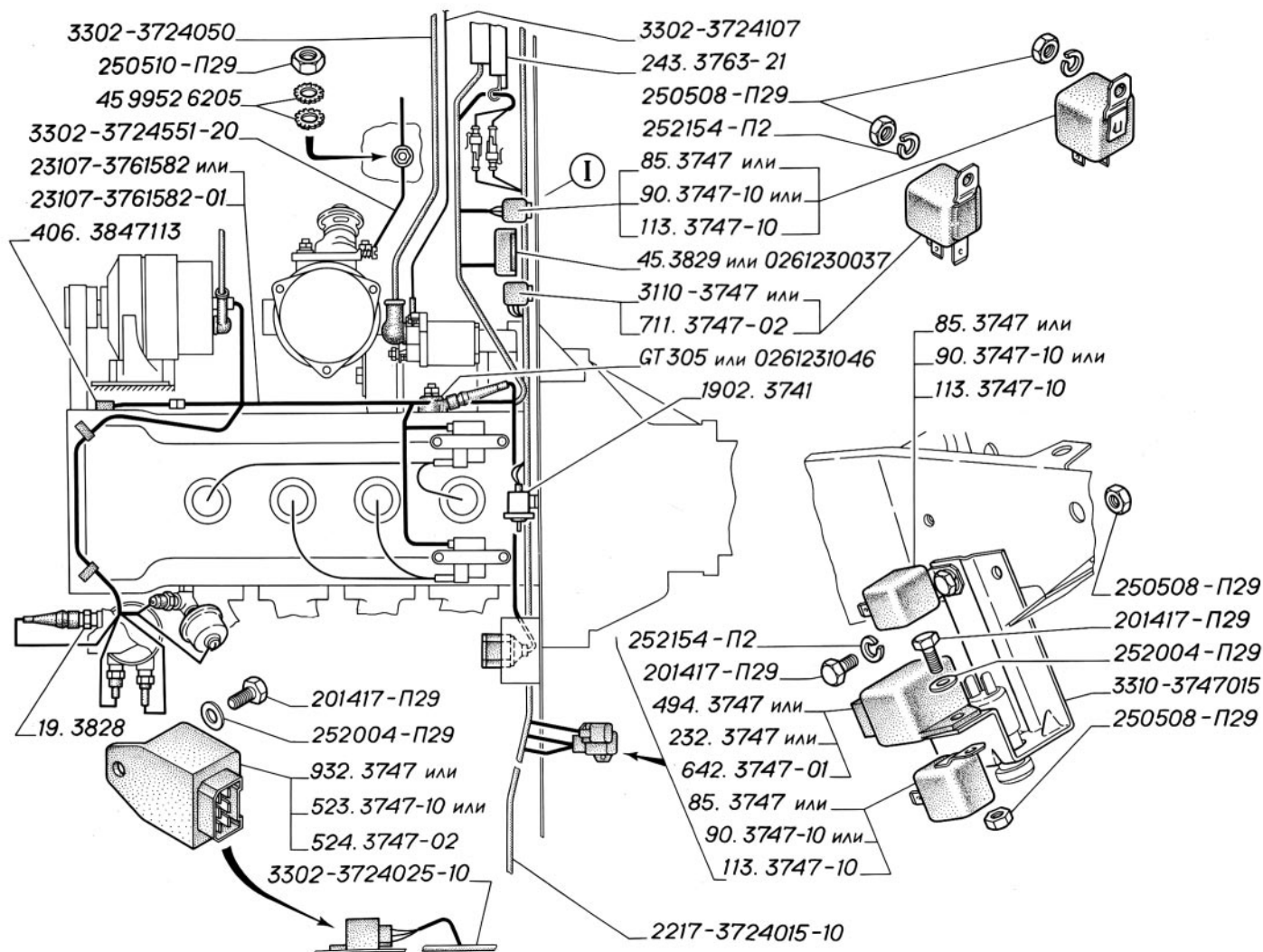


Рис. 84. Расположение реле и элементов системы зажигания двигателей 3М3-406: I – для автомобилей с электромагнитной муфтой

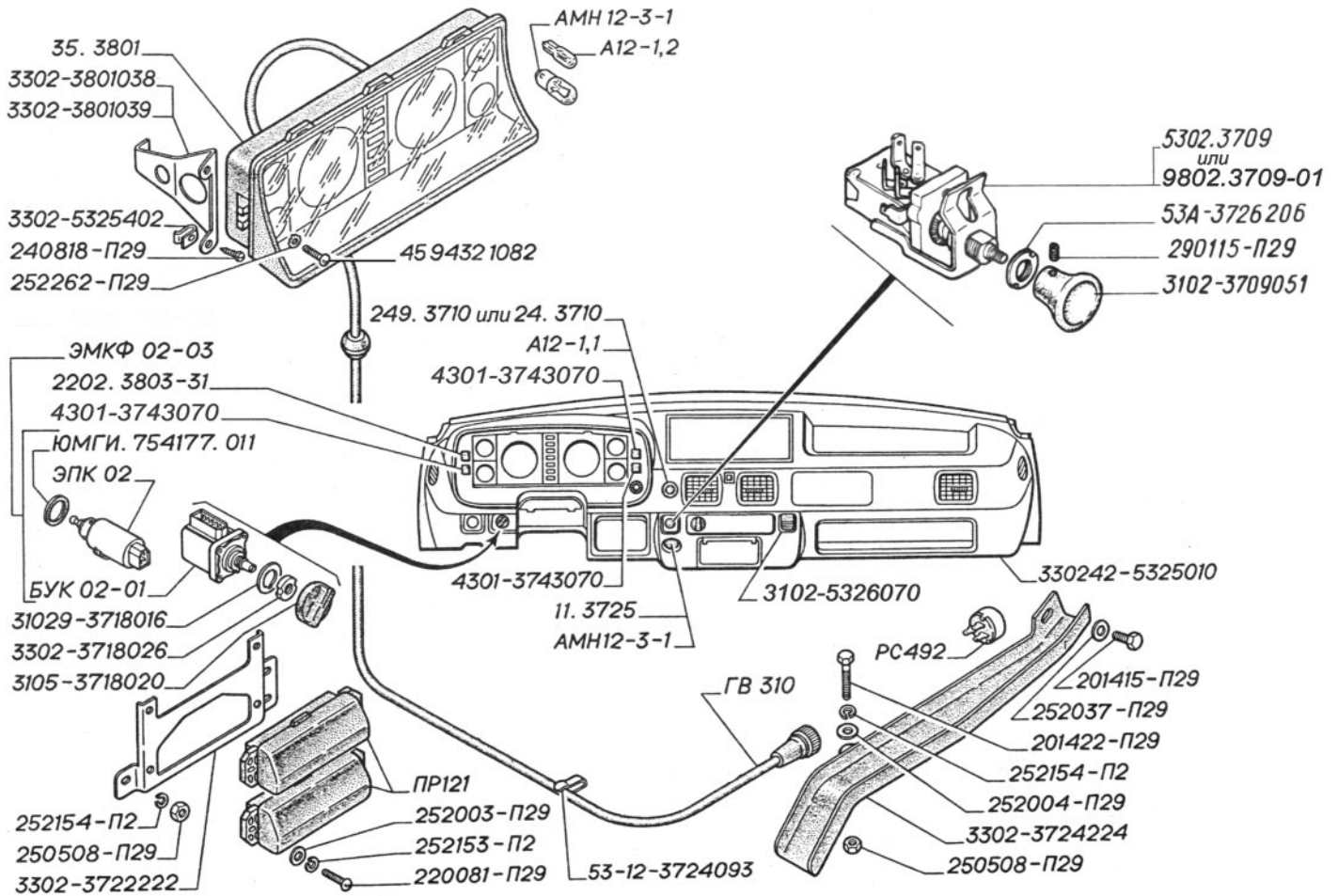


Рис. 85. Панель с приборами, комбинация приборов, блоки предохранителей (для автомобилей выпуска до 2003 г.)

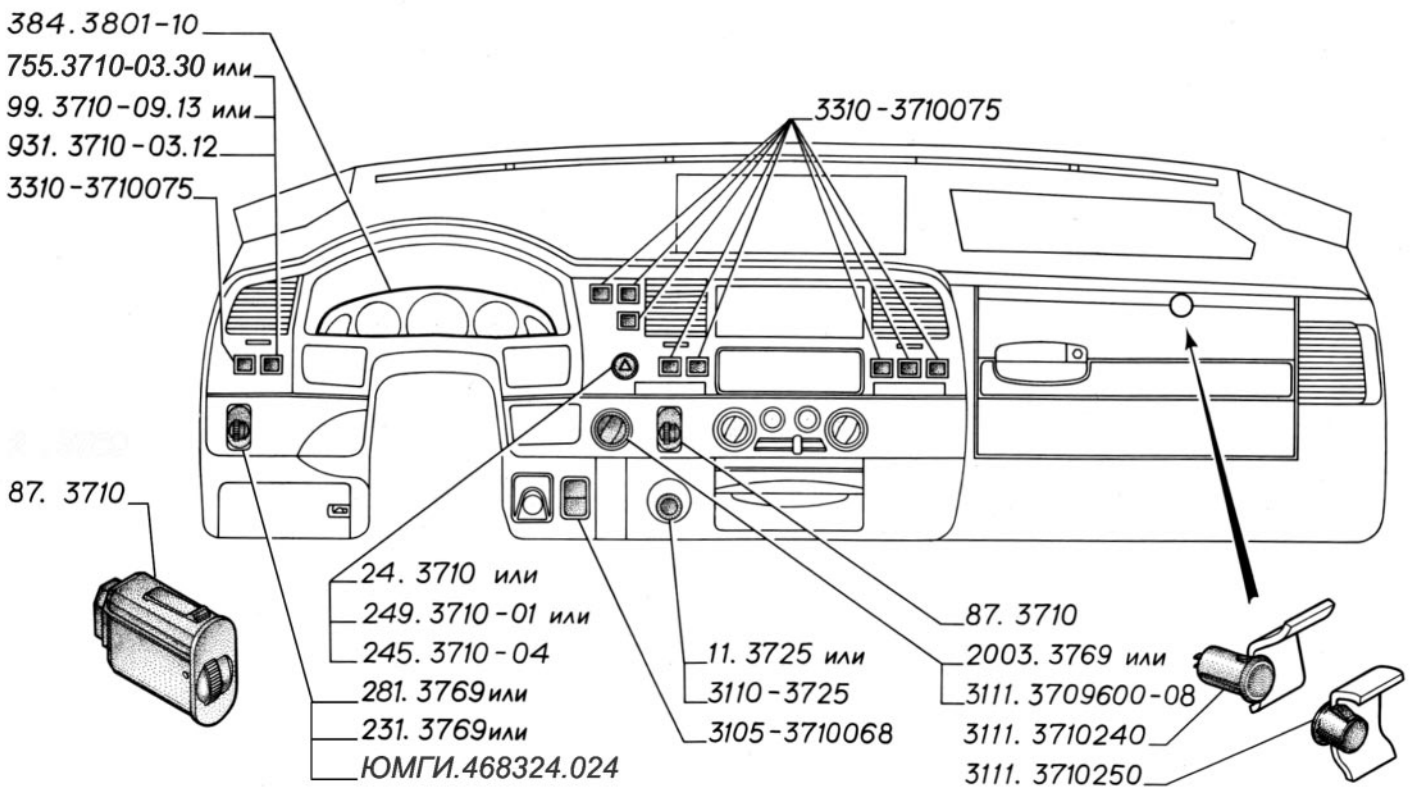


Рис. 86. Органы управления на панели приборов, комбинация приборов (для автомобилей выпуска с 2003 г.)

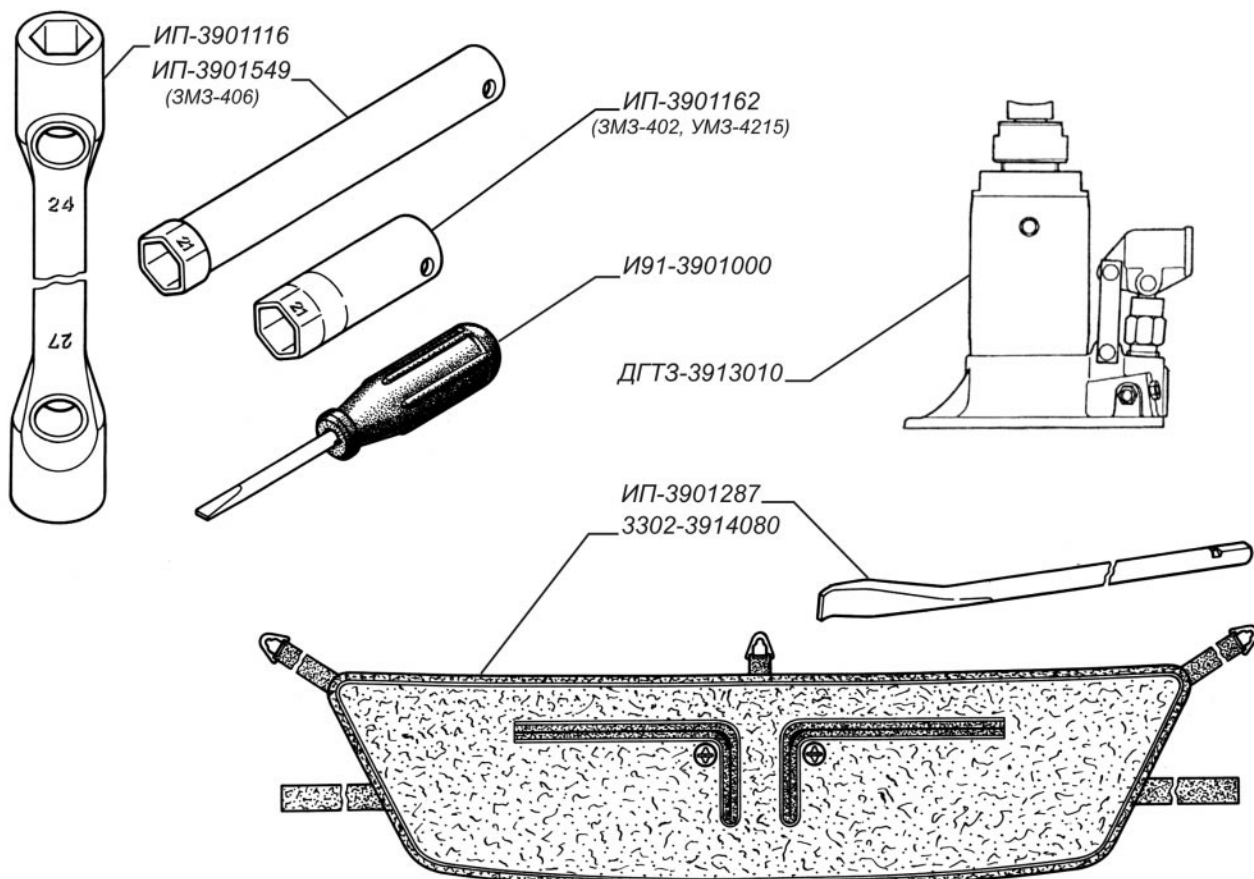


Рис. 87. Инструмент, домкрат и принадлежности

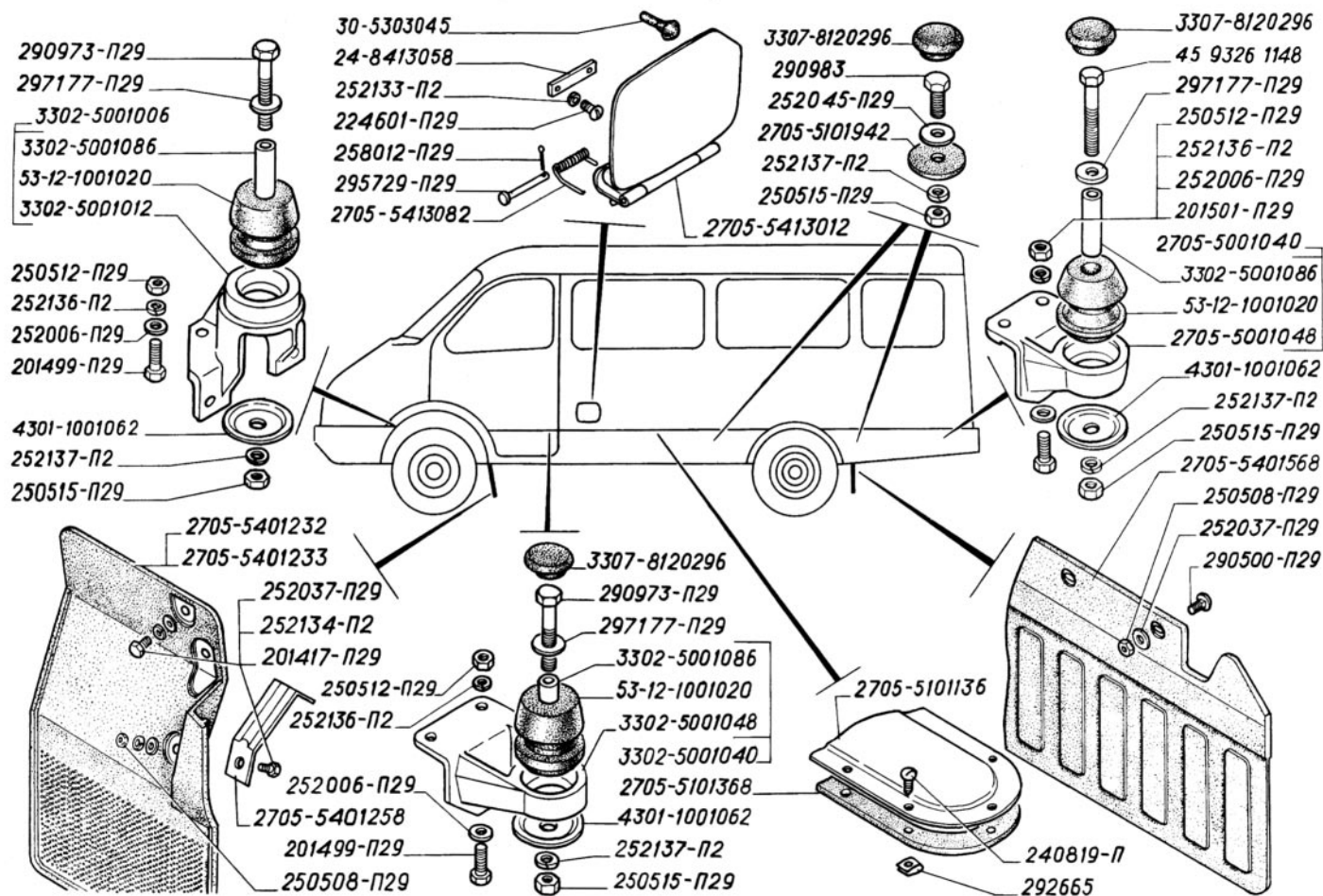


Рис. 88. Крепление кузова, крышки люков боковины и средней панели пола, фартуки боковины (для автомобилей выпуска до 2003 г.)

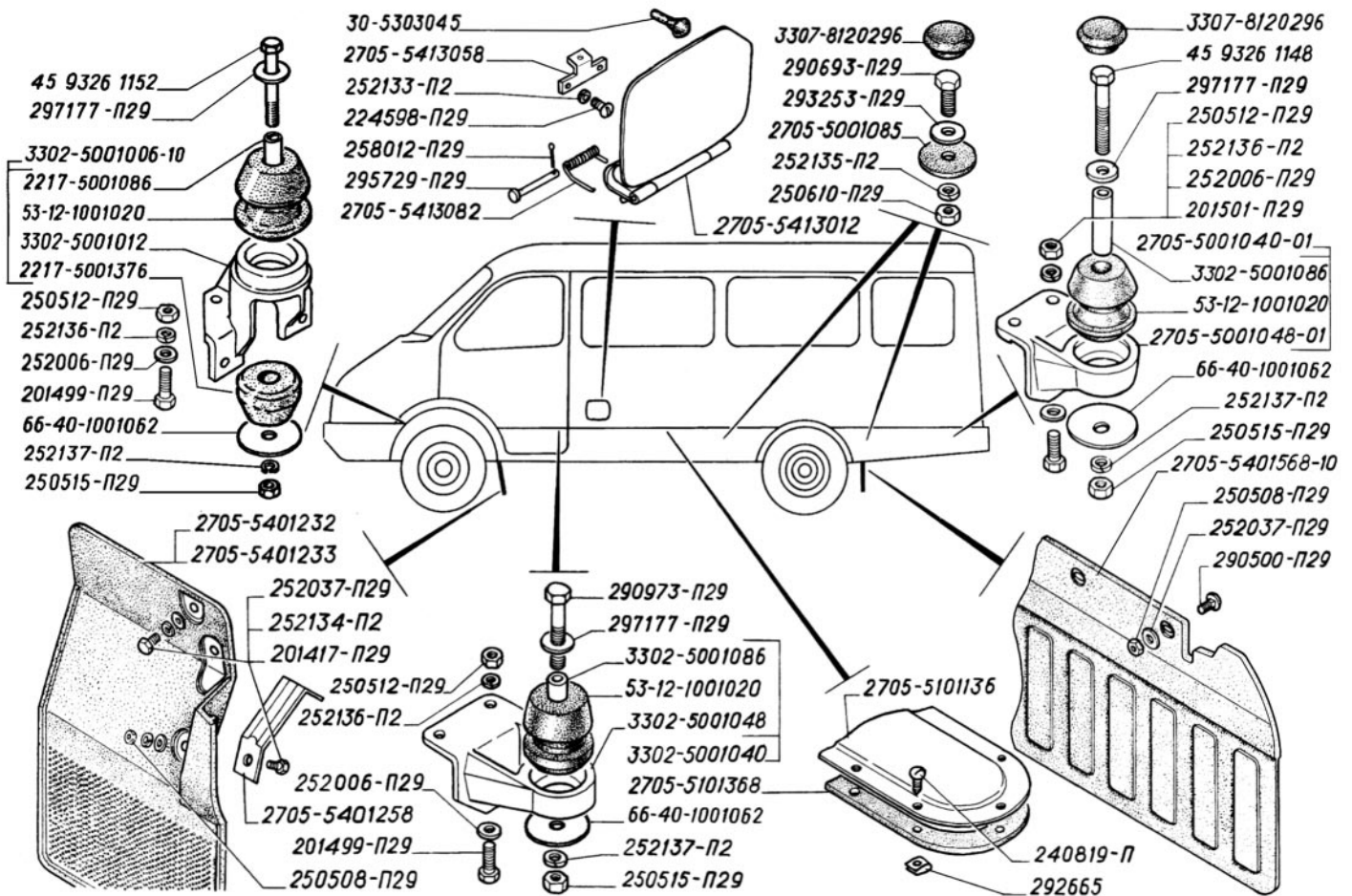


Рис. 89. Крепление кузова, крышки люков боковины и средней панели пола, фартуки боковины (для автомобилей с 2003 г.)




Рис. 90. Каркас с полом передний, надставка среднего пола, пол задний




Рис. 91. Лонжероны пола кабины: I – для автомобилей выпуска до 2003 г.; II – для автомобилей выпуска с 2003 г.

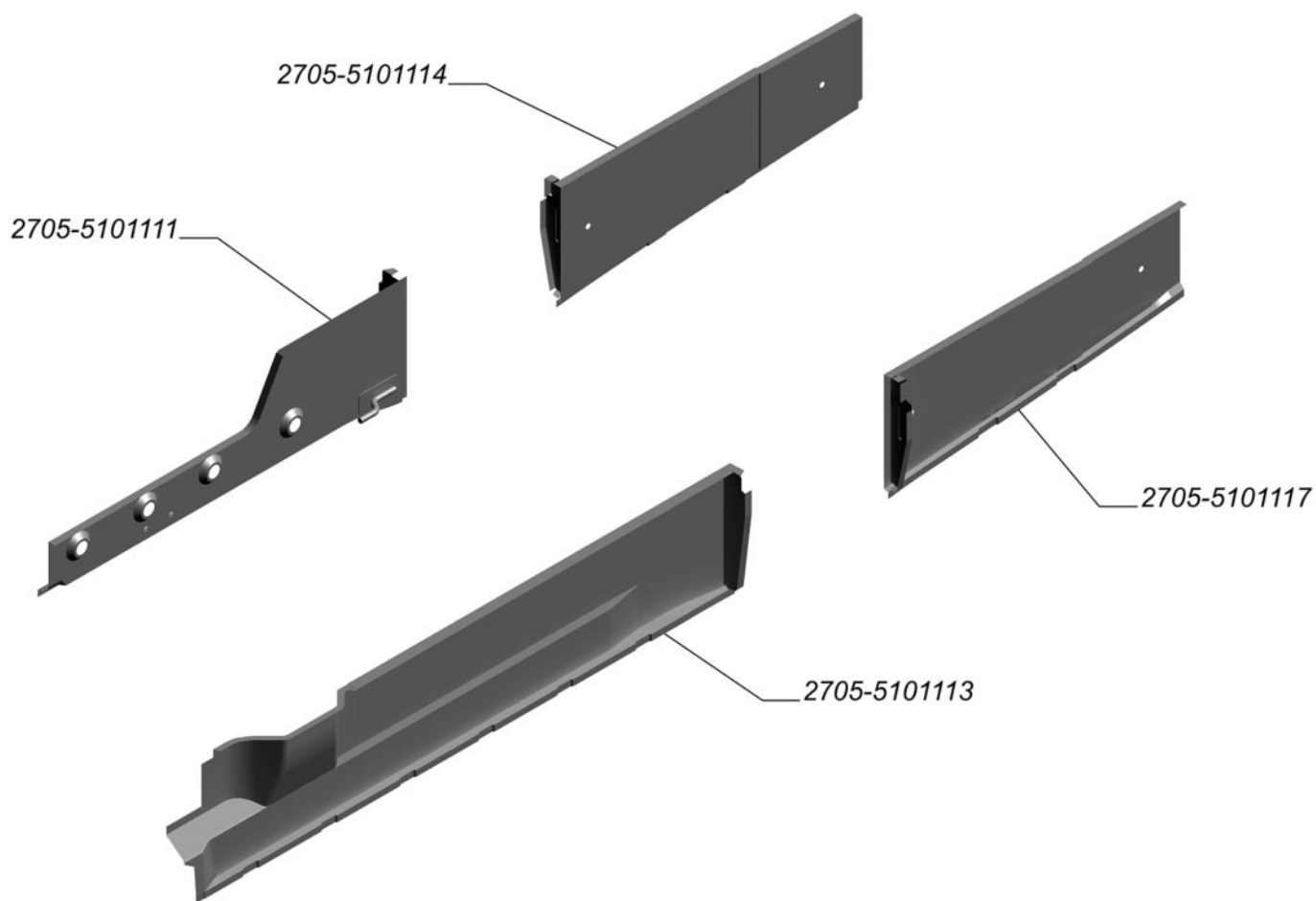


Рис. 92. Лонжероны фургона

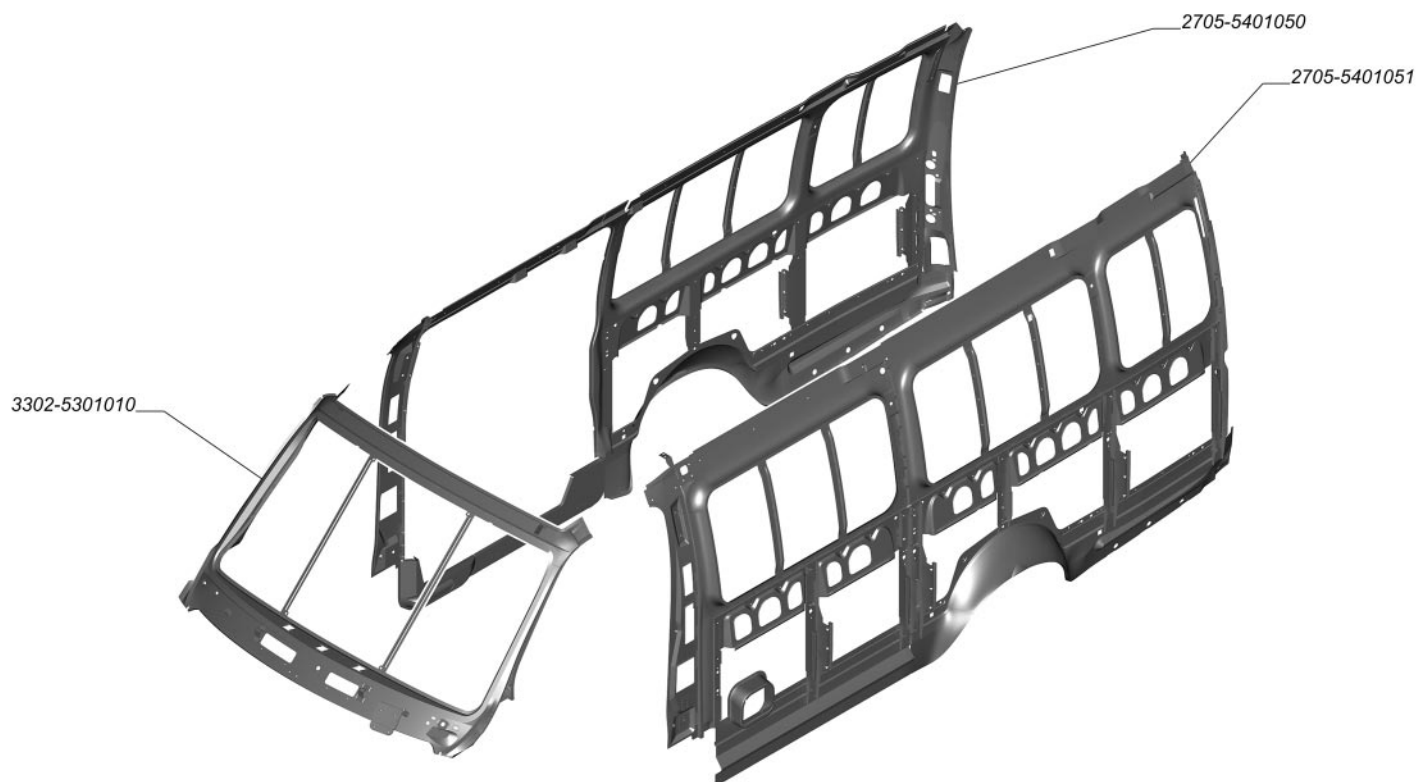


Рис. 93. Каркас передка, каркас левой и правой боковины



Рис. 94. Панели боковин, стойки боковин

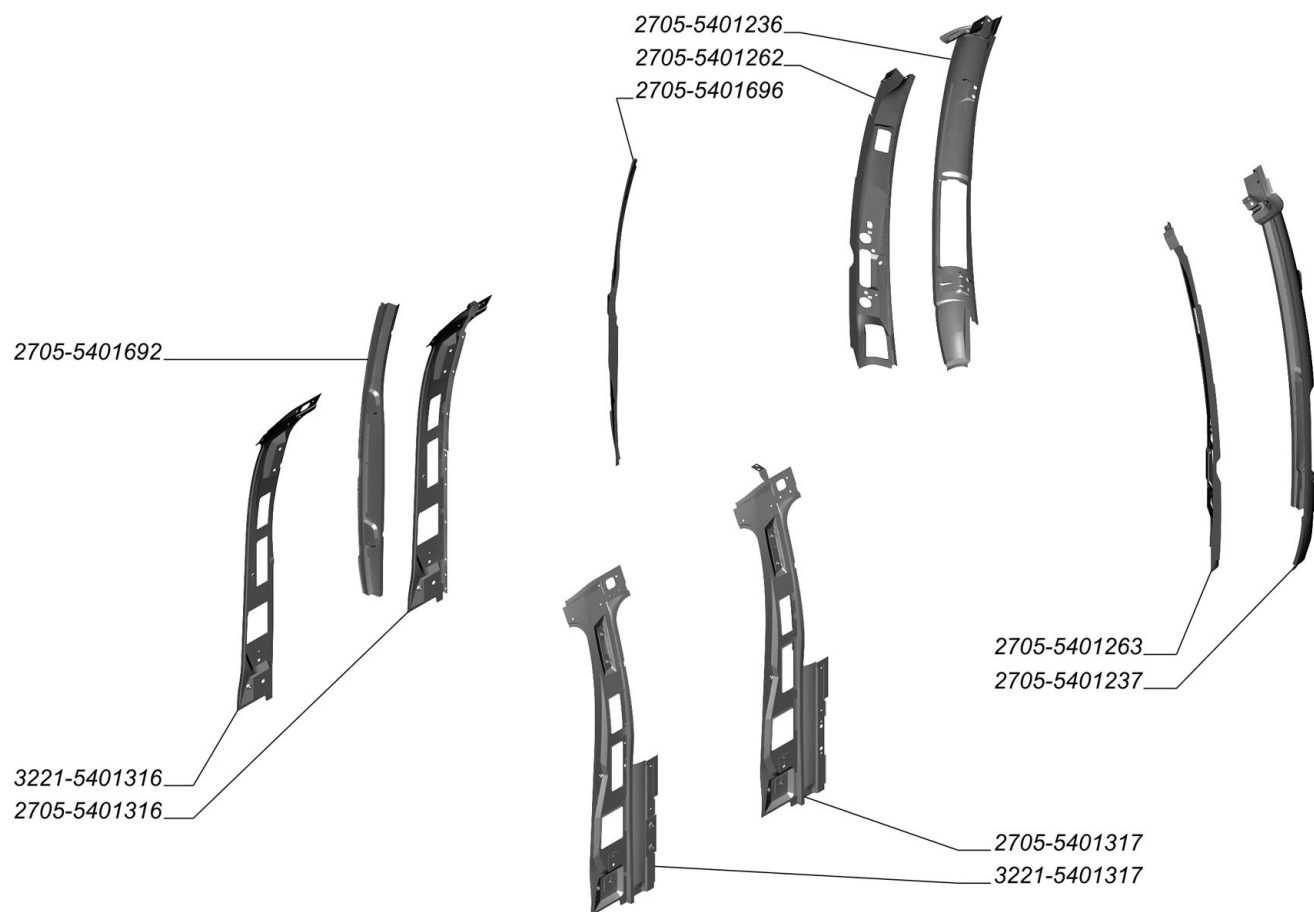


Рис. 95. Стойки боковин, стойки проема двери, надставки внутренней панели боковин, надставки боковин

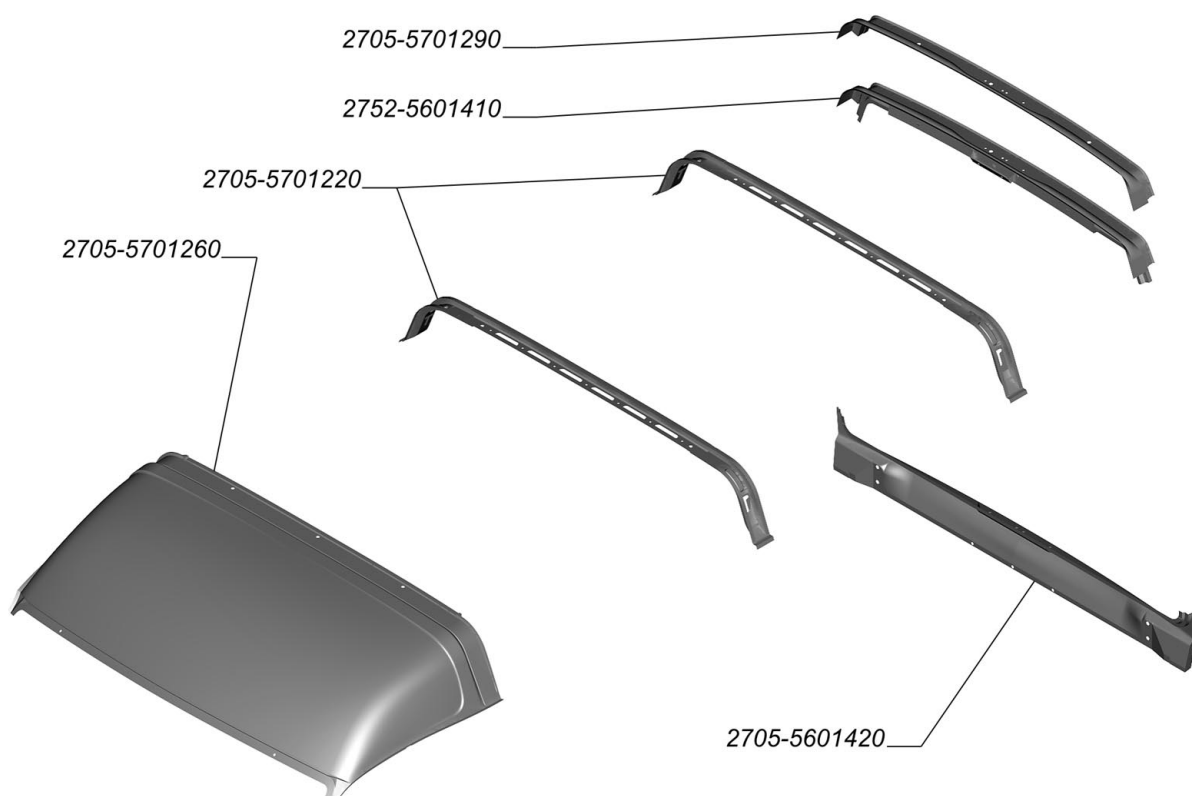


Рис. 96. Панель крыши передняя, усилитель крыши, рейка крыши задняя, поперечина задка верхняя и нижняя

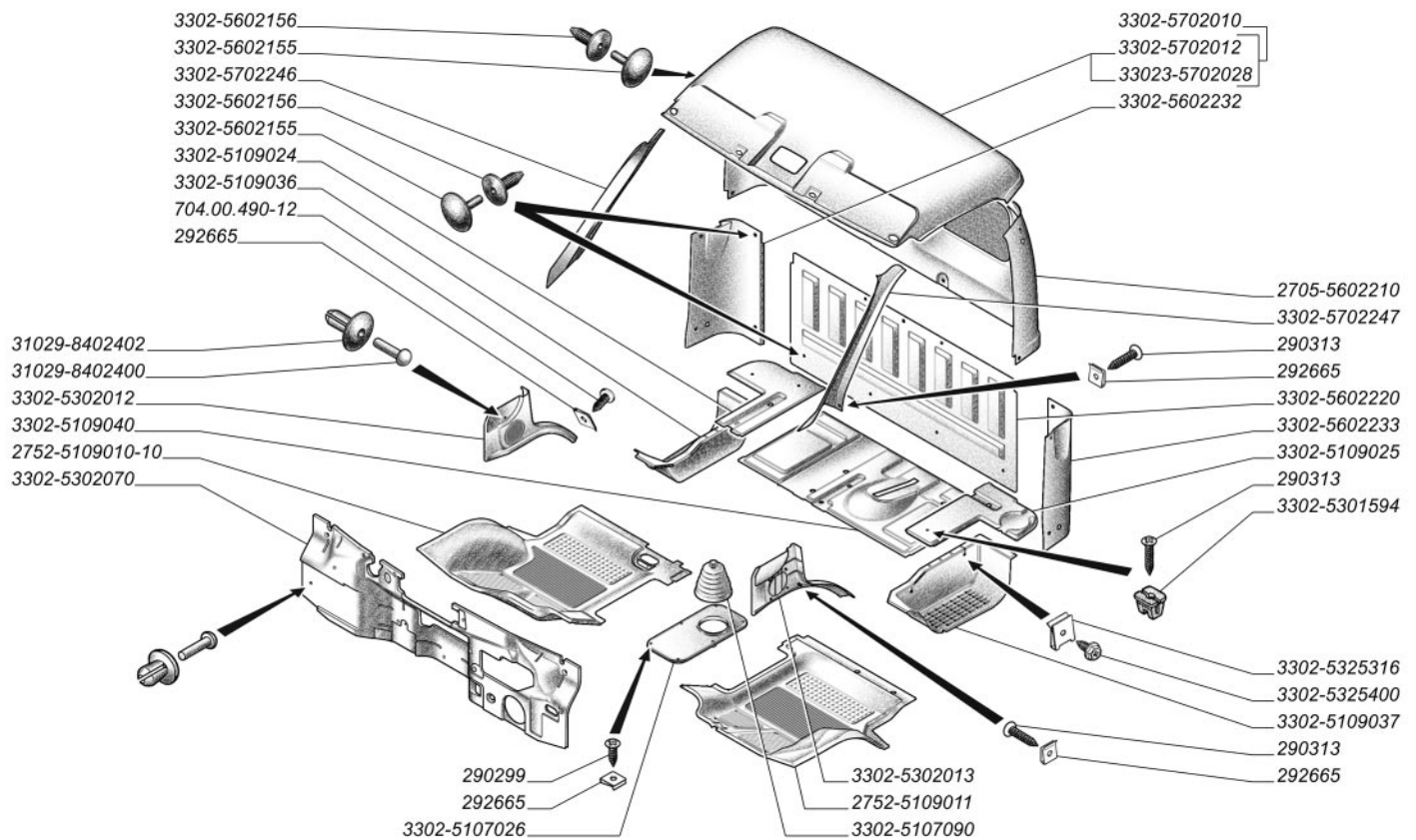


Рис. 97. Обивка кабины, коврики пола, крышка люка пола и уплотнитель под рычаг коробки передач

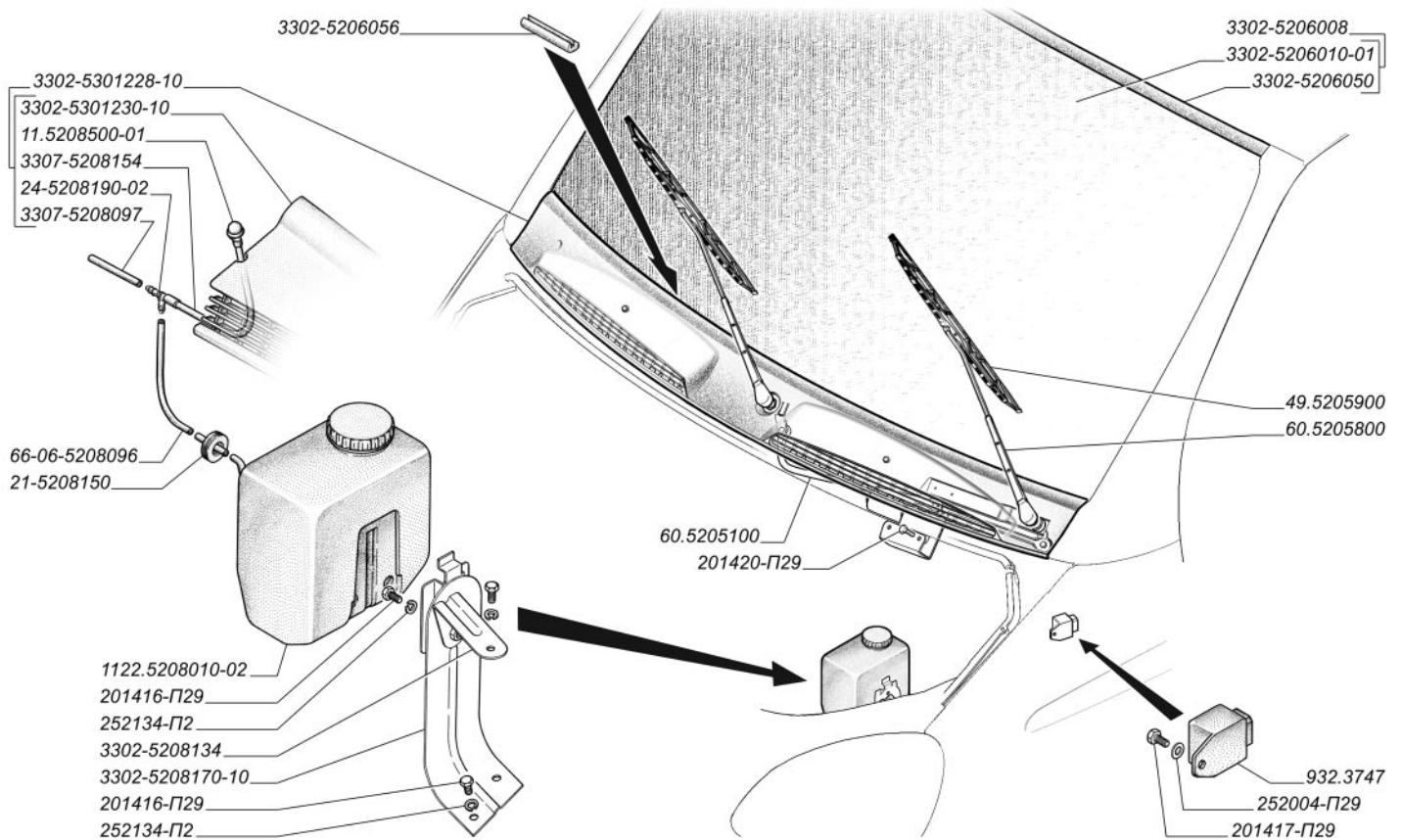


Рис. 98. Стекло ветрового окна, стеклоочиститель, реле стеклоочистителя, омыватель электрический, облицовка наружной панели передка нижняя

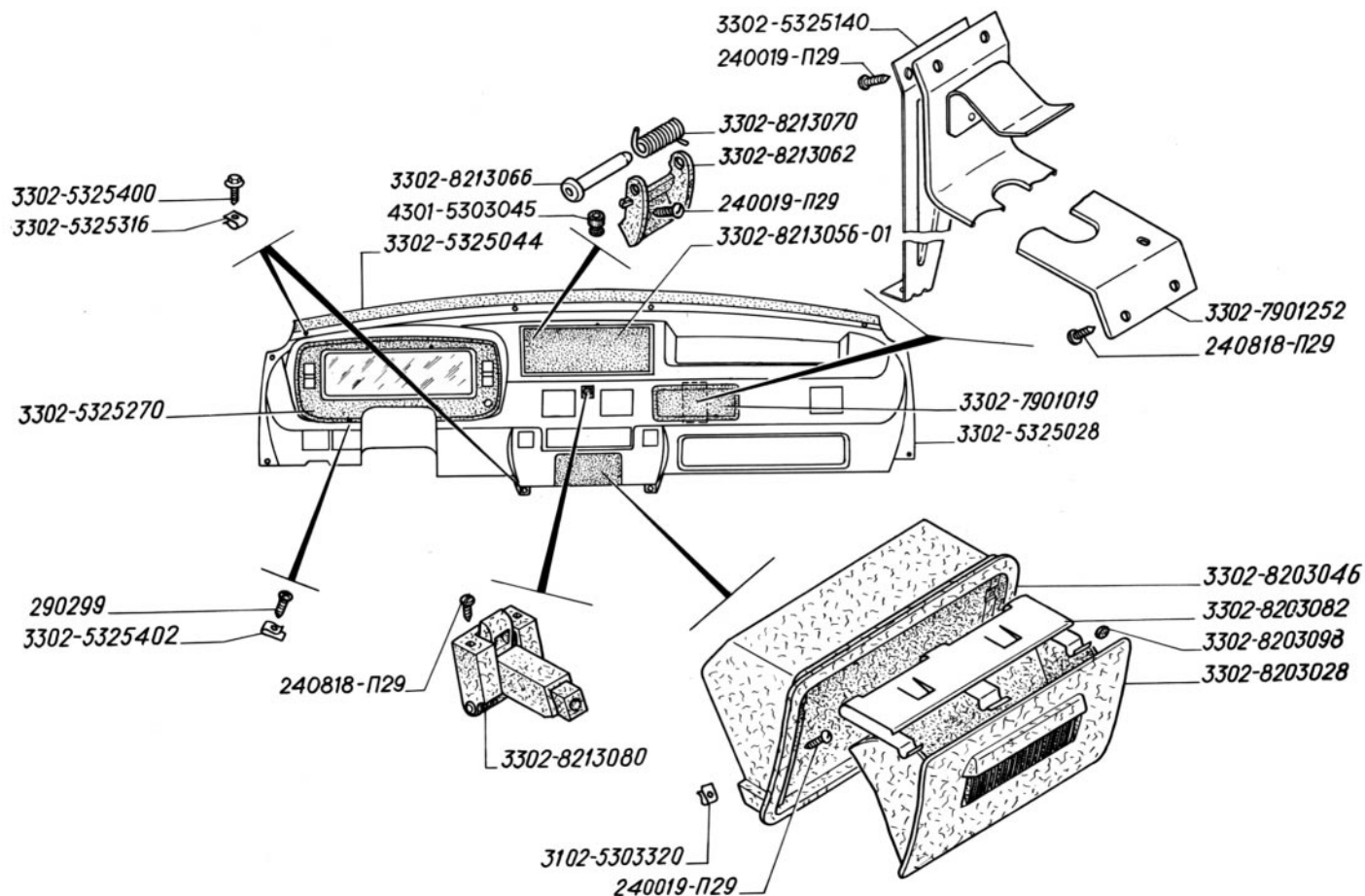


Рис. 99. Панель приборов (для автомобилей выпуска до 2003 г.)

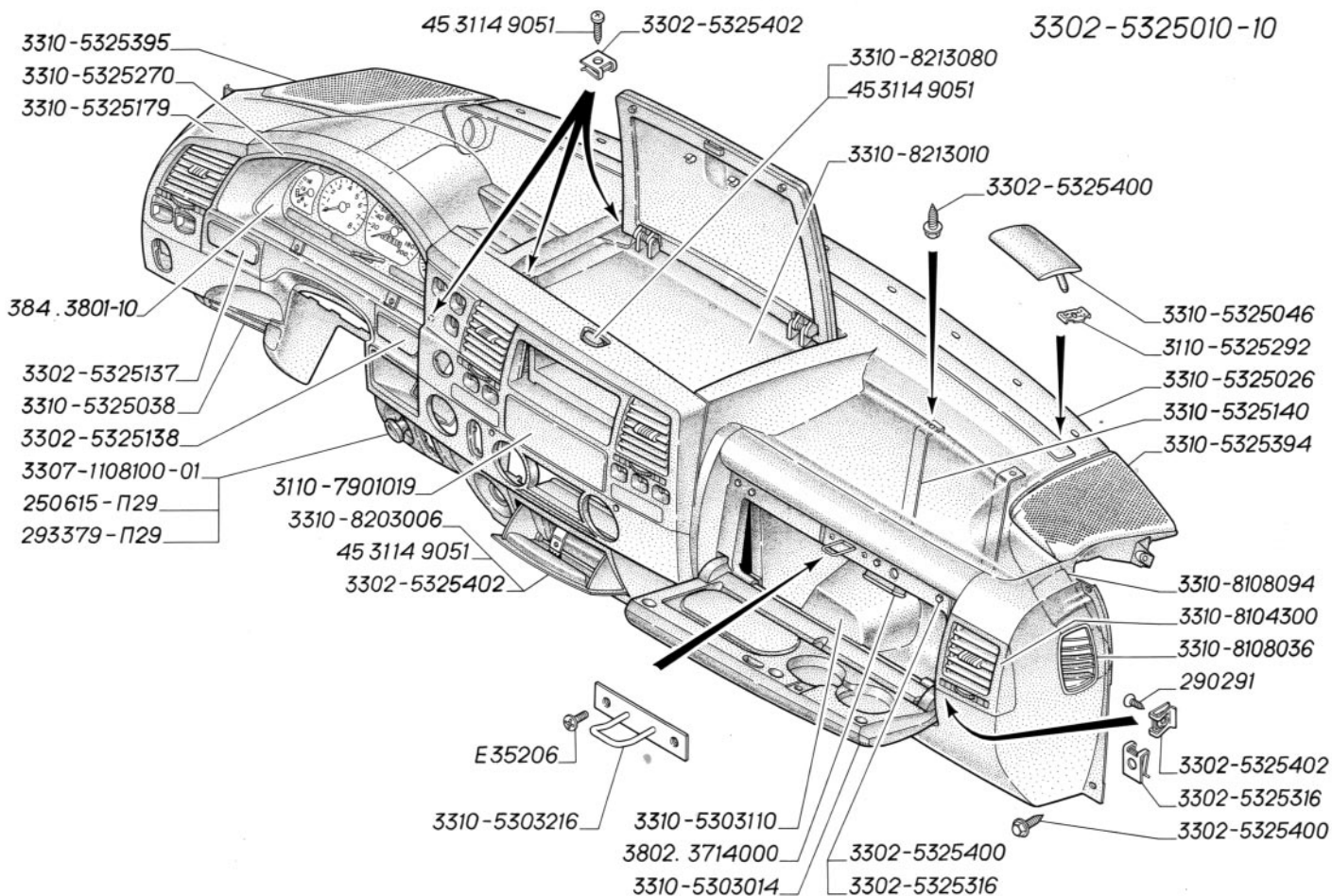


Рис. 100. Панель приборов, комбинация приборов (для автомобилей выпуска с 2003 г.)

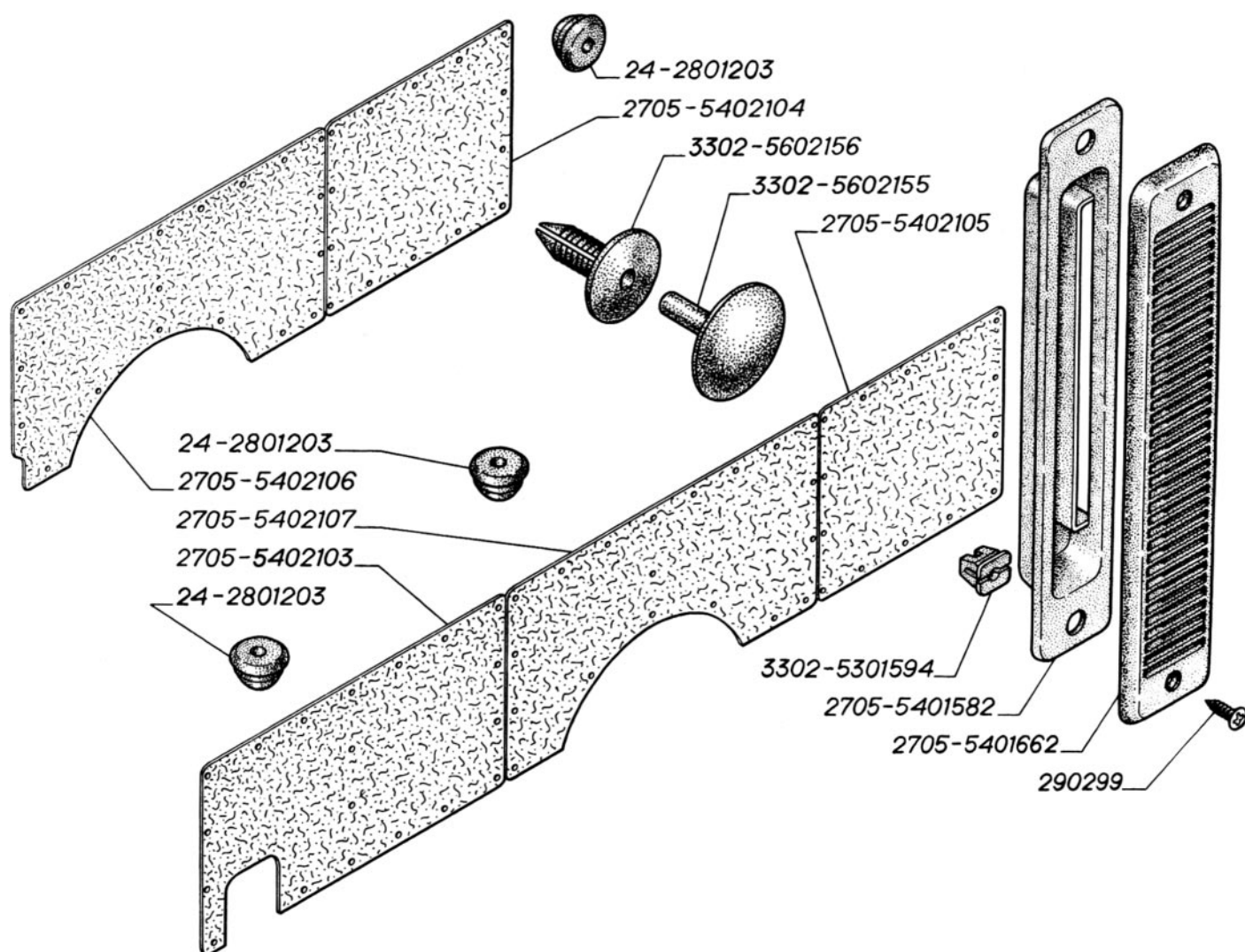


Рис. 101. Обивка грузового отсека, кожух и облицовка кожуха воздуховода боковины

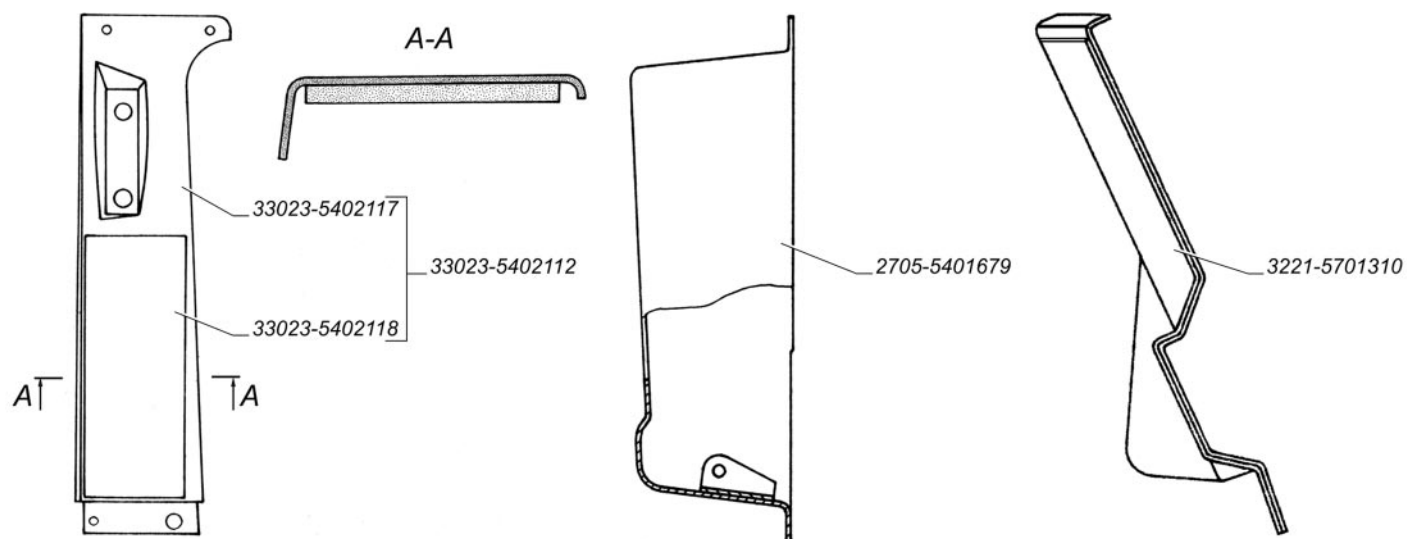


Рис. 102. Обивка передней стойки боковины верхняя правая в сборе, вставка панели боковины, усилитель рейки крыши правый

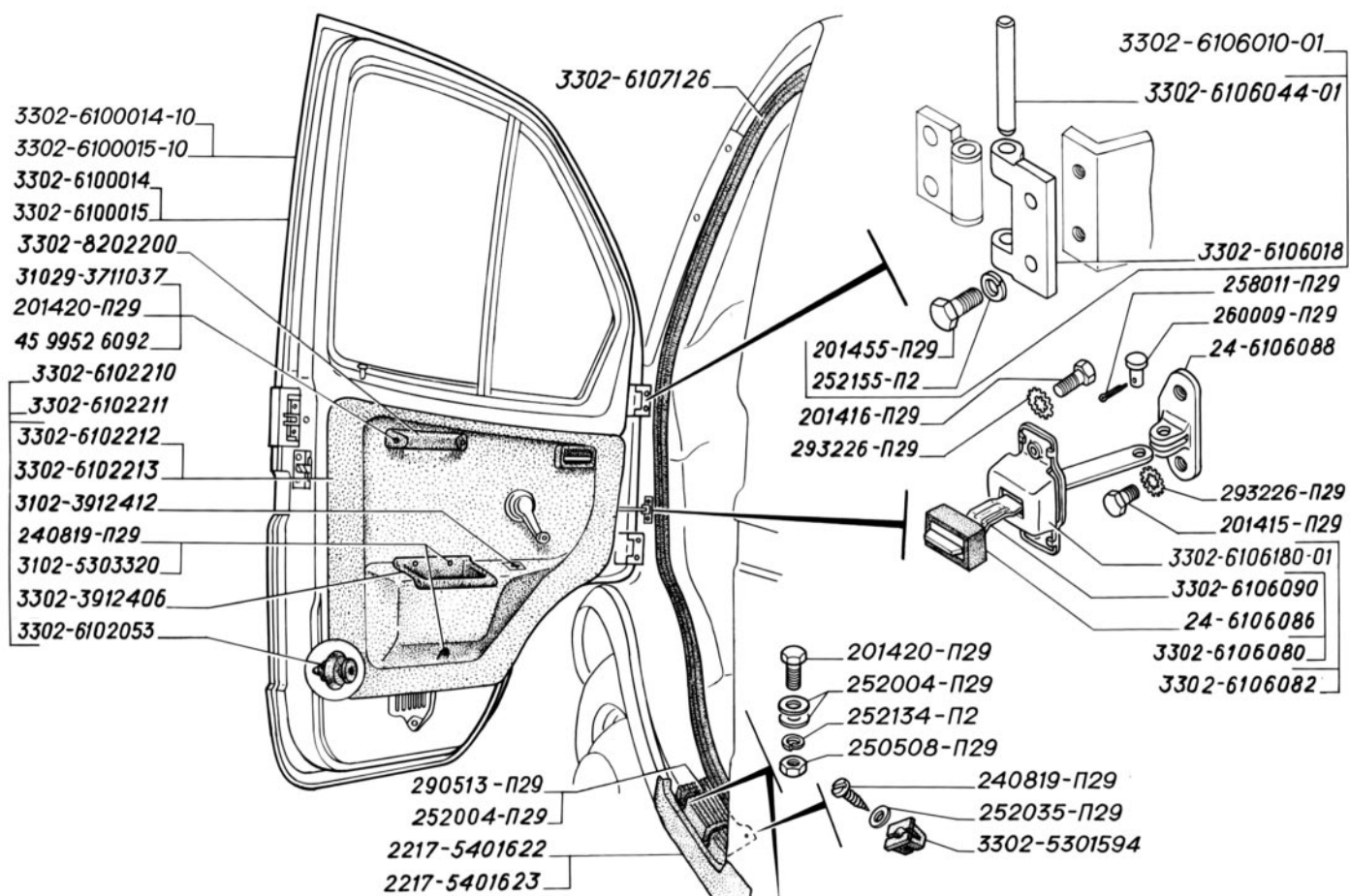


Рис. 103. Дверь, навеска дверей, обивка, поручень, ящик аптечки, кант проема передних дверей

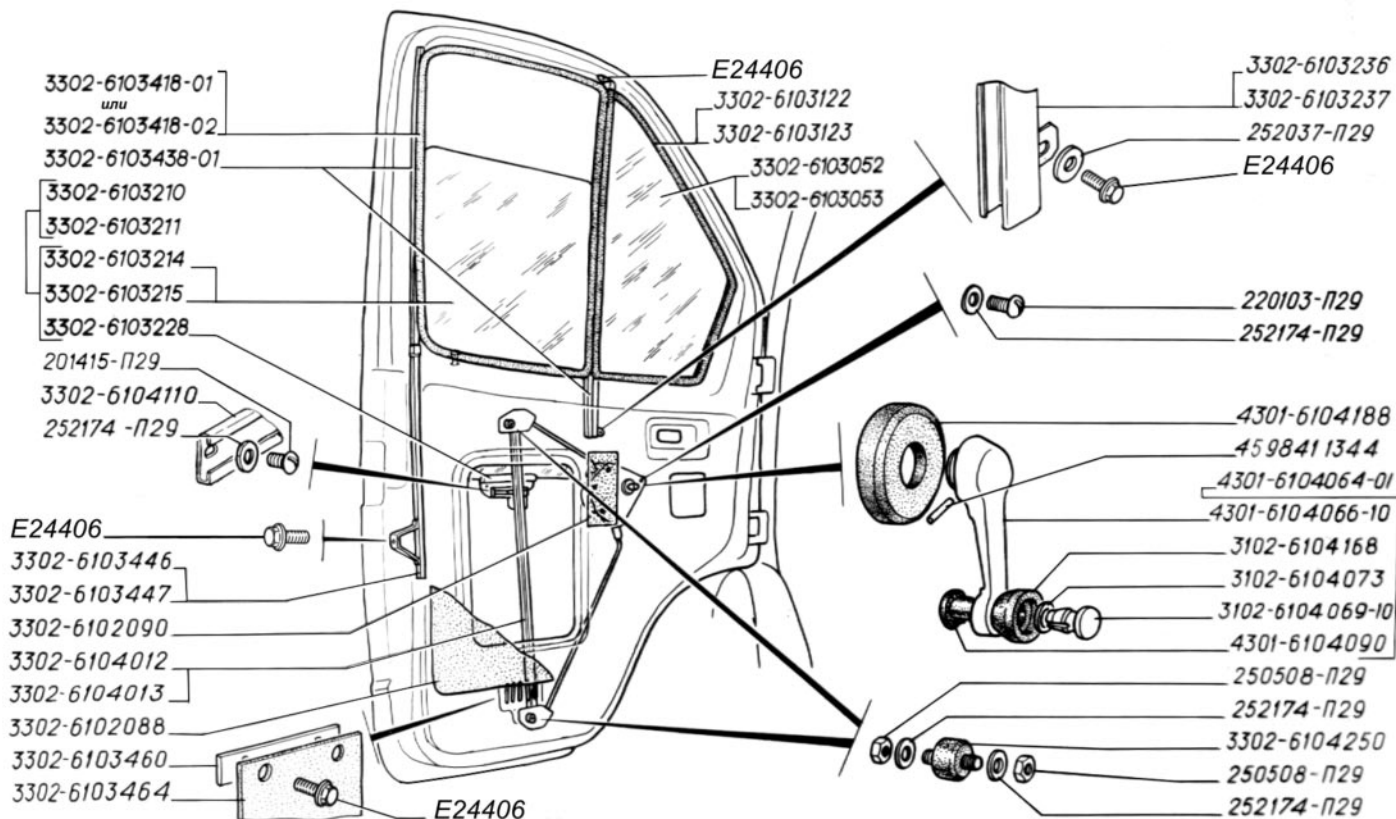


Рис. 104. Стекло неподвижное передних дверей, стекло опускающее, уплотнители стекол, механизм стеклоподъемника

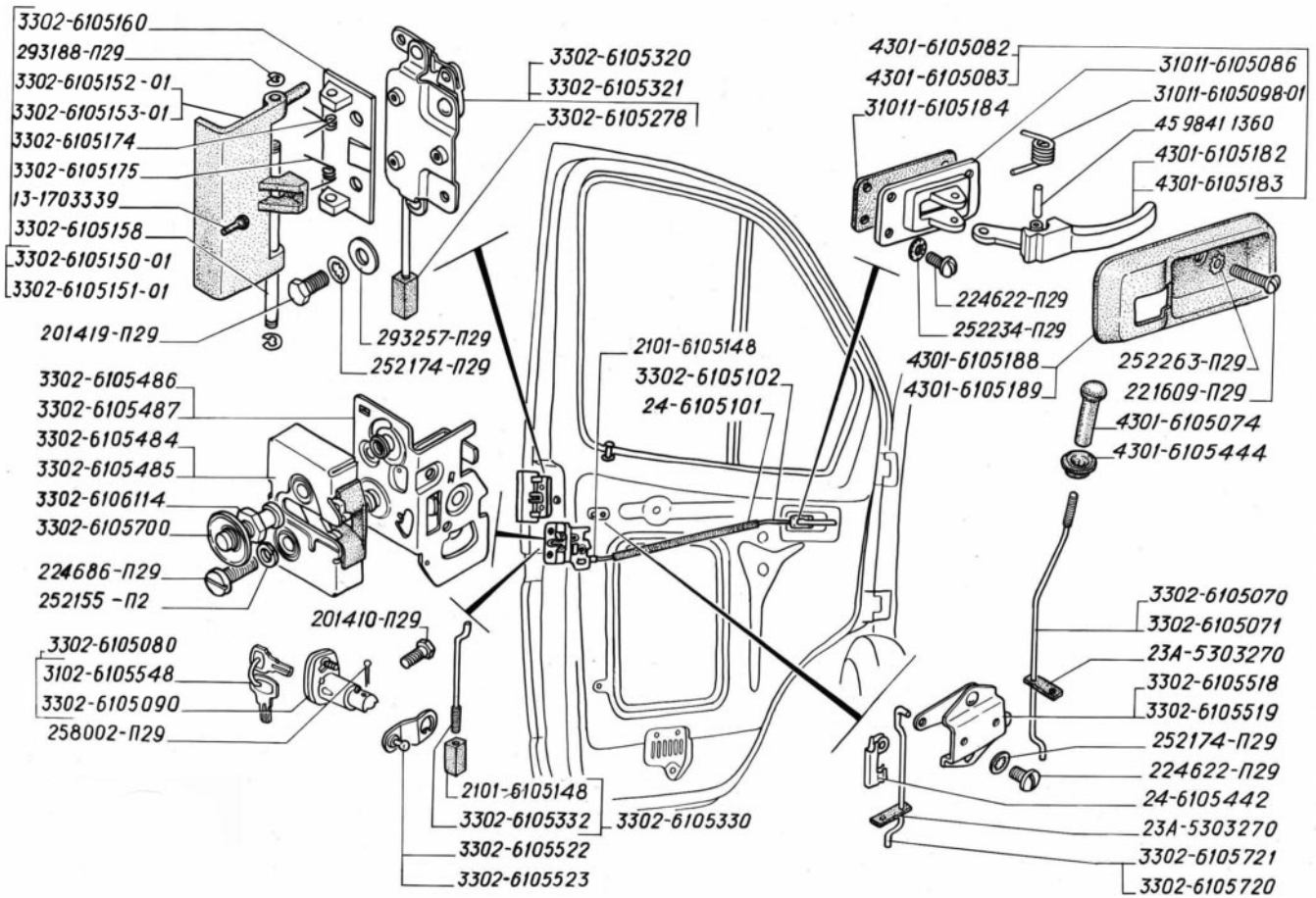


Рис. 105. Замок и ручки дверей кабины (для автомобилей выпуска до февраля 2000 г.)

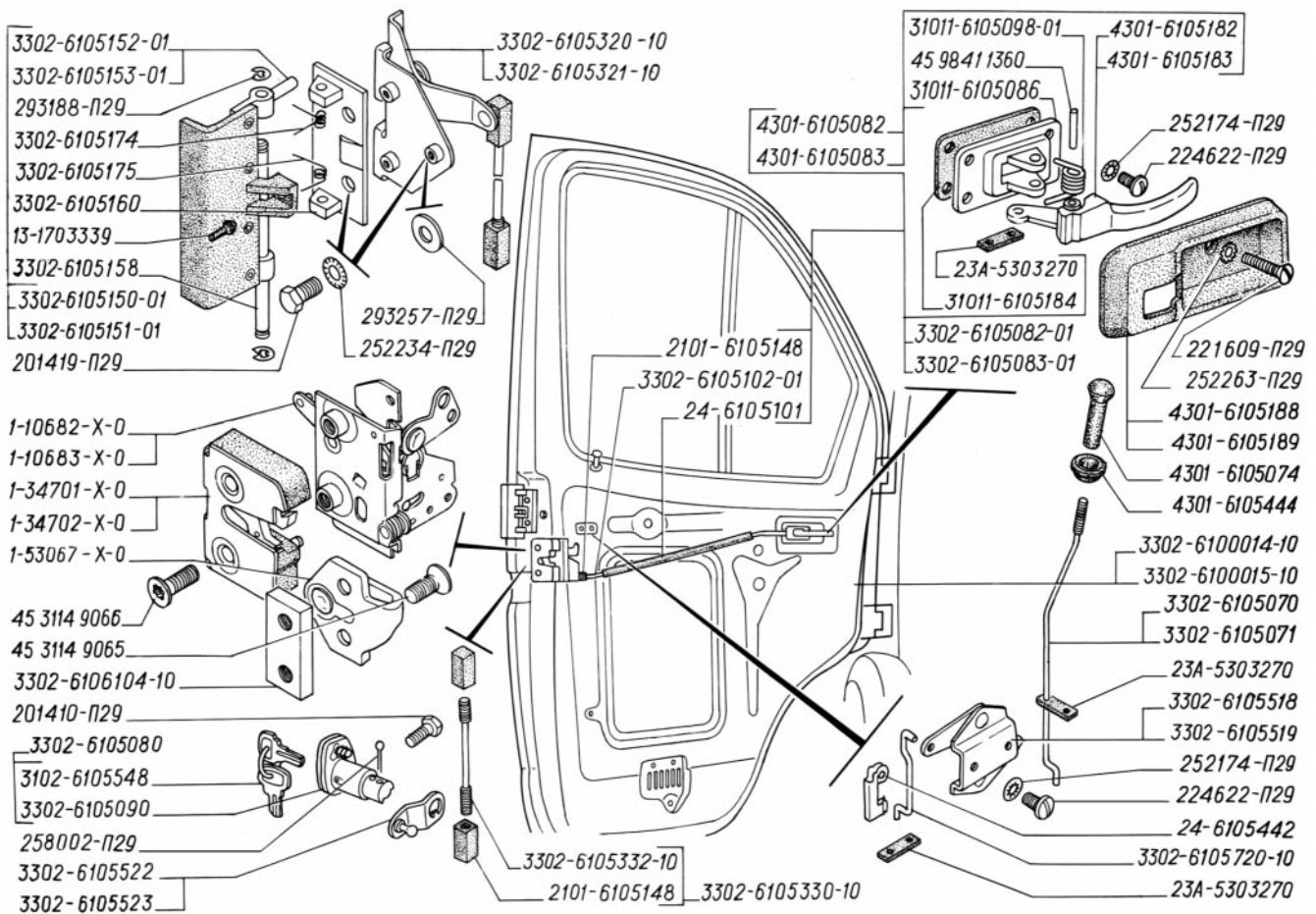
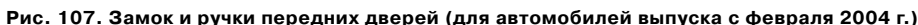


Рис. 106. Замок и ручки передних дверей (для автомобилей выпуска с февраля 2000 г. до февраля 2004 г.)



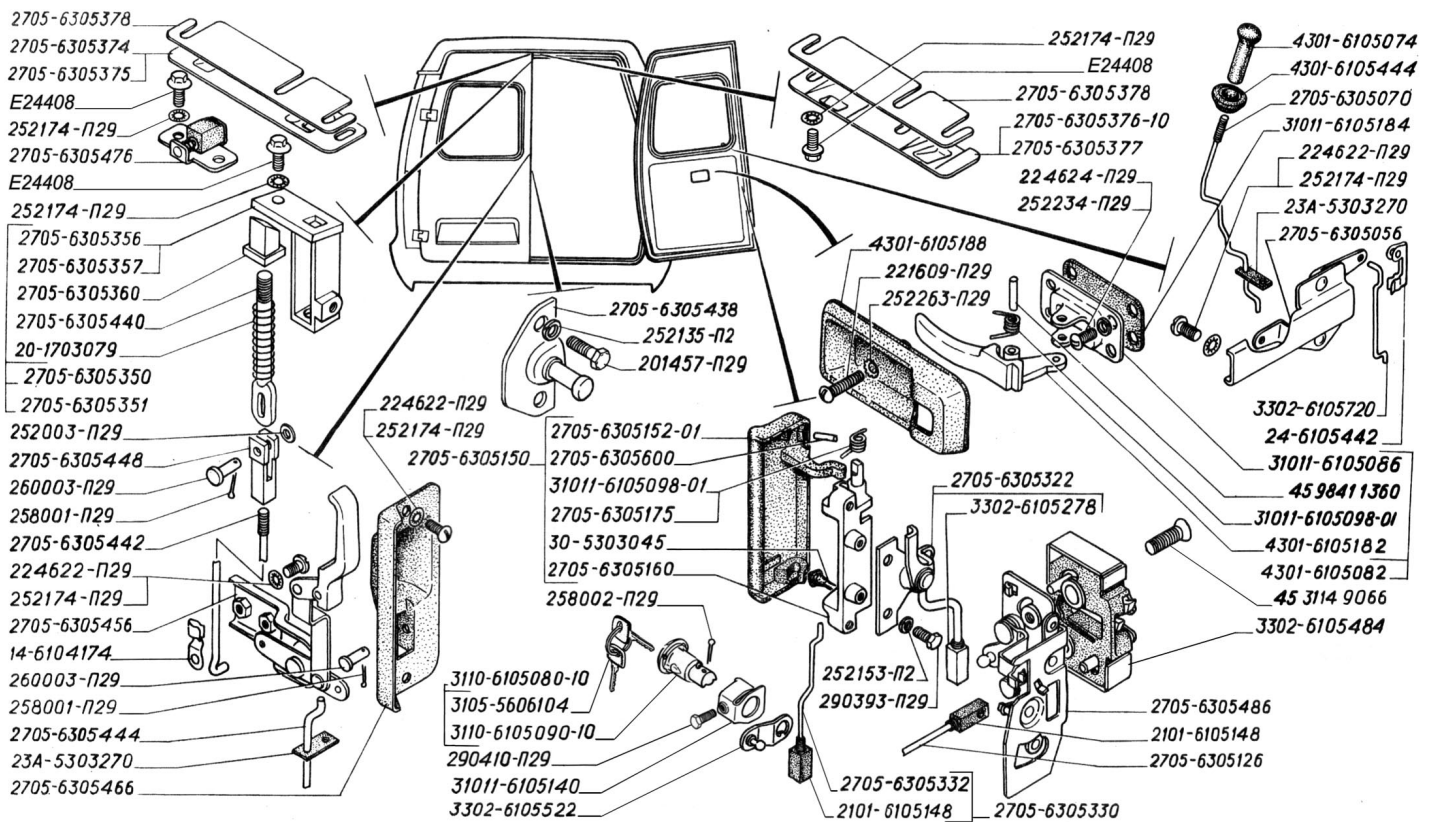


Рис. 109. Замок, стопоры и ручки дверей задка

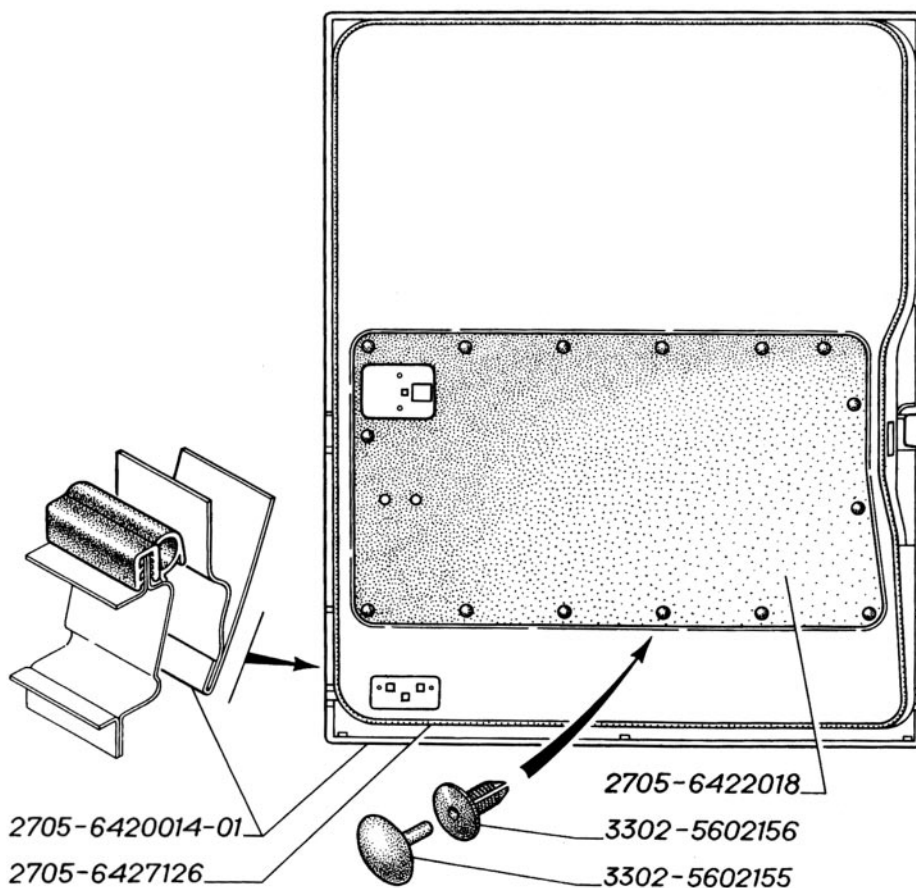


Рис. 110. Дверь боковая, обивка, кант проема боковой двери

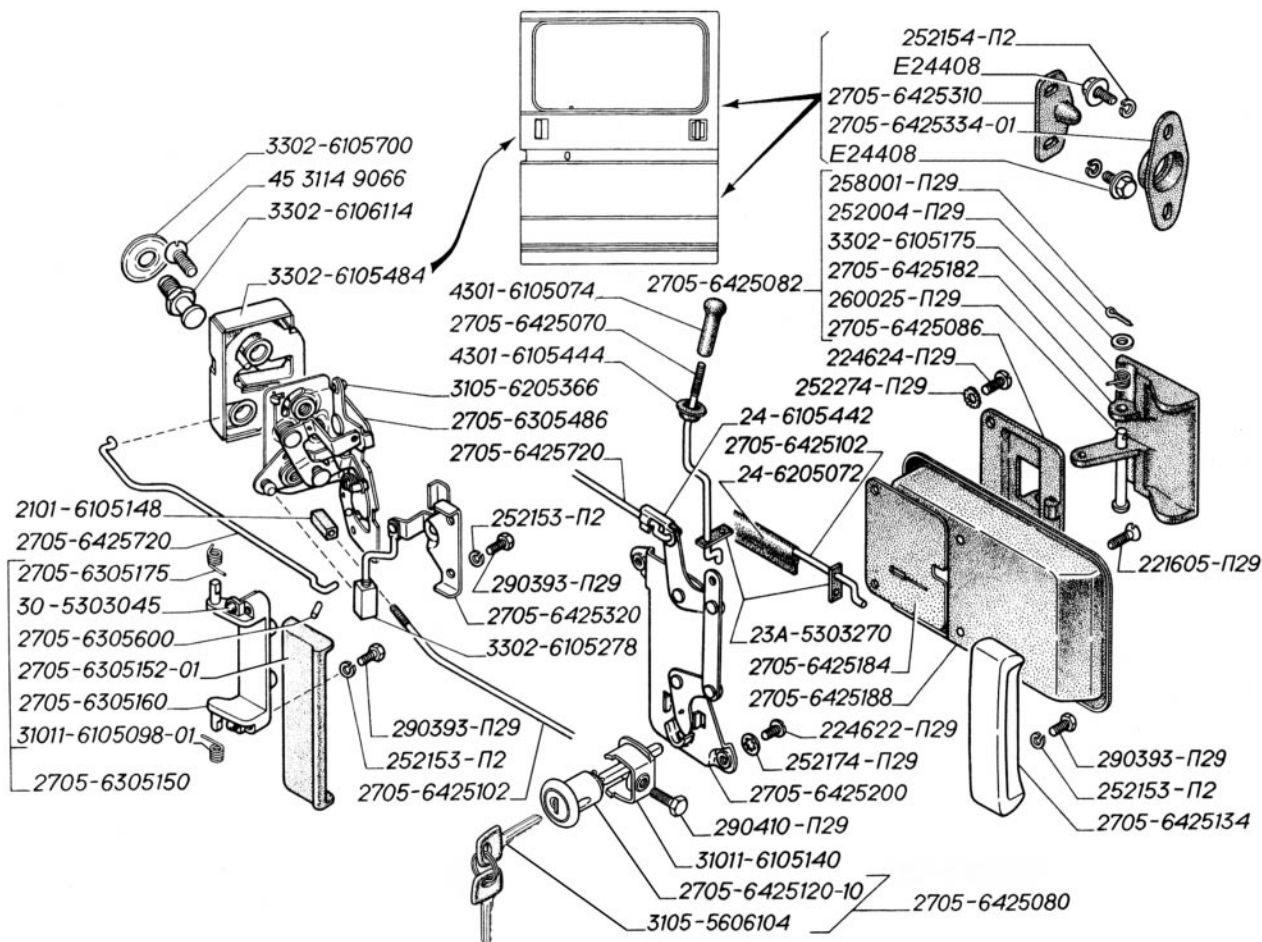


Рис. 111. Замки и ручки боковой двери

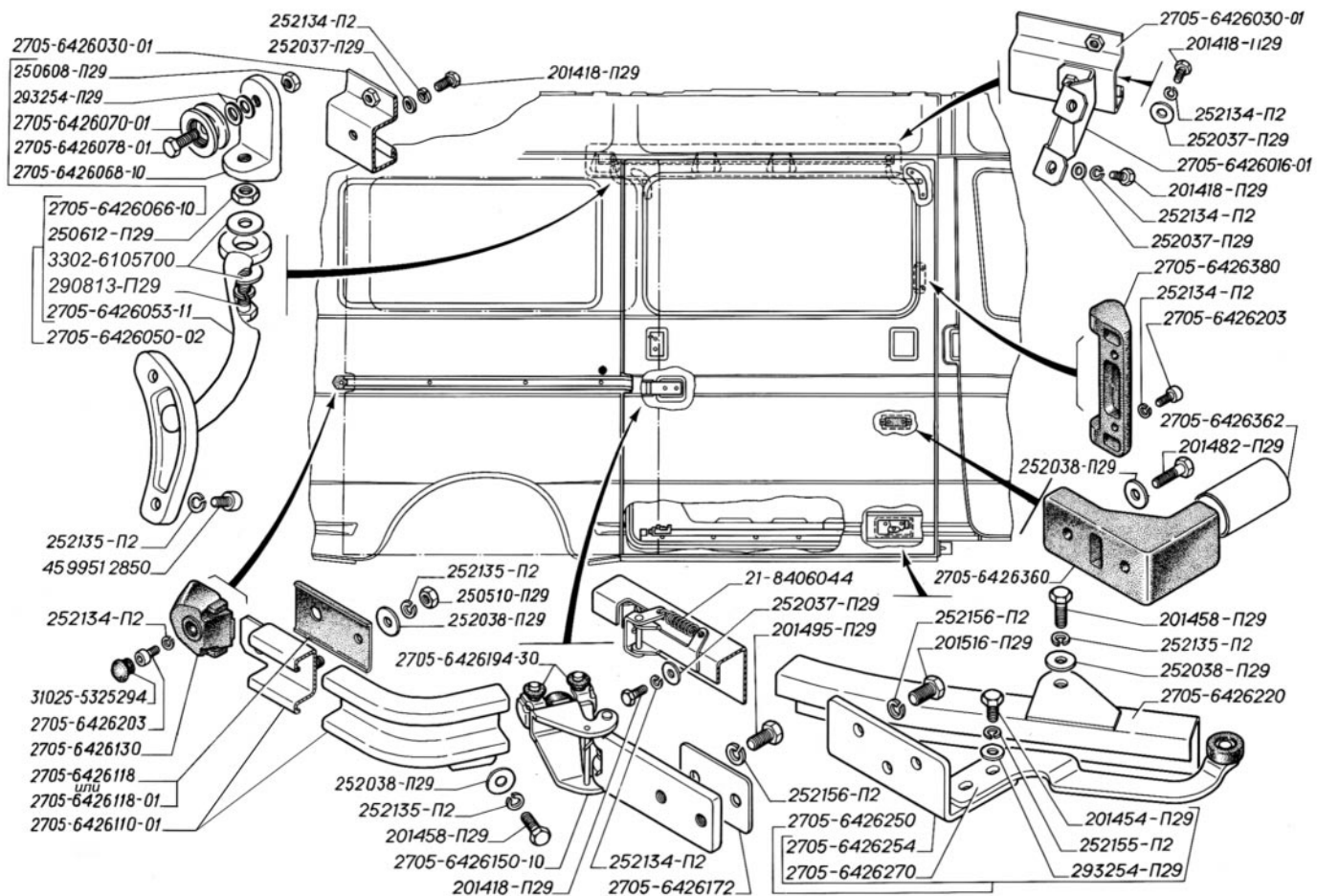


Рис. 112. Навеска боковой двери

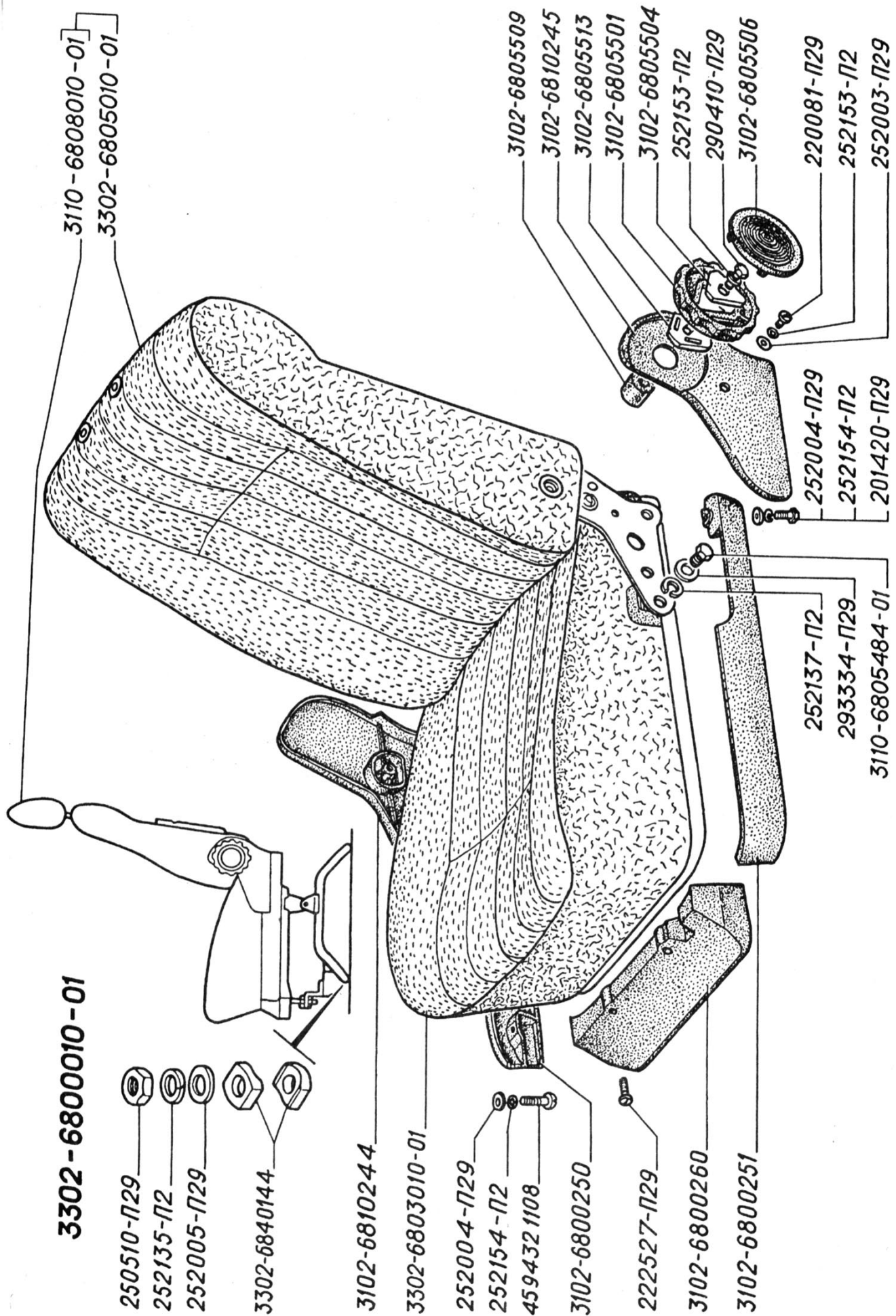


Рис. 113. Сиденье водителя

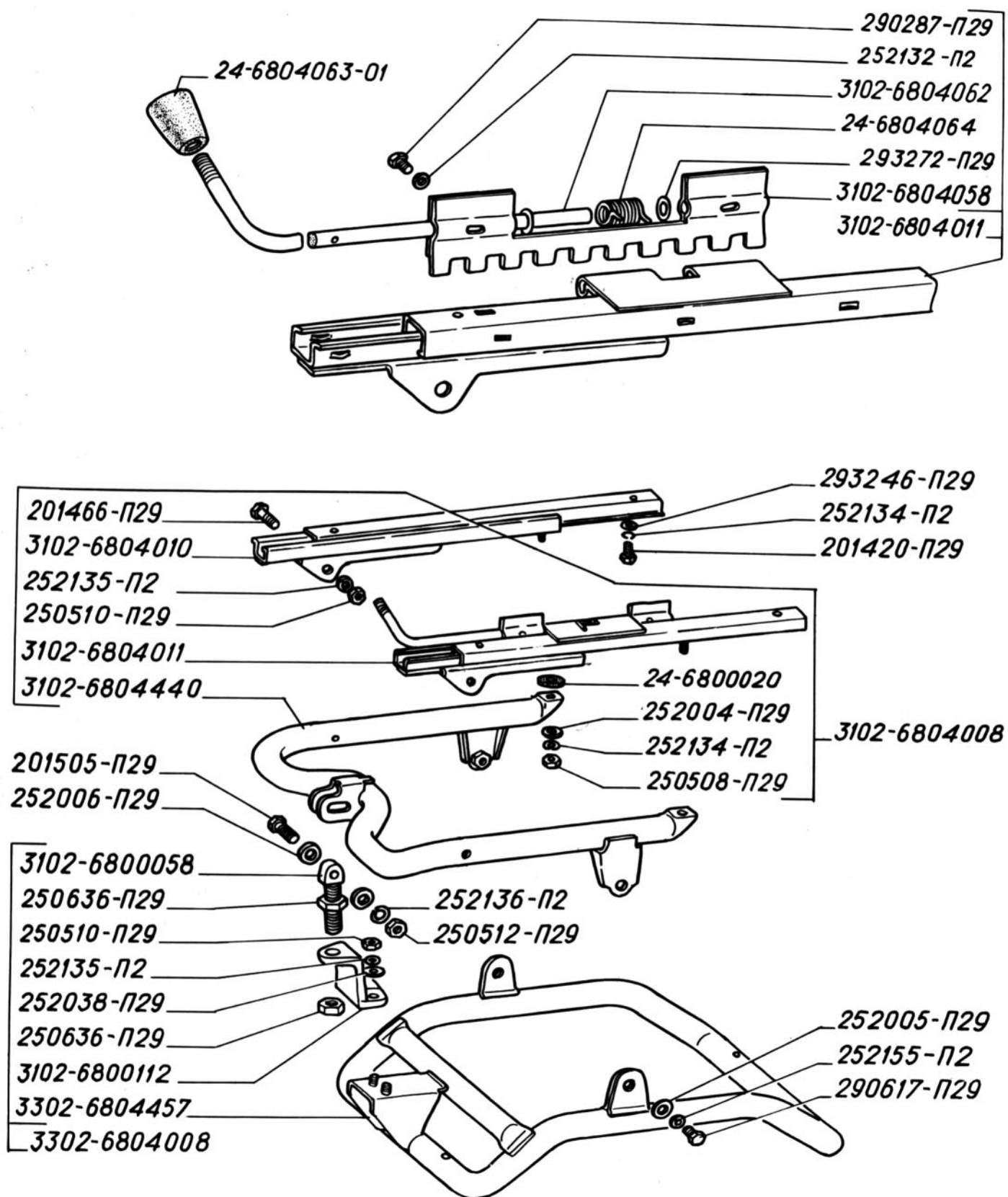


Рис. 114. Механизм регулирования сиденья водителя

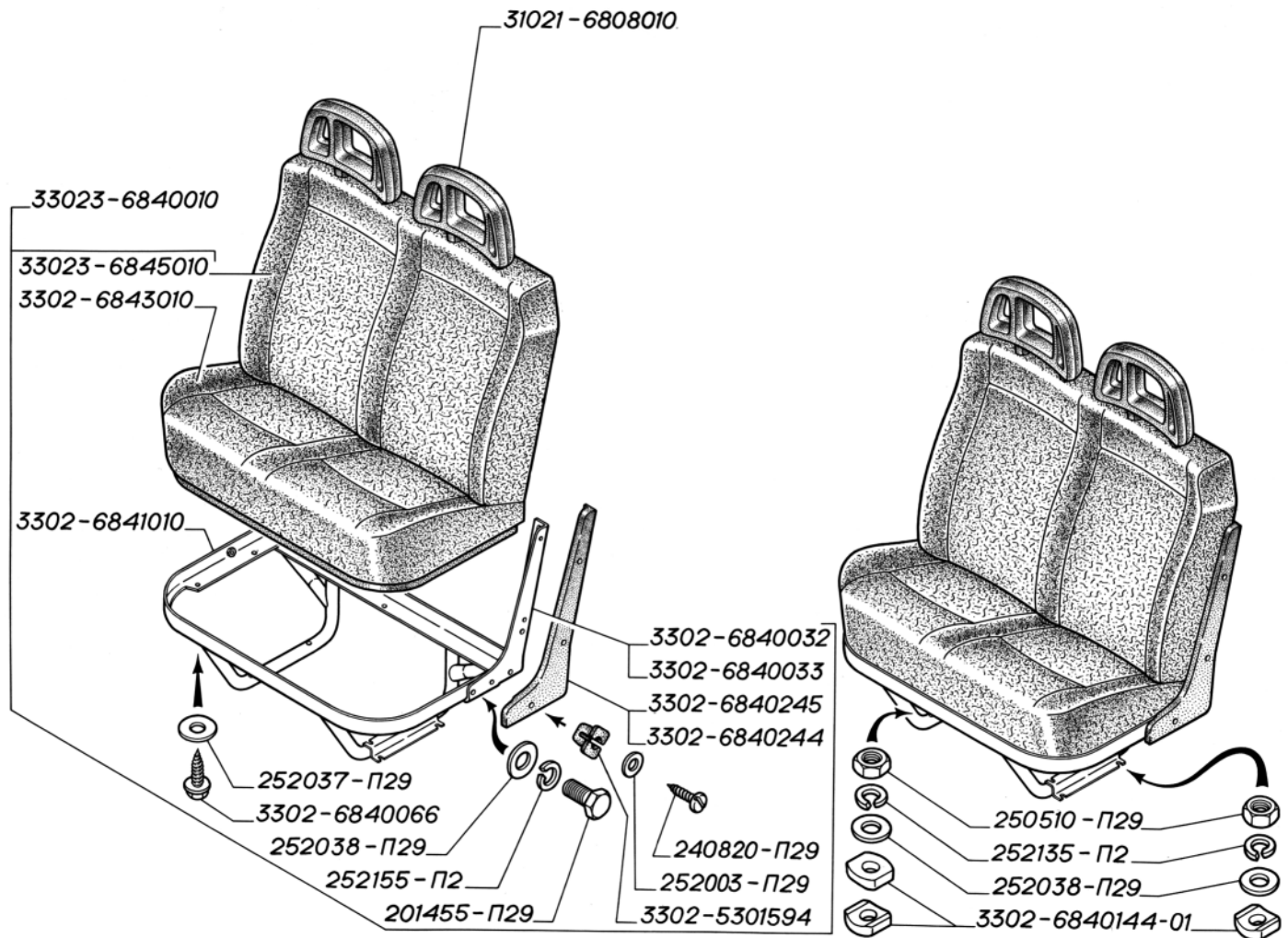


Рис. 115. Двухместное сиденье кабины

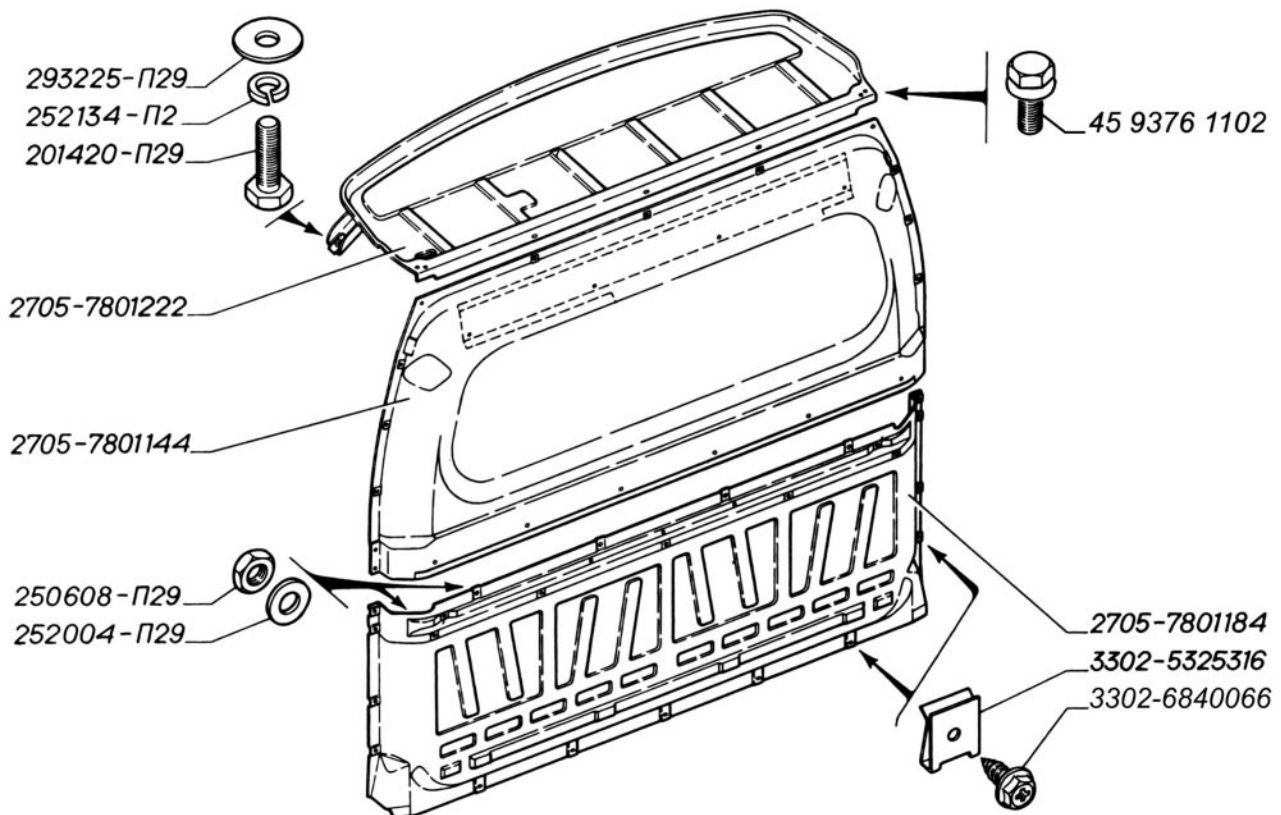


Рис. 116. Перегородка кузова

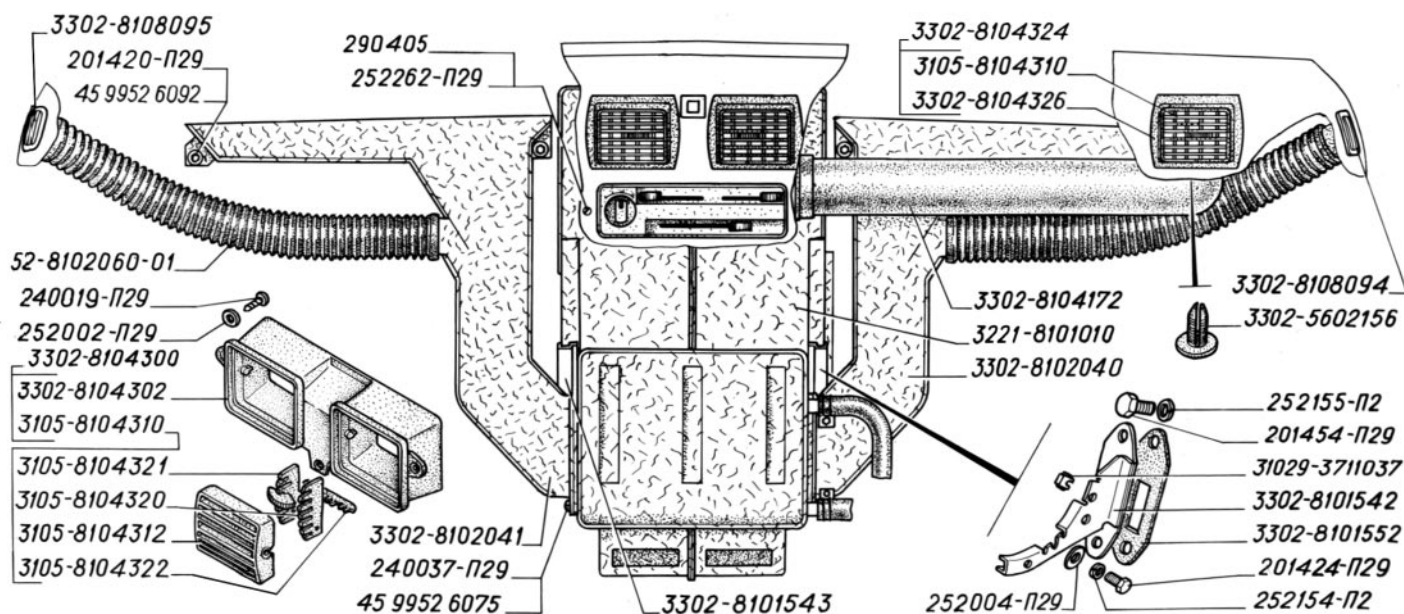


Рис. 117. Отопитель, патрубки обогрева ветрового стекла, воздуховод и патрубки вентиляции кабины, шланги и патрубки обогрева боковых стекол (для автомобилей выпуска до 2003 г.)

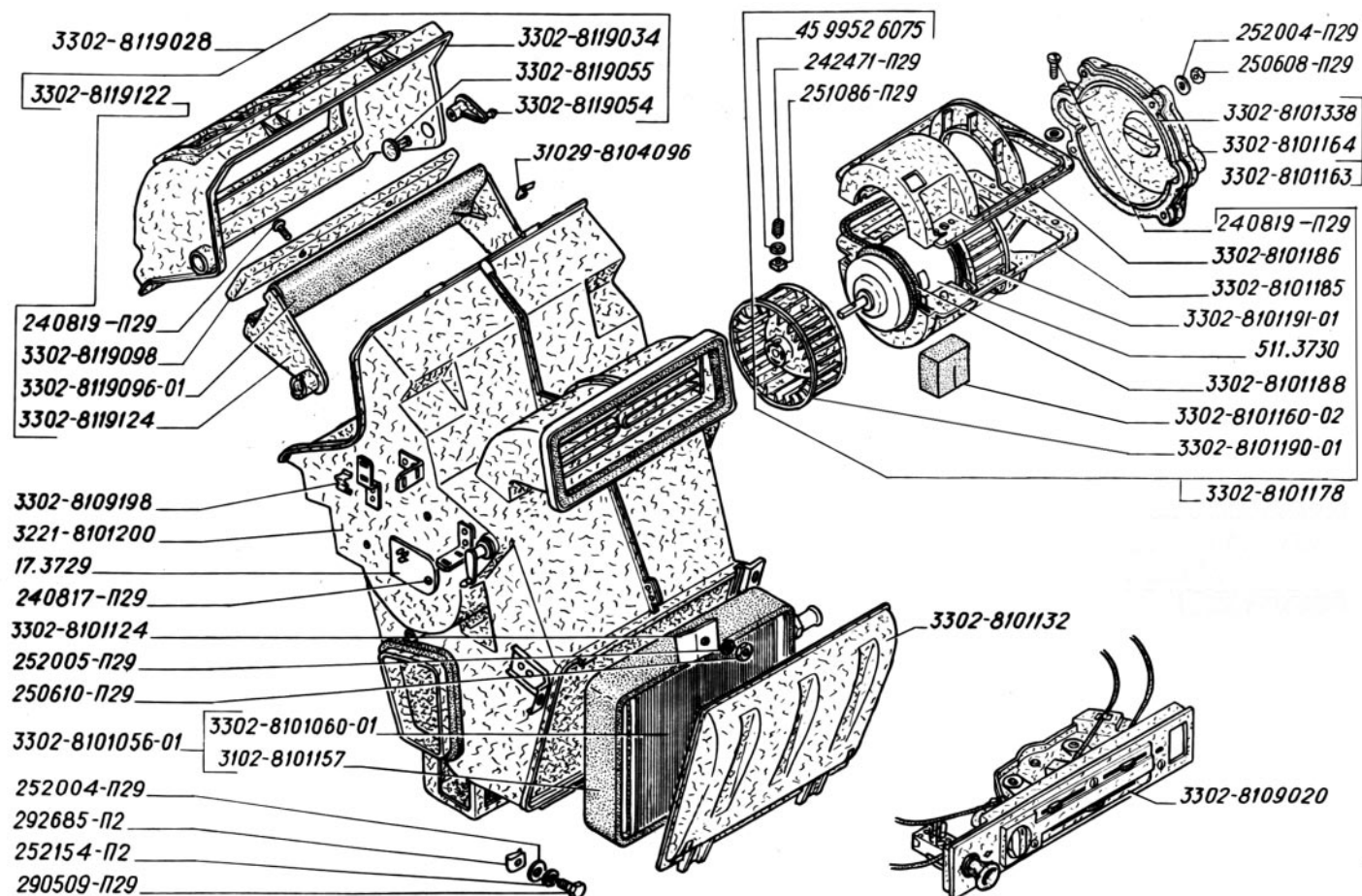


Рис. 118. Корпус и верхняя крышка отопителя, радиатор отопителя, электродвигатель с роторами, привод вентиляции и отопления (для автомобилей до 2003 г.)

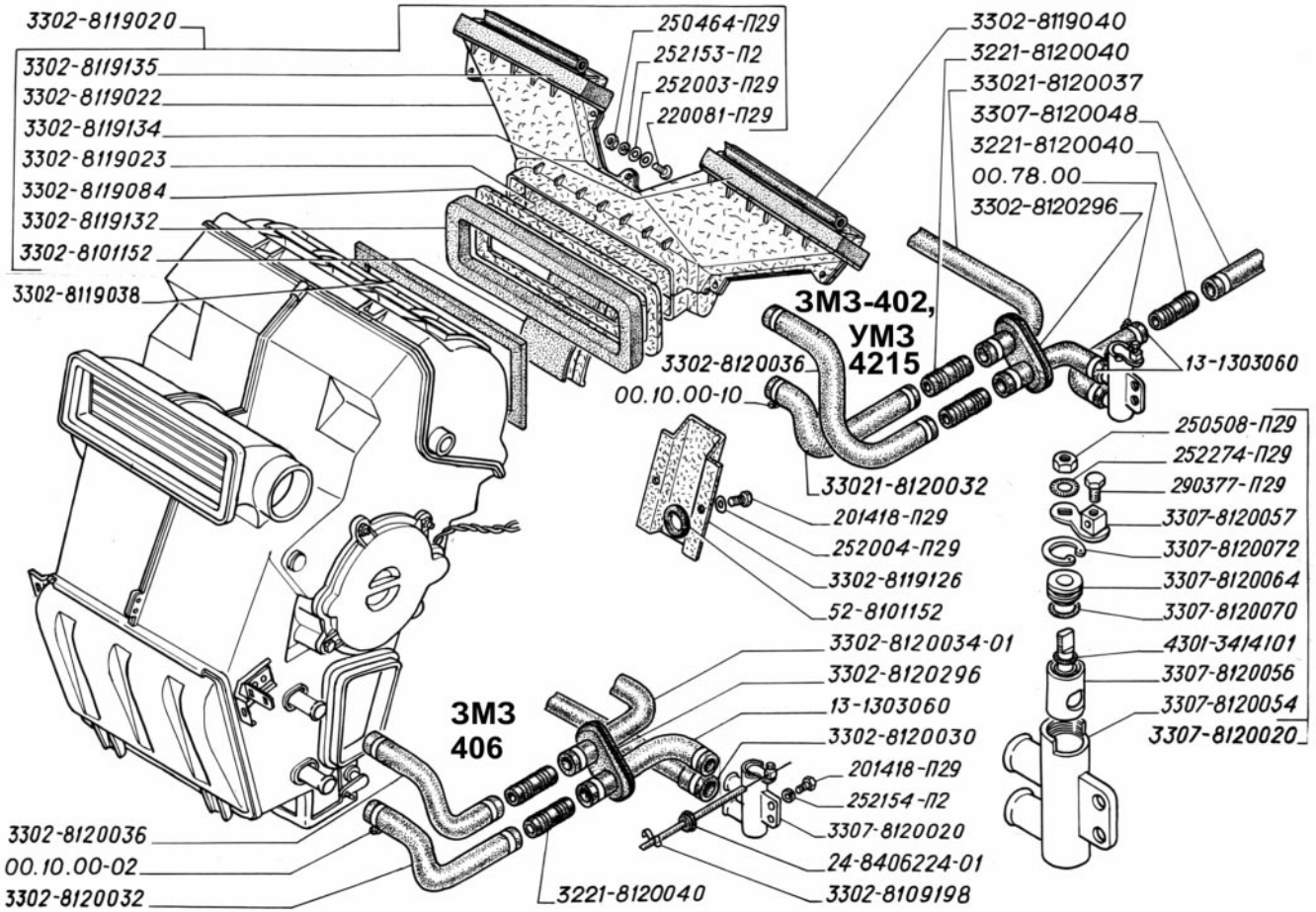


Рис. 119. Короб воздухозаборника и трубопроводы отопителя (для автомобилей выпуска с 1998 г. до 2003 г.)

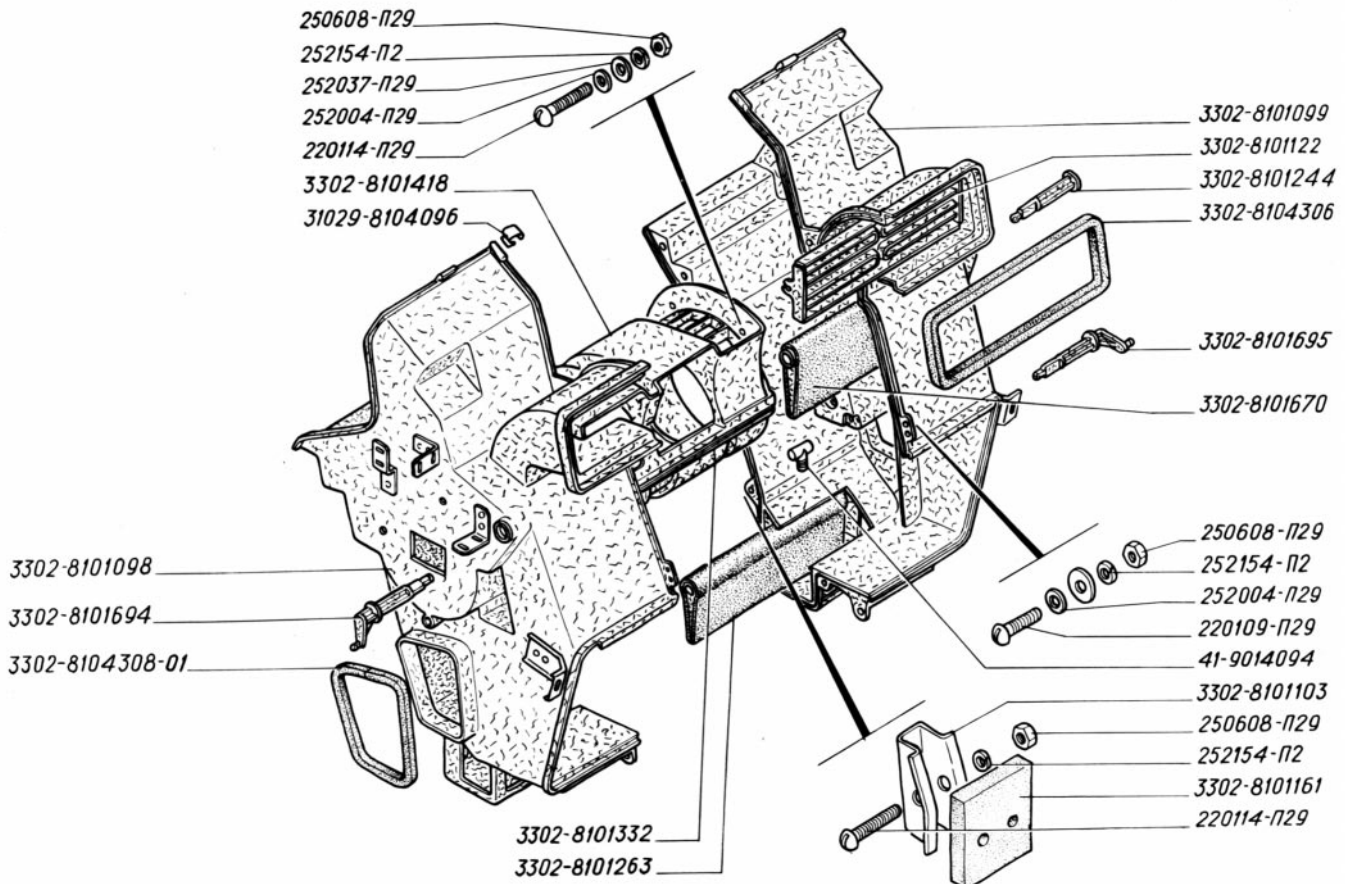


Рис. 120. Кожух и крышка отопителя со вставками, корпус и крышка корпуса вентилятора, заслонки отопителя (для автомобилей выпуска до 2003 г.)

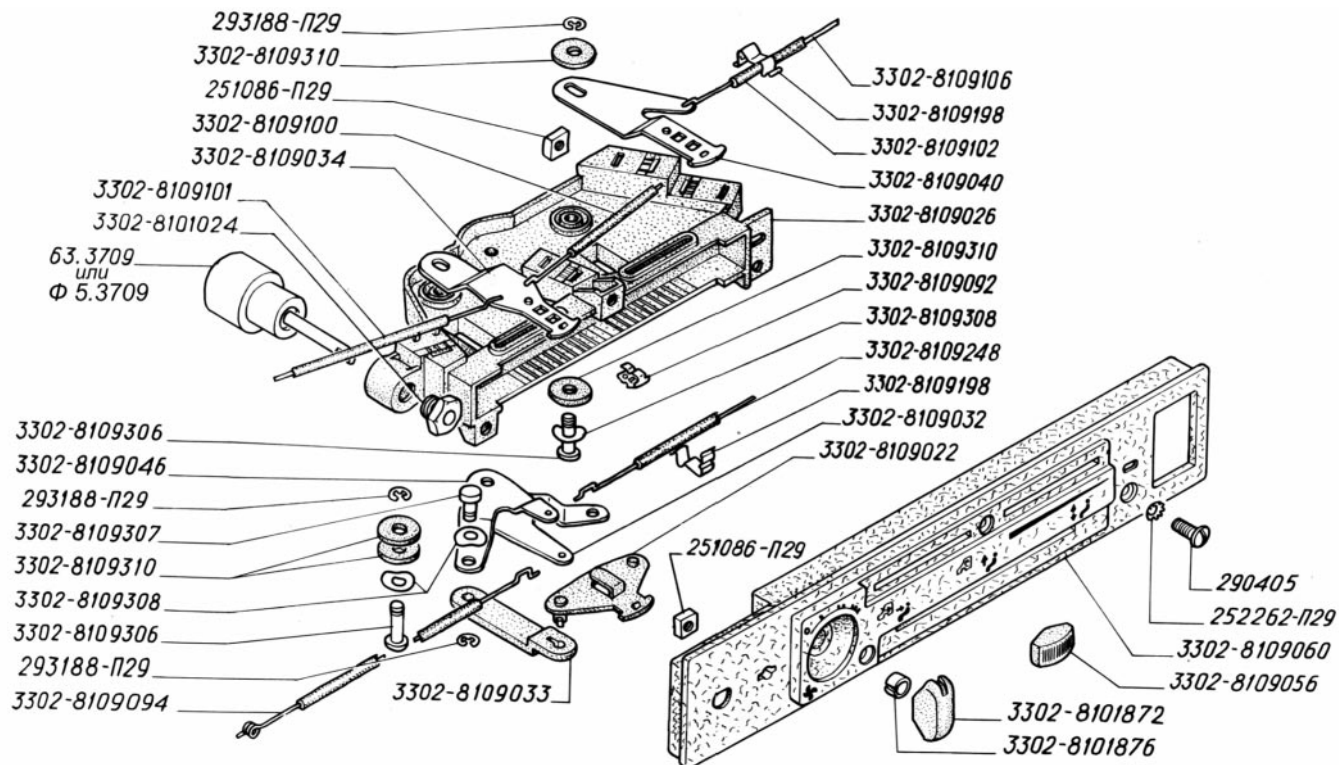


Рис. 121. Управление вентиляцией и отоплением (для автомобилей выпуска до 2003 г.)

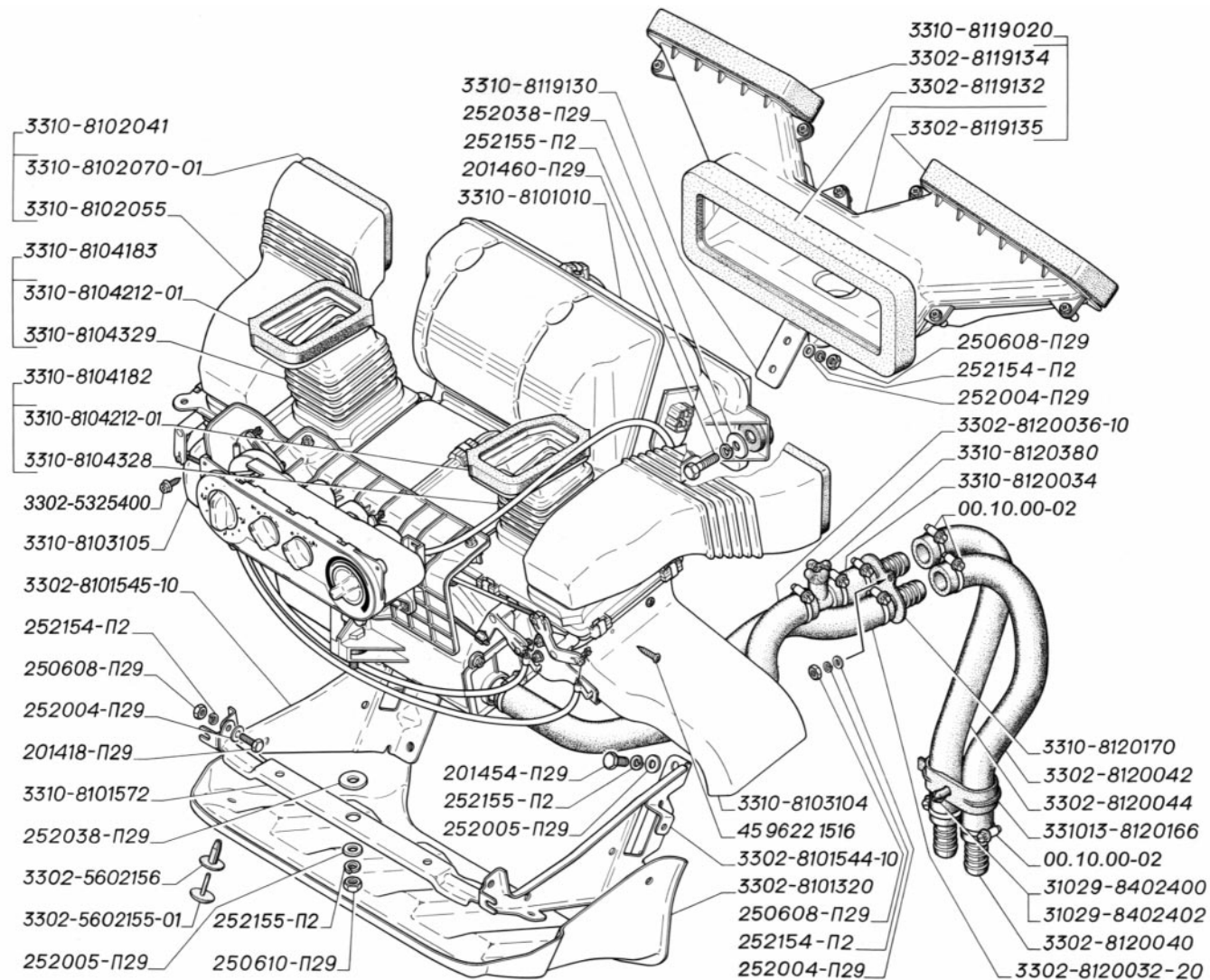


Рис. 122. Установка отопителя (для автомобилей выпуска с 2003 г.)

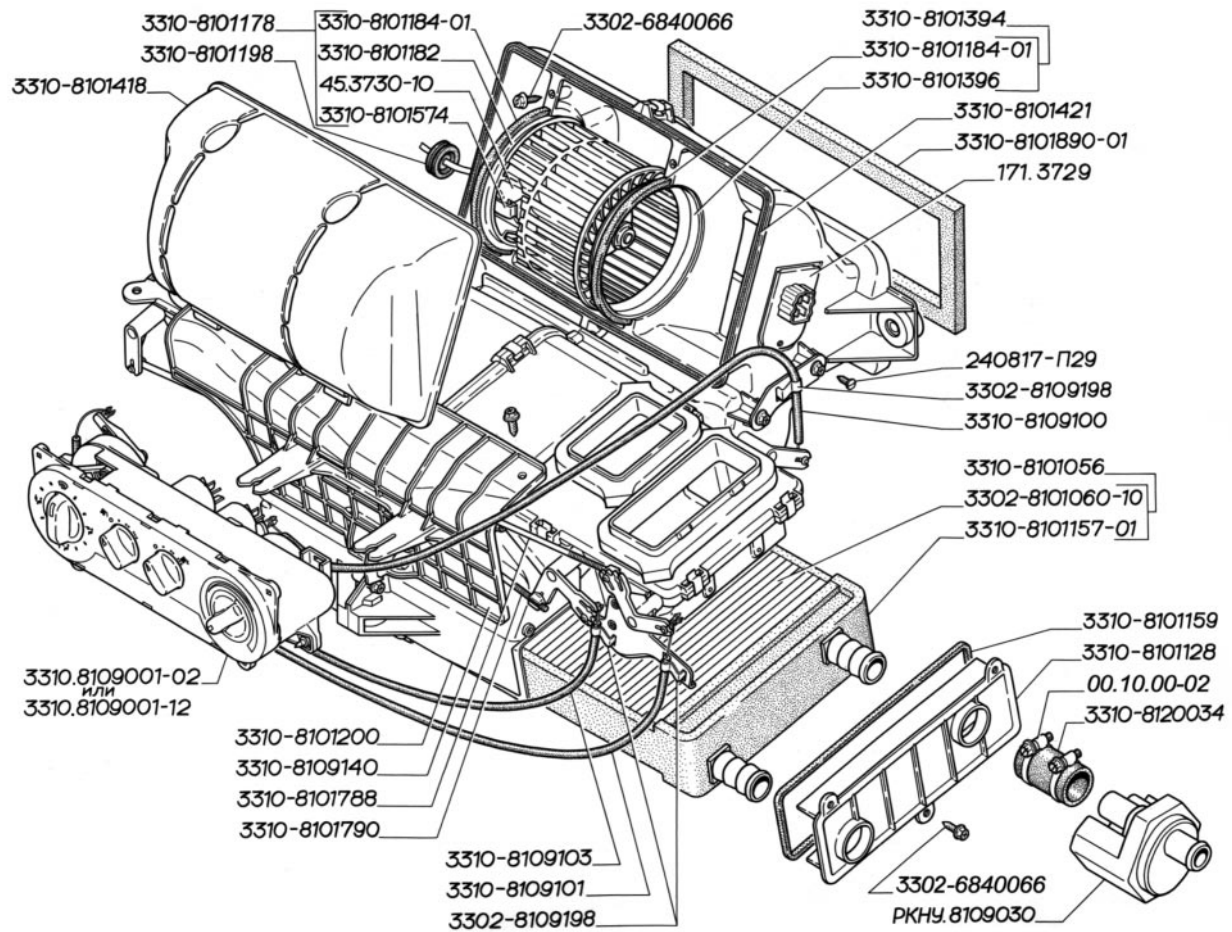


Рис. 123. Отопитель (для автомобилей выпуска с 2003 г.)

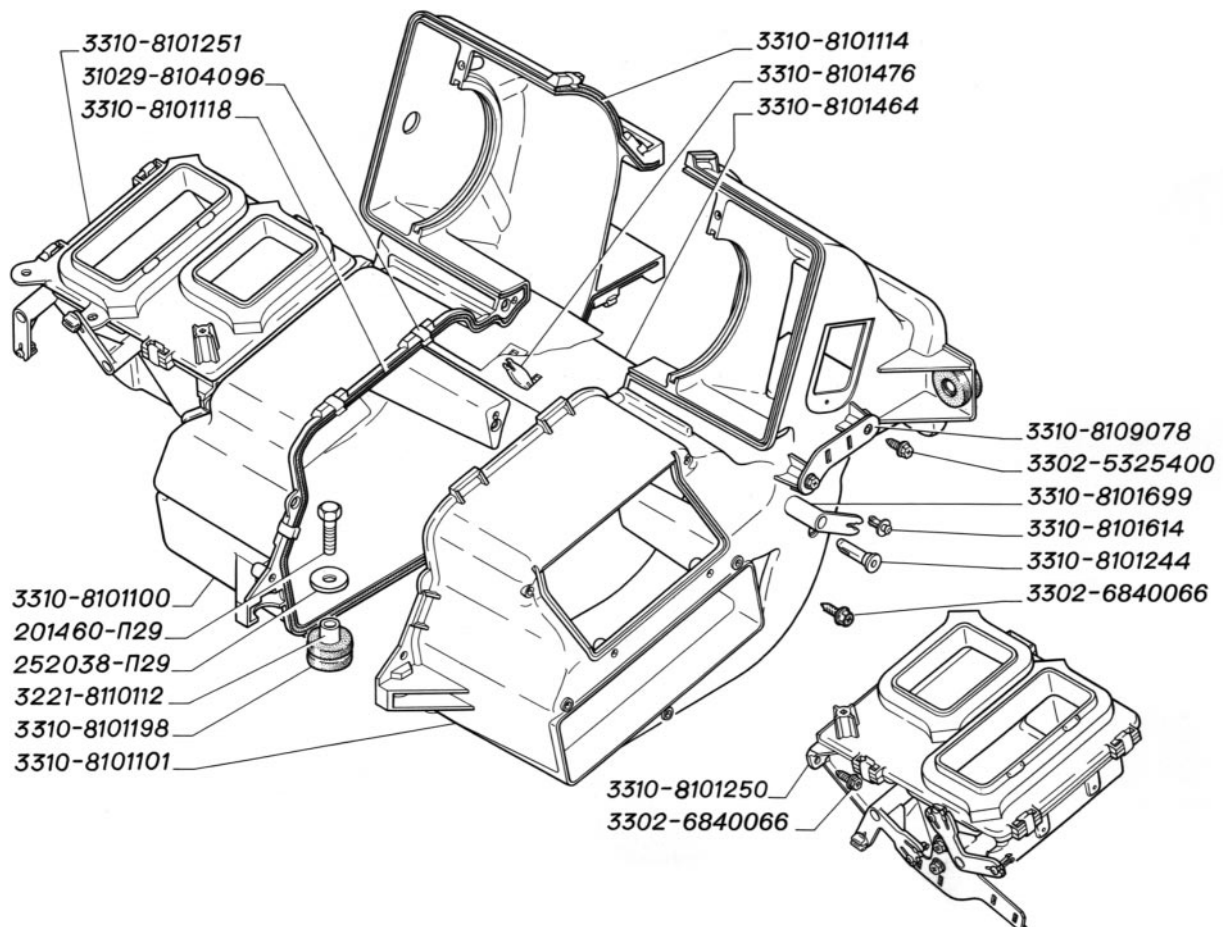


Рис. 124. Детали корпуса отопителя (для автомобилей выпуска с 2003 г.)

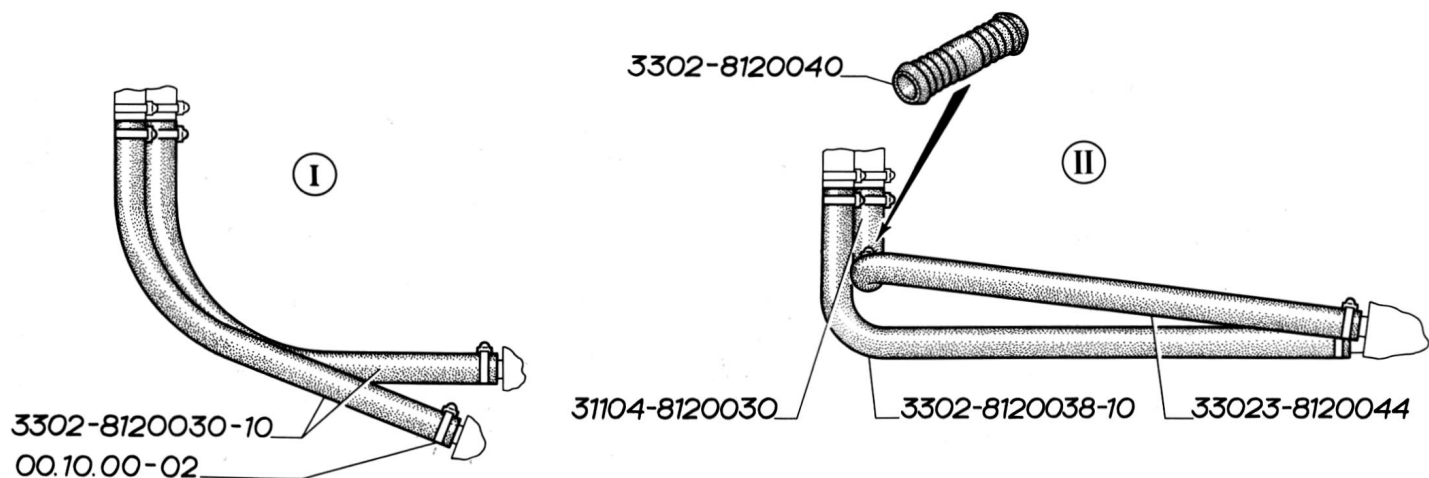


Рис. 125. Трубопроводы отопителя (для автомобилей выпуска с 2003 г.): I – для автомобилей с двигателем 3МЗ-406; II – для автомобилей с двигателями 3МЗ-402 и УМЗ-4215

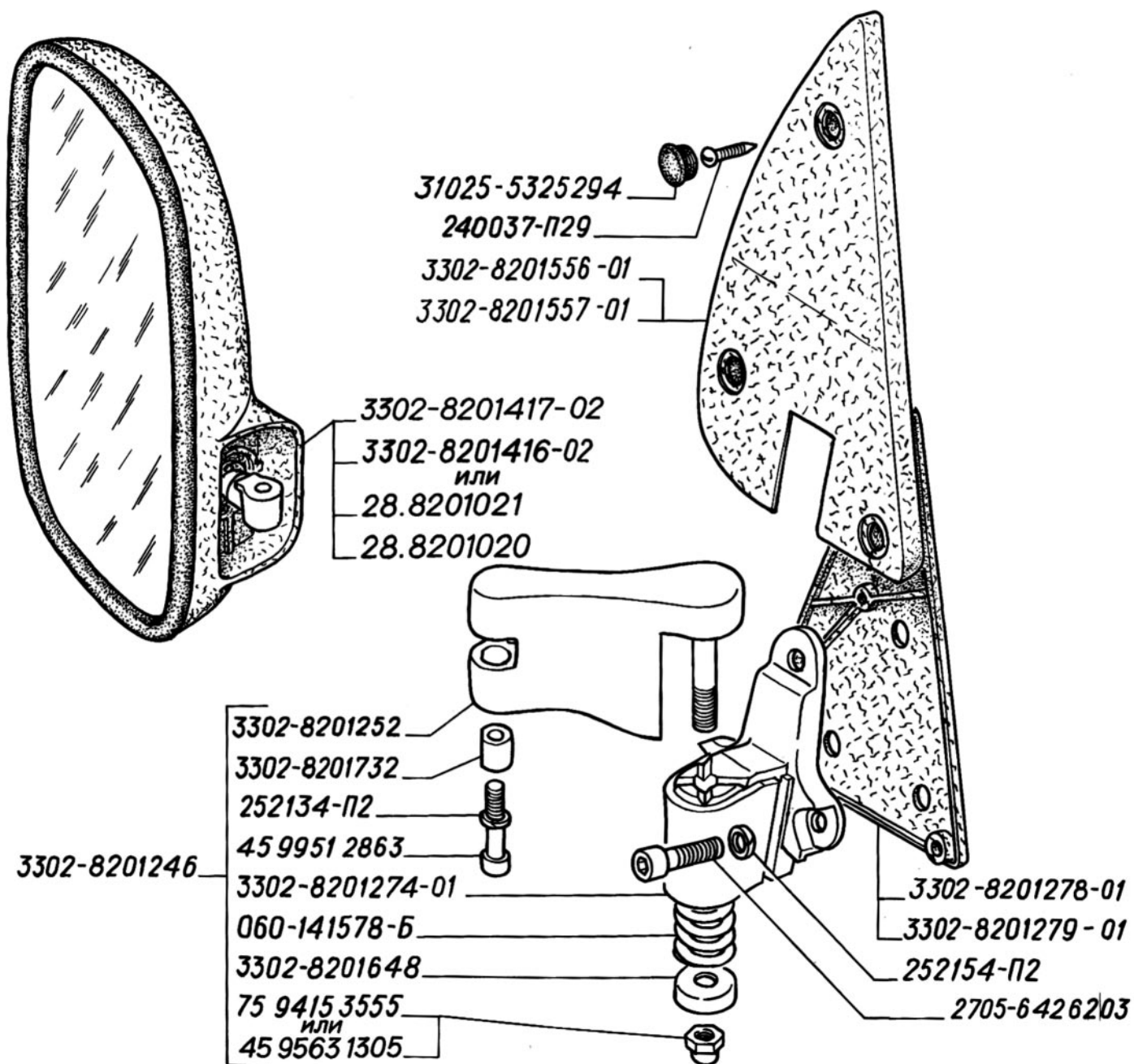


Рис. 126. Зеркало заднего вида, стойка зеркала с опорой, кожух опоры

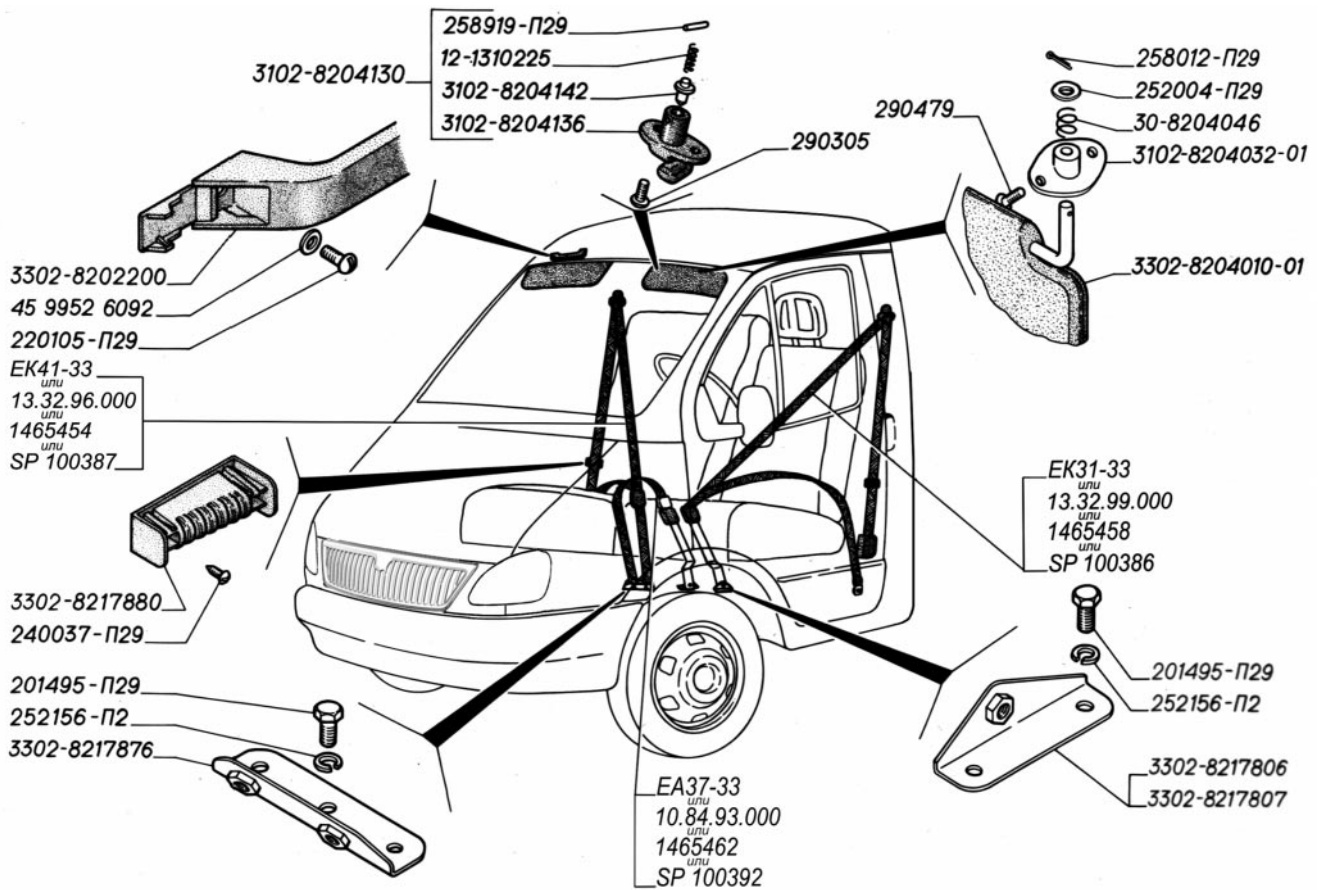


Рис. 127. Ремни безопасности, поручень, козырьки противосолнечные с кронштейнами

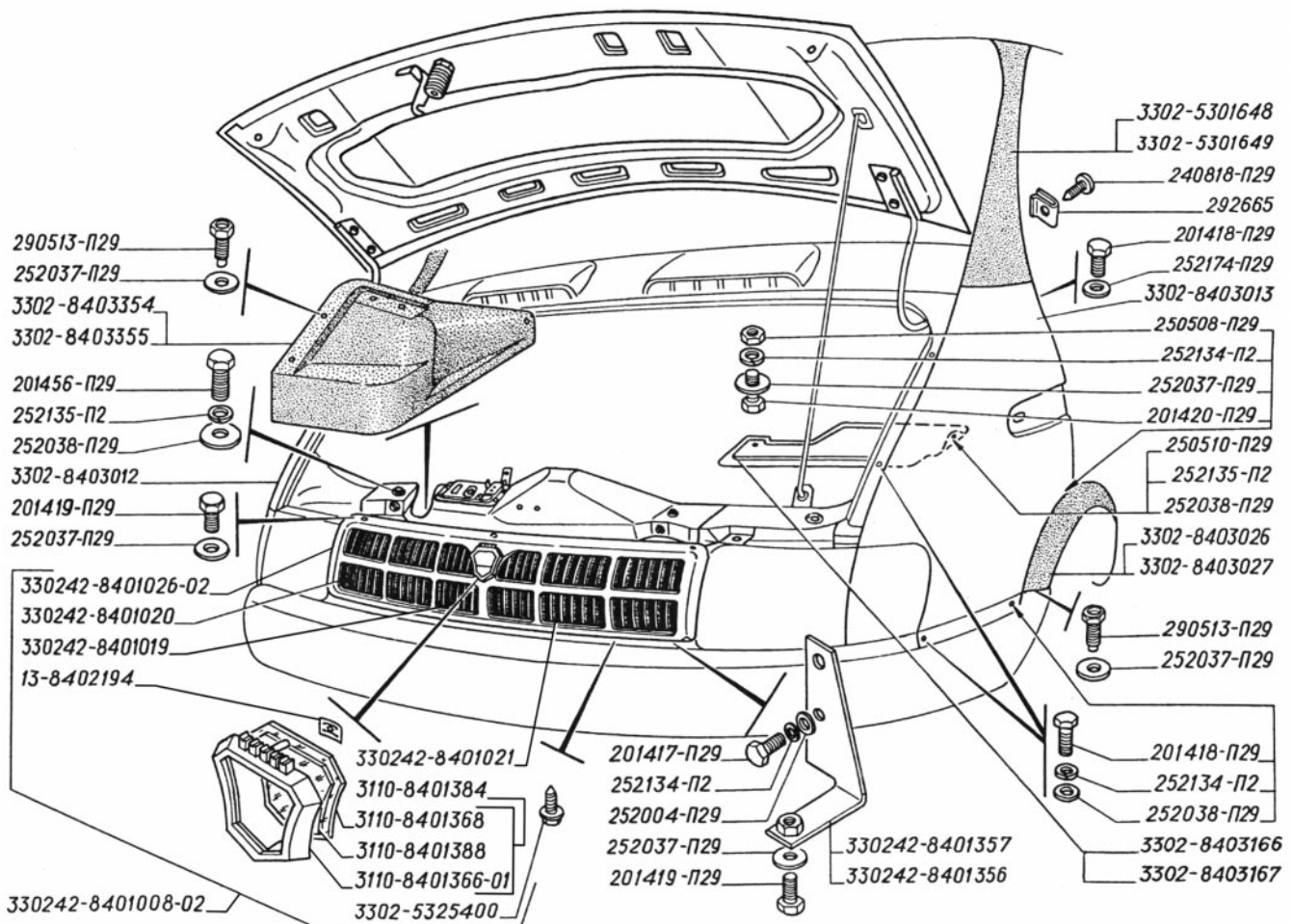


Рис. 128. Обшивка радиатора, крылья передние, оперение (для автомобилей выпуска до 2003 г.)

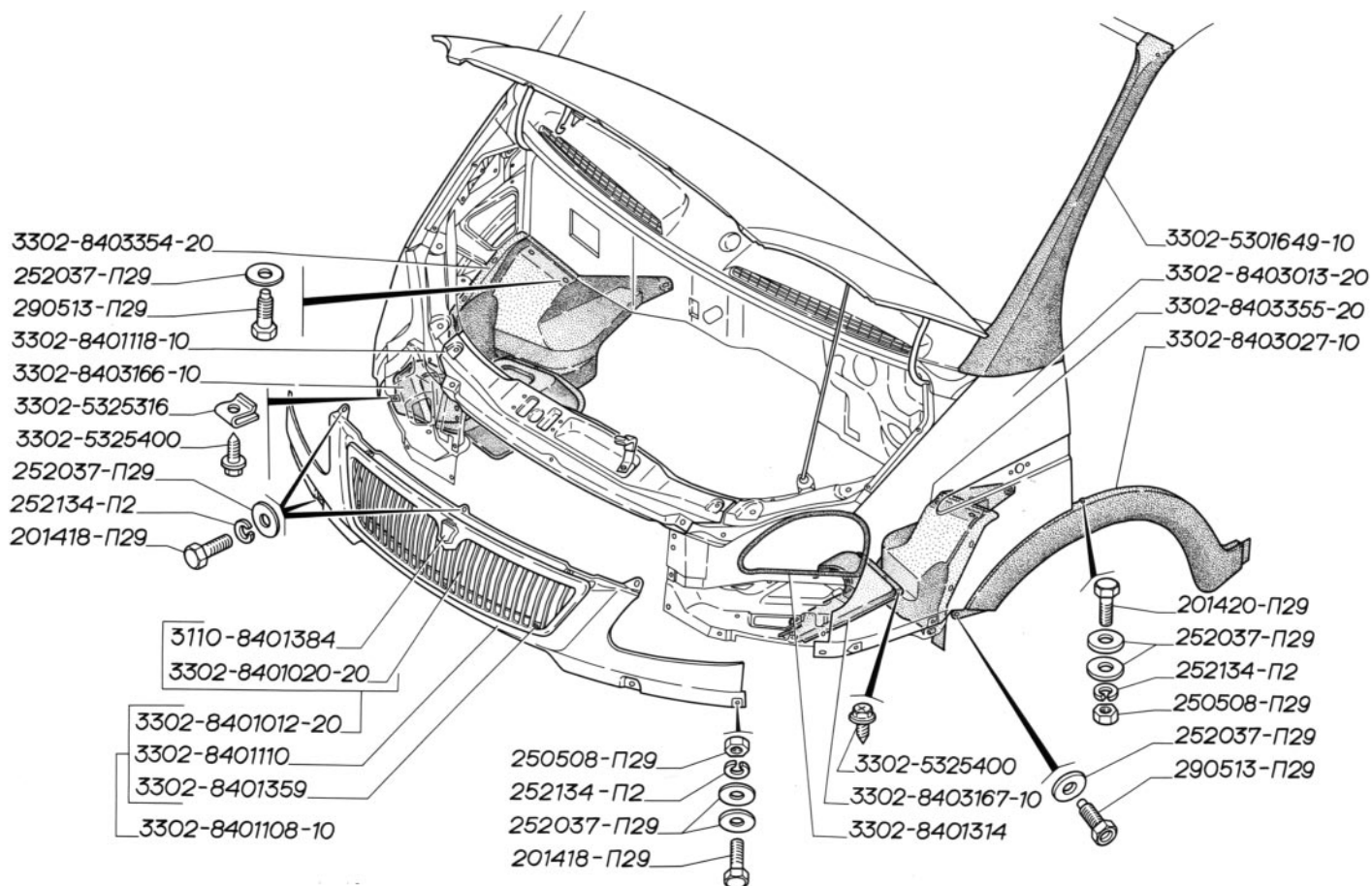


Рис. 129. Облицовка радиатора, оперение, крылья (для автомобилей выпуска с 2003 г.)

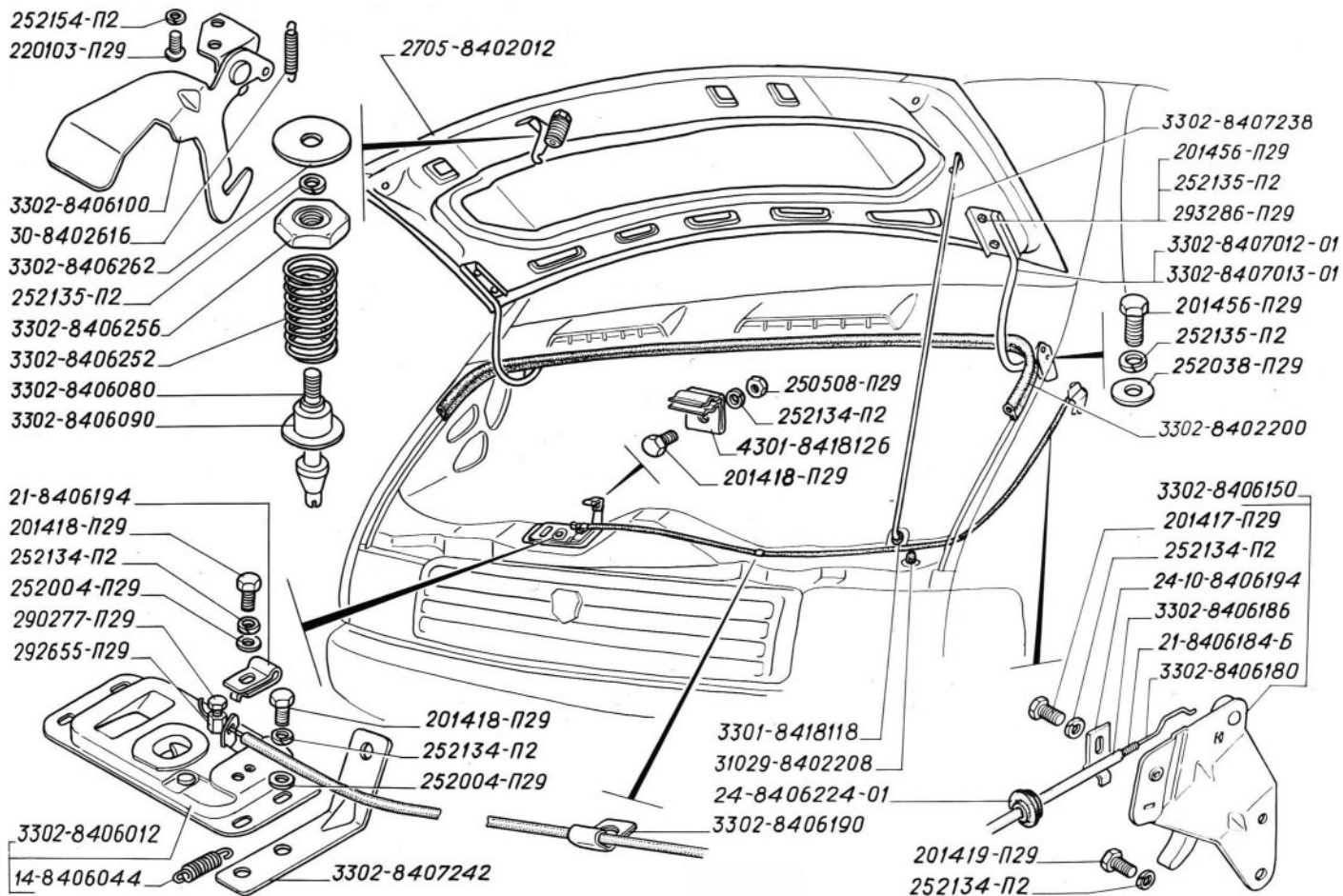


Рис. 130. Капот с арматурой, замок капота и его привод, уплотнитель и петли капота

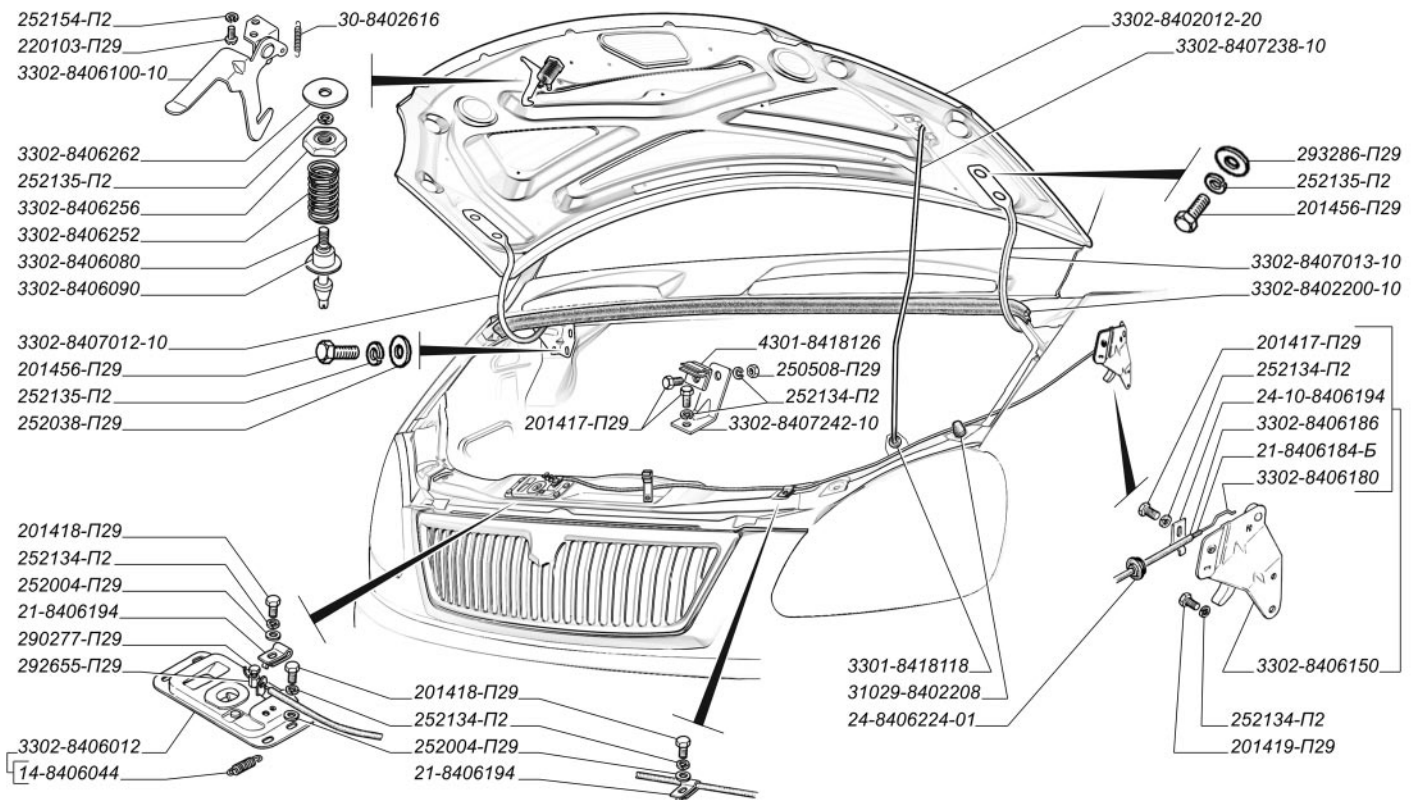


Рис. 131. Капот с арматурой, замок капота и его привод, уплотнитель и петли капота (для автомобилей выпуска с 2003 г.)

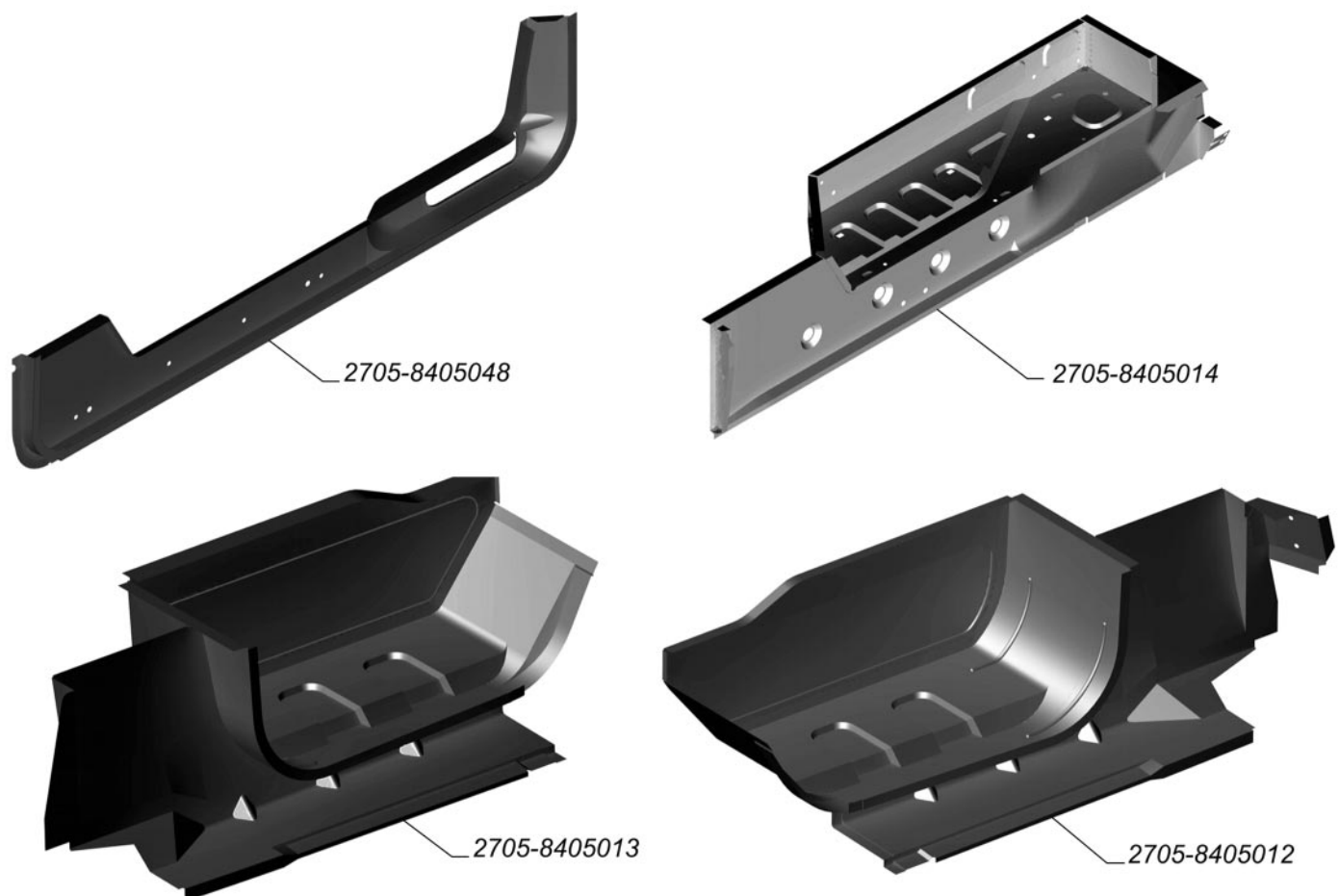


Рис. 132. Подножка правая, подножка левая, подножка боковая, усилитель подножки (для автомобилей выпуска до 2003 г.)

СПЕЦИФИКАЦИЯ ДЕТАЛЕЙ И СБОРОЧНЫХ ЕДИНИЦ АВТОМОБИЛЯ ГАЗ-3221

№ рис.	Обозначение	Наименование	Количество на автомобиль		Примечание
			ГАЗ-3221	ГАЗ-32213	
7	ЭПК 02	Электропривод корректора фар	2	2	До 2003 г.
7	БУК 02-01	Блок управления корректора фар	1	1	До 2003 г.
7	ЭМКФ 02-03	Электромеханический корректор фар	1	1	До 2003 г.
6	БПР-4	Блок предохранителей	1	1	
14	КЛУ-9У	Лампа	3	3	
7	A12-1,1	Лампа выключателя аварийной сигнализации	1	1	До 2003 г.
7	A12-1,2	Лампа сигнализаторов выключателя противотуманного света	8	8	До 2003 г.
14	A12-3-1	Лампа	3	3	
7	АМН12-3-1	Лампа освещения комбинации приборов и гнезда прикуривателя	5	5	До 2003 г.
14	A12-5	Лампа	2	2	
14	АС12-5-1	Лампа	1	1	
14	A12-21-3	Лампа	4	4	
6	6СТ-55А или 6СТ-55ПМА	Батарея аккумуляторная (3110.3703011-04) Батарея аккумуляторная (НАКИ.563412.005)	1 1	1 1	
33	ЕК 111-29 или SP100503	Ремень безопасности левый	1	1	
33	ЕК111-32 или SP100536	Ремень безопасности боковой левый	1	—	
33	ЕК111-32-01 или SP100684	Ремень безопасности боковой правый	1	—	
33	ЕК111-32-03 или SP100533	Ремень безопасности задний левый	1	—	
33	ЕК111-32-04 или SP100683	Ремень безопасности задний правый	1	—	
33	ЕА117-32 или SP100492	Ремень безопасности поясной	2	—	
33	ЕА117-32-01 или SP100501	Ремень безопасности поясной задний	1	—	
33	ЕК121-33-02 или SP100682	Ремень безопасности правый	1	1	
7	ПР121	Блок предохранителей	2	2	До 2003 г.
7	П147-08.11	Переключатель отопителя и электронасоса	1	1	До 2003 г.
7	ГВ310	Вал гибкий спидометра (ГВ310-3802600)	1	1	До 2003 г.
7	РС492	Прерыватель контрольной лампы стояночного тормоза (РС492-3803010)	1	1	До 2003 г.
7	531.3709	Переключатель освещения (531.3709000)	1	1	
7, 8	24.3710 или 249.3710-01, или 245.3710-04	Выключатель аварийной сигнализации	1	1	До 2003 г.
8	87.3710	Регулятор освещенности приборов	1	1	С 2003 г.
8	755.3710-03.30 или 99.3710-09.13, или 931.3710-03.12	Выключатель проверки контрольных ламп	1	1	С 2003 г.
7	3832.3710.02.04	Выключатель заднего противотуманного фонаря (3832.3710000-08)	1	1	До 2003 г.
7	3832.3710-02.09	Выключатель правого и левого рядов плафонов освещения пассажирского салона (3832.3710000-10)	2	2	До 2003 г.
8	99.3710-08.09 или 931.3710-02.09	Выключатель правого и левого рядов плафонов освещения пассажирского салона	2	2	С 2003 г.
14	15.3714	Плафон (15.3714010)	1	1	
14	70.3716	Фонарь задний правый (70.3716010)	1	1	На рис. не показан
14	701.3716	Фонарь задний левый (701.3716010)	1	1	
14	1902.3717	Фонарь освещения номерного знака (1902.3717010)	2	2	
7, 8	11.3725 или 3110-3725	Прикуриватель	1	1	
32	11.3729 или Ф5.3729	Соппротивление в цепи заднего отопителя	1	1	
32	197.3730	Электродвигатель вентилятора заднего отопителя	1	1	
30	351.3730	Электронасос (351.3730010)	1	1	До 2003 г.
2	3012.3731	Световозвращатель (3012.3731000)	2	2	
6, 9, 10	1300.3737	Выключатель батареи	1	1	
8	281.3769 или 231.3769, или ЮМГИ.468324.024	Переключатель корректора фар	1	1	С 2003 г.
8	2003.3769 или 3111.3709600-08	Центральный переключатель освещения	1	1	С 2003 г.
7	35.3801	Комбинация приборов (35.3801010)	1	1	До 2003 г.
8	384.3801-10	Комбинация приборов (384.3801010-10)	1	1	С 2003 г.
7	2202.3803-31	Сигнализатор неисправности микропроцессорной системы зажигания (для двигателей семейства ЗМЗ-406)	1	1	До 2003 г.
9, 10	AP62.3843	Датчик скорости	1	1	
6	A-14552	Втулка (для двигателей ЗМЗ-406)	1	1	
11	A-17523	Втулка уплотнительная	1	1	
4	00.10.00 или ТВОС-049.001-02	Хомут 20	2	2	
30	00.10.00-02	Хомут 20-32	16	16	
31	00.10.00-02 или ГЖИК301531.001-01	Хомут 20-32	8	8	До 2003 г.
14	137.35.14	Шуруп 3x12	16	16	С 2003 г.
14	0100.00.00	Люк крыши	1	1	
14	0100.00.01	Стекло	1	1	
14	0100.00.03	Рамка	1	1	На рис. не обозначено
14	0100.00.13	Прокладка	1	1	
28	Хг3.843.027-10	Громкоговоритель	4	—	
6	Ф57.710.001	Плавкая вставка 60А	1	1	
6	Ф57.710.002	Плавкая вставка 90А	1	1	

№ рис.	Обозначение	Наименование	Количество на автомобиль		Примечание
			ГАЗ-3221	ГАЗ-32213	
14	БААФ.453754.002	Светильник	3	3	
7	ЮМГИ. 754177.011	Прокладка	2	2	До 2003 г.
4, 5	0265215524	Гидроагрегат	1	1	С 2003 г.
11	20-1104091	Втулка уплотнительная	2	2	
32	21-1302094	Прокладка	1	1	
30	13-1303060	Шланг угловой	2	2	До 2003 г.
1	3302-1602045 (ЗМЗ-406)	Кронштейн	1	1	
1	4301-1602290	Главный цилиндр привода выключения сцепления	1	1	
1	24-1602294	Прокладка крепления главного цилиндра сцепления	1	1	
1	3302-1602408	Кронштейн с педалями	1	1	
1	31029-1602510 (ЗМЗ-402, УМЗ-4215)	Рабочий цилиндр привода выключения сцепления	1	1	
1	31029-1602510-50 (ЗМЗ-406)	Рабочий цилиндр привода выключения сцепления	1	1	
1	33021-1602580-10	Трубка от главного цилиндра к гибкому шлангу	1	1	
1	3302-1602586 (ЗМЗ-406)	Трубка от главного цилиндра к гибкому шлангу	1	1	
1	3302-1602590 (ЗМЗ-402, УМЗ-4215)	Шланг	1	1	
1	3302-1602618	Распорка кронштейна педалей	1	1	
2	2705-2804010	Буфер задний в сборе	1	1	
2	2705-2804012	Панель заднего буфера	1	1	
2	2705-2804020	Буфер задний правый	1	1	На рис. не показан
2	2705-2804021	Буфер задний левый	1	1	
2	2705-2804060	Кронштейн заднего буфера	2	2	
2	2705-2804254	Ступень подножки	1	1	
2	2705-2804258	Облицовка подножки заднего буфера	1	1	
3	3302-2902027	Шарнир резинометаллический	6	6	Кол-во указано для задней подвески
3	3302-2902101-10	Лист первый	2	2	То же
3	3302-2902102-10	Лист второй	2	2	>>
3	3302-2902466	Щека серьги	4	4	>>
3	3221-2912010	Рессора задняя с шарнирами	2	2	>>
3	3221-2912012	Рессора задняя	2	2	>>
3	3302-2912061	Хомут задней рессоры	2	2	>>
3	3221-2912103	Лист третий задней рессоры	2	2	>>
3	3221-2912104	Лист четвертый задней рессоры	2	2	>>
3	3221-2912105	Лист пятый задней рессоры	2	2	>>
3	3221-2912106	Лист шестой задней рессоры	2	2	>>
3	3221-2912408	Стремянка рессоры	4	4	>>
3	3302-2912412-10	Накладка рессоры	2	2	>>
3	3302-2912442	Кронштейн задней рессоры задний с шарниром	2	2	>>
3	3302-2912446	Кронштейн задней рессоры	2	2	>>
3	14-2912622	Буфер	4	4	>>
3	51-2912622	Буфер задней рессоры	2	2	>>
3	14-2912626	Втулка	4	4	>>
3	13-3003088	Шайба	4	4	>>
1	24-3504038	Ось толкателя	1	1	
1	3110-3504038	Ось толкателя	1	1	
1	21-3504039	Втулка оси толкателя	4	4	
1	3110-3505010 или 31029-3505010, или 24-10-3505010-01	Цилиндр главный тормозов	1	1	
4	3302-3506009-20	Трубопроводы заднего моста с тройником и шлангом	1	1	
4	24-76-3506013	Прокладка	2	2	
1, 4	51-3506013	Прокладка	5	5	
4, 5	3221-3506023	Трубка от гидроагрегата к шлангу переднего правого тормоза	1	1	
1, 4	3302-3506025	Шланг гибкий тормозов	3	3	По 4 шт. с дв. ЗМЗ-406
4	24-3506025-10	Шланг гибкий тормозов	1	1	
4	3302-3506025-10	Шланг гибкий передних тормозов	1	1	
4	33027-3506030-01	Трубка от регулятора к шлангу задних тормозов	1	1	
4	3302-3506035-40	Трубка от тройника к левому заднему тормозу	1	1	
5	3221-3506038	Трубка от гидроагрегата к шлангу переднего левого тормоза	1	1	
4	3302-3506040-50	Трубка от тройника к правому заднему тормозу	1	1	
1, 4	24-3506042	Скоба крепления шланга	7	7	
4	2101-3506045	Скоба	2	2	
4	20-3506046	Втулка	4	4	По 8 шт. с дв. ЗМЗ-406
4	3302-3506049	Кронштейн шланга	1	1	
4	3221-3506060	Трубка от шланга к шлангу переднего тормоза	2	2	
4	3302-3506062-01	Трубка от шланга к муфте	1	1	
1, 5	3221-3506065	Трубка от вторичной полости главного цилиндра к гидроагрегату	1	1	
4	33027-3506071-01	Трубка от муфты к регулятору	1	1	
1, 5	3221-3506073	Трубка от первичной полости главного цилиндра к гидроагрегату	1	1	
5	3221-3506075	Трубка от агрегата к шлангу заднего контура	1	1	
4	24-3506094	Муфта соединительная	1	1	
4	3221-3506103	Кронштейн шланга	1	1	
4	24-3506131-01	Тройник	1	1	

№ рис.	Обозначение	Наименование	Количество на автомобиль		Примечание
			ГАЗ-3221	ГАЗ-32213	
1	31029-3510008	Усилитель с главным цилиндром тормозов	1	1	
1	24-3510010-02	Вакуумный усилитель тормозов	1	1	
1	24-3510085	Кольцо уплотнительное	1	1	
1	31012-3510161	Прокладка вакуумного усилителя	1	1	
4	3302-3535009	Регулятор давления с приводом	1	1	
4	2141-3535010-10	Регулятор давления тормозов	1	1	
4	33078-3535066	Рычаг нажимной	1	1	
4	33078-3535070	Ось рычага	1	1	
4	3302-3535074	Пружина нагрузочная	1	1	
4	24-3535080	Болт регулировочный	1	1	
4	3302-3535090-01	Стойка регулятора в сборе	1	1	
4	24-3535098-01	Стойка регулятора	1	1	
4	412-3535106	Втулка	2	2	
4	33027-3535110	Ось нижнего шарнира стойки	1	1	
4	33078-3535114	Кронштейн регулятора давления	1	1	
5	3221-3538050	Кронштейн гидроагрегата в сборе	1	1	
1, 4	24-3546012	Штуцер	2	2	
4	3302-3552054	Шланг	1	1	
6	3302-3703025-01	Основание аккумуляторной батареи	1	1	
6	330242-3703036	Планка крепления аккумуляторной батареи	1	1	
6	53А-3703038	Стяжка крепления планки	2	2	
6	31029-3703077	Козырек защитный	1	1	
7	3102-3709051	Ручка переключателя освещения	1	1	
7	2103-3709680-02 или 2103-3709680-03	Рамка переключателя	1	1	До 2003 г.
8	3105-3710068	Заглушка	1	1	С 2003 г.
8	3310-3710075	Заглушка	10	10	С 2003 г.
8	3111.3710240	Датчик 1.240 выключателя подсветки вещевого ящика	1	1	С 2003 г.
8	3111.3710250	Магнит 1.250 выключателя	1	1	С 2003 г.
14	2705-3717018	Прокладка фонаря освещения номерного знака	2	2	
7	31029-3718016	Шайба	1	1	До 2003 г.
7	3105-3718020	Рукоятка корректора	1	1	До 2003 г.
7	3302-3718026	Гайка стопорная	1	1	До 2003 г.
7	3302-3722222	Кронштейн крепления блоков предохранителей	1	1	
6, 9	2217-3724015-10 (ЗМЗ-406)	Жгут 1	1	1	
6, 10	33021-3724015-21 (ЗМЗ-402, УМЗ-4215)	Жгут 1	1	1	
9, 10	3302-3724025-20	Жгут 2	1	1	
9, 10, 11	2705-3724030-02	Жгут по раме	1	1	
11	2705-3724031	Жгут 31	1	1	
9, 10, 11	3221-3724038	Жгут 38	1	1	
9, 10	3302-3724044	Провод	1	1	
6, 9	3302-3724050 (ЗМЗ-406)	Силовой провод стартера	1	1	
6, 10	33021-3724050 (ЗМЗ-402, УМЗ-4215)	Силовой провод стартера	1	1	
9, 10	3302-3724053	Провод	1	1	
6	33021-3724073 (ЗМЗ-406)	Скоба	1	1	
30	51-3724073-Б	Скоба	1	1	
9, 10	3105-3724083	Уплотнитель	1	1	
7, 11	53-12-3724093	Скоба	15	15	18 шт. до 2003 г.
9, 10	3302-3724104	Жгут 104	1	1	
6, 9	2217-3724107 (ЗМЗ-406)	Провод	1	1	
6	3302-3724110	Провод выключателя батареи	1	1	
6, 9, 10	2217-3724150-01	Провод «массы» аккумуляторной батареи	1	1	
9, 10	3302-3724168	Жгут 168	1	1	
9, 10, 11	3221-3724185	Жгут 185	1	—	
9, 10, 11	32213-3724185	Жгут 185	—	1	
32	2705-3724186	Жгут 186	2	2	
7	3302-3724224	Кожух жгутов	1	1	До 2003 г.
10	24-3724244 (ЗМЗ-402, УМЗ-4215)	Чехол защитный	1	1	
9	53А-3724244 (ЗМЗ-406)	Чехол защитный	1	1	
10	66-3724250 (ЗМЗ-402, УМЗ-4215)	Прокладка уплотнительная	1	1	
6	3302-3724343	Провод выключателя батареи	1	1	
6, 9, 10	2217-3724376	Провод от выключателя батареи на «массу»	1	1	
6, 9	2217-3724377 (ЗМЗ-406)	Провод на генератор	1	1	
9, 10	3105-3724527	Поясок	1	1	
4, 6, 9, 10	3105-3724528	Хомут	14	14	По 9 шт. с дв. ЗМЗ-406
9	3302-3724551-20 (ЗМЗ-406)	Провод	1	1	
10	33021-3724551-20 (ЗМЗ-402, УМЗ-4215)	Провод	1	1	
9	3302-3724598 (ЗМЗ-406)	Скоба	2	2	
9, 10, 11	3302-3724600	Скоба	11	11	
7	53А-3726206	Гайка М12	1	1	До 2003 г.
7	3302-3801038	Кронштейн комбинации приборов правый	1	1	До 2003 г.
7	3302-3801039	Кронштейн комбинации приборов левый	1	1	До 2003 г.
4	66-02-4222017	Штуцер	1	1	

№ рис.	Обозначение	Наименование	Количество на автомобиль		Примечание
			ГАЗ-3221	ГАЗ-32213	
12	3221-5100018	Надставка среднего пола в сборе	1	1	
13	3221-5102010	Настил пола передний правый в сборе	1	—	
13	32213-5102010	Настил пола передний правый в сборе	—	1	
13	3221-5102011	Настил пола передний левый в сборе	1	—	
13	32213-5102011	Настил пола передний левый в сборе	—	1	
13	3221-5102012	Настил пола передний правый	1	—	
13	32213-5102012	Настил пола передний правый	—	1	
13	3221-5102013	Настил пола передний левый	1	—	
13	32213-5102013	Настил пола передний левый	—	1	
13	32213-5102015	Настил пола средний	—	1	
13	3221-5102016	Настил пола средний	1	—	
13	32213-5102016	Настил пола средний	—	1	
13	3221-5102018	Настил пола задний правый в сборе	1	—	
13	32213-5102018	Настил пола задний правый в сборе	—	1	
13	3221-5102019	Настил пола задний левый в сборе	1	—	
13	32213-5102019	Настил пола задний левый в сборе	—	1	
13	3221-5102020	Настил пола задний правый	—	1	
13	3221-5102021	Настил пола задний левый	2	1	
16	3221-5102036	Настил подножки боковой двери	1	1	
16	3221-5102046	Крышка люка настила пола	1	1	
16	3221-5102050	Кожух арки заднего колеса	2	2	
16	3221-5102062	Облицовка порога двери задка правая	1	1	
16	3221-5102063	Облицовка порога двери задка левая	1	1	
16	3221-5102116	Заглушка настила пола	6	5	
16	32213-5102116	Заглушка настила пола	—	1	
16	3221-5102120	Заглушка крепления подставки	12	—	
16	3221-5102124	Накладка настила правая	1	1	
13	3221-5102326	Прокладка настила пола	18	18	
13	3221-5102354	Чашка крепления настила пола	18	18	
13	32213-5102371	Усилитель настила пола №1	—	1	
13	3221-5102372	Усилитель настила пола №1	1	—	
13	3221-5102376	Усилитель настила пола №2 правый	2	—	
13	32213-5102376	Усилитель настила пола №2 правый	—	1	
13	32213-5102377	Усилитель настила пола №2 левый	—	1	
13	3221-5102380	Усилитель настила пола №3 передний	2	—	
13	32213-5102380	Усилитель настила пола №3 передний	—	2	
13	3221-5102381	Усилитель настила пола №3 задний	2	—	
13	32213-5102381	Усилитель настила пола №3 задний	—	2	
16	3221-5109060	Коврик пола салона	1	—	
16	32213-5109060	Коврик пола салона	—	1	
2	3302-5301244	Вкладыш	2	2	
2	3302-5301245	Пробка	2	2	
2, 14, 17, 19, 28, 29	3302-5301594	Гайка	14	14	
7	330242-5325010	Панель с приборами в сборе	1	1	До 2003 г.
16, 28	3302-5325316	Гайка	13	13	12 шт. до 2003 г.
16, 28, 30	3302-5325400	Винт самонарезающий	25	25	18 шт. до 2003 г.
7	3302-5325402	Гайка	4	4	До 2003 г.
13	3221-5401685	Рейка боковины передняя	1	—	
13	32213-5401685	Рейка боковины передняя	—	1	
13	3221-5401689	Рейка боковины задняя	2	—	
13	32213-5401689	Рейка боковины задняя	—	2	
15	3221-5401730	Стойка боковины №3 правая	1	1	
15	3221-5401731	Стойка боковины №3 левая	1	1	
19	322132-5402080	Обивка боковины нижняя передняя правая	—	—	1 шт. ГАЗ-322132
17	3221-5402080-01	Обивка боковины нижняя передняя правая	1	—	
17	32213-5402080	Обивка боковины нижняя передняя правая	—	1	
17	32213-5402081	Обивка боковины нижняя передняя левая	—	1	
19	322132-5402081	Обивка боковины нижняя передняя левая	—	—	1 шт. ГАЗ-322132
17	3221-5402081-01	Обивка боковины нижняя передняя левая	1	—	
17	32213-5402083	Обивка боковины нижняя средняя	—	1	
17	3221-5402083-01	Обивка боковины нижняя средняя	1	—	
17	32213-5402084	Обивка боковины нижняя задняя правая	—	1	
19	322132-5402084	Обивка боковины нижняя задняя правая	—	—	1 шт. ГАЗ-322132
17	3221-5402084-01	Обивка боковины нижняя задняя правая	1	—	
17	32213-5402085	Обивка боковины нижняя задняя левая	—	1	
19	322132-5402085	Обивка боковины нижняя задняя левая	—	—	1 шт. ГАЗ-322132
17	3221-5402085-01	Обивка боковины нижняя задняя левая	1	—	
14, 17, 19	3221-5402110	Накладка обивки боковины правая	1	1	1 шт. ГАЗ-322132
14, 17, 19	3221-5402111	Накладка обивки боковины левая	1	1	1 шт. ГАЗ-322132
17	3221-5402112	Обивка передней стойки боковины верхняя правая	1	1	
17, 19	32213-5402112	Обивка передней стойки боковины верхняя правая	1	1	1 шт. ГАЗ-322132

№ рис.	Обозначение	Наименование	Количество на автомобиль		Примечание
			ГАЗ-3221	ГАЗ-32213	
17	3221-5402113	Обивка передней стойки боковины верхняя левая	1	—	1 шт. ГАЗ-322132
17, 19	33023-5402113	Обивка передней стойки боковины верхняя левая	—	1	1 шт. ГАЗ-322132
17, 19	32213-5402120	Обивка передней стойки боковины нижняя правая	—	1	1 шт. ГАЗ-322132
17, 19	33023-5402121	Обивка передней стойки боковины нижняя левая	—	1	1 шт. ГАЗ-322132
17, 19	3221-5402212	Накладка обивки боковины задняя верхняя правая	1	1	1 шт. ГАЗ-322132
17, 19	3221-5402213	Накладка обивки боковины задняя верхняя левая	1	1	1 шт. ГАЗ-322132
17	3221-5402303	Обивка боковины передняя левая	1	—	
17	32213-5402303	Обивка боковины передняя левая	—	1	
19	322132-5402303	Обивка боковины передняя левая	—	—	1 шт. ГАЗ-322132
17	3221-5402314	Обивка боковины передняя правая	1	—	
17	32213-5402314	Обивка боковины передняя правая	—	1	
19	322132-5402314	Обивка боковины средняя правая	—	—	1 шт. ГАЗ-322132
17	3221-5402315	Обивка боковины средняя левая	1	—	
17	32213-5402315	Обивка боковины средняя левая	—	1	
19	322132-5402315	Обивка боковины средняя левая	—	—	1 шт. ГАЗ-322132
17	3221-5402330	Обивка боковины задняя правая	1	—	
17	32213-5402330	Обивка боковины задняя правая	—	1	
19	322132-5402330	Обивка боковины задняя правая	—	—	1 шт. ГАЗ-322132
17	3221-5402331	Обивка боковины задняя левая	1	—	
17	32213-5402331	Обивка боковины задняя левая	—	1	
19	322132-5402331	Обивка боковины задняя левая	—	—	1 шт. ГАЗ-322132
21	3221-5403011-01	Рамка окна левая в сборе	1	1	
20	3221-5403016-01	Рамка окна правая	1	1	
20	3221-5403017-01	Рамка окна левая	1	1	
20, 21	3221-5403038 или 3221-5403038-20	Уплотнитель окон боковины	4	4	
20	3221-5403042-01	Уплотнитель подвижного стекла	2	2	
20	3221-5403052-01	Стекло подвижное правое	1	1	
20	3221-5403053-01	Стекло подвижное левое	1	1	
20	3221-5403074	Уплотнитель вертикальный	2	2	
20	3221-5403078-01	Уплотнитель проема рамки	2	2	
20	33023-5403082	Стекло малого окна боковины	2	2	
20	3221-5403082-01	Стекло неподвижное правое	1	1	
20	3221-5403083-01	Стекло неподвижное левое	1	1	
20, 21	3221-5403108 или 3221-5403108-10	Уплотнитель стекла малого окна боковины и стекла двери задка	4	4	
20	3221-5403624	Корпус замка подвижного стекла	2	2	
20	3221-5403626	Облицовка замка	2	2	
20	3221-5403632-10	Защелка замка	2	2	
20	3221-5403634	Пружина замка	2	2	
20	3221-5403672	Фиксатор замка	2	2	
20	3221-5403690	Прокладка замка подвижного стекла	4	4	
16, 17, 19, 20, 29	3302-5602155	Пистон крепления обивки	64	52	52 шт. ГАЗ-322132
16, 17, 19, 20, 29	3302-5602156	Гнездо пистона	64	52	52 шт. ГАЗ-322132
17	3221-5702010	Обивка крыши передняя в сборе	1	—	
17, 19	32213Г-5702010	Обивка крыши передняя в сборе	—	1	1 шт. ГАЗ-322132
17	3221-5702012	Обивка крыши передняя	1	—	
17, 19	32213Г-5702012	Обивка крыши передняя	—	1	1 шт. ГАЗ-322132
17	3221-5702020	Обивка крыши средняя №1 в сборе	1	—	
17, 19	32213-5702020	Обивка крыши средняя №1 в сборе	1	—	1 шт. ГАЗ-322132
17	3221-5702022	Обивка крыши средняя №1	1	—	
17, 19	32213-5702022	Обивка крыши средняя №1	1	—	1 шт. ГАЗ-322132
17, 19	33023-5702028	Прокладка передней обивки крыши	1	1	1 шт. ГАЗ-322132
17	3221-5702030	Обивка крыши средняя №2 в сборе	1	—	
17, 19	32213-5702030	Обивка крыши средняя №2 в сборе	1	—	1 шт. ГАЗ-322132
17	3221-5702032	Обивка крыши средняя №2	1	—	
17, 19	32213-5702032	Обивка крыши средняя №2	—	1	1 шт. ГАЗ-322132
17, 18	3221-5702040	Обивка крыши задняя в сборе	1	—	
17, 18, 19	32213-5702040	Обивка крыши задняя в сборе	—	1	1 шт. ГАЗ-322132
18	3221-5702042	Обивка крыши задняя	1	—	
18	32213-5702042	Обивка крыши задняя	—	1	
17, 18	3221-5702050	Обивка крыши средняя №3 в сборе	1	—	
17, 18, 19	32213-5702050	Обивка крыши средняя №3 в сборе	—	1	1 шт. ГАЗ-322132
18	3221-5702052	Обивка крыши средняя №3	1	—	
18	32213-5702052	Обивка крыши средняя №3	—	1	
17, 19	3221-5702062	Накладка обивки крыши	1	1	1 шт. ГАЗ-322132
17, 18, 19	32213-5702128	Прокладка средней обивки крыши №1	2	2	1 шт. ГАЗ-322132
14	2217-5713012	Люк крыши в сборе	1	1	
20	3221-6302012	Обивка двери задка правая	1	1	
20	3221-6302013	Обивка двери задка левая	1	1	На рис. не показано
20	2705-6303052	Стекло двери задка правое	1	1	
20	2705-6303053	Стекло двери задка левое	1	1	На рис. не показано

№ рис.	Обозначение	Наименование	Количество на автомобиль		Примечание
			ГАЗ-3221	ГАЗ-32213	
20	3221-6307126	Кант проема дверей задка	1	1	
20	3221-6422012	Обивка боковой двери	1	1	
21	2705-6423052	Стекло окна боковины	2	2	
20	2705-6427126	Кант проема боковой двери	1	1	
22	3221-6800010	Сиденье водителя с механизмом регулирования	1	—	
26	32213-6800010	Сиденье водителя	—	1	
27	3302-6800010-01	Сиденье водителя с механизмом регулирования	—	—	1 шт. ГАЗ-322132
24, 25	3102-6800244	Облицовка сиденья верхняя правая	2	—	
23	3110-6800244	Облицовка переднего сиденья правая	1	—	
24, 25	3102-6800245	Облицовка сиденья верхняя левая	3	—	
23	3110-6800245	Облицовка переднего сиденья левая	1	—	
23	3102-6800260	Облицовка сиденья передняя	2	—	
23	3110-6800266	Заглушка облицовки сиденья	4	—	
23, 24, 25	3221-6803010	Подушка сиденья	9	—	
23, 25	3221-6805010	Спинка сиденья водителя и одноместного сиденья №4	2	—	
23, 24, 25	3102-6805484-01	Болт шарнира	36	—	
23, 24, 25	3102-6805501	Ручка шарнира	6	—	
23, 24, 25	3102-6805504	Усилитель ручки шарнира	6	—	
23, 24, 25	3102-6805506	Заглушка ручки	6	—	
23, 24, 25	3102-6805509	Кольцо тормозное	6	—	
23, 24, 25	3102-6805513	Шайба стопорная	6	—	
23, 24, 25	3110-6808010	Подголовник сиденья	9	—	
22	3221-6810010	Сиденье переднее	1	—	
24, 25	3102-6810244	Облицовка сиденья верхняя правая	2	—	
23	3110-6810244	Облицовка сиденья водителя правая	1	—	
24, 25	3102-6810245	Облицовка сиденья верхняя левая	3	—	
23	3110-6810245	Облицовка сиденья водителя левая	1	—	
23	3221-6811010	Остов переднего сиденья	1	—	
26, 27	32213-6811010	Остов переднего сиденья	—	1	1 шт. ГАЗ-322132
23, 25	3221-6815010	Спинка переднего сиденья и одноместного сиденья №3	2	—	
27	322132-6821010	Остов задних сидений правый	—	—	1 шт. ГАЗ-322132
27	322132-6821011	Остов задних сидений левый	—	—	1 шт. ГАЗ-322132
22	3221-6830010	Сиденье одноместное №1	1	—	
22	3221-6830011	Сиденье одноместное №2	1	—	
22	3221-6830012	Сиденье одноместное №4	1	—	
22	3221-6830013	Сиденье одноместное №3	1	—	
26, 27	32213-6830120	Стойка	—	4	3 шт. ГАЗ-322132
26, 27	32213-6830130	Балка крепления одноместного сиденья	—	4	2 шт. ГАЗ-322132
22, 27	3221-6830140	Облицовка основания остова	30	—	2 шт. ГАЗ-322132
27	32213-6830140	Облицовка основания	—	—	4 шт. ГАЗ-322132
26, 27	32213-6830144	Опора	—	26	26 шт. ГАЗ-322132
22	3221-6830150	Кронштейн	5	—	
26	32213-6830150	Кронштейн	—	1	
27	322132-6830150	Кронштейн	—	—	1 шт. ГАЗ-322132
25	3221-6831010	Остов боковой правый	1	—	
25	3221-6831011	Остов боковой левый	1	—	
24	3221-6831012	Остов средний	1	—	
24	3221-6831014	Остов боковой	1	—	
26, 27	322132-6833010	Подушка сиденья	—	13	13 шт. ГАЗ-322132
24	3221-6835010	Спинка одноместного сиденья №2	1	—	
26, 27	322132-6835010	Спинка сиденья	—	13	12 шт. ГАЗ-322132
27	322132-6835010-10	Спинка с поручнем	—	—	1 шт. ГАЗ-322132
24	3221-6835011	Спинка одноместного сиденья №1	1	—	
26, 27	32213-6840130	Балка крепления двухместного сиденья	—	1	1 шт. ГАЗ-322132
22, 26, 27	3302-6840144-01	Опора	8	4	2 шт. ГАЗ-322132
22	3221-6850014	Сиденье правое	1	—	
22	3221-6850015	Сиденье левое	1	—	
22	3221-6850016	Сиденье среднее	1	—	
26, 27	32213-6850130	Балка крепления трехместного сиденья	—	1	1 шт. ГАЗ-322132
25	3221-6850244	Облицовка сиденья верхняя правая	1	—	
25	3221-6850245	Облицовка сиденья верхняя левая	2	—	
22	3221-6851010	Остов трехместного сиденья	1	—	
25	3221-6855014	Спинка сиденья с кронштейнами правая	1	—	
25	3221-6855015	Спинка сиденья с кронштейнами левая	1	—	
25	3221-6855016	Спинка сиденья с кронштейнами средняя	1	—	
26	32213-6860130	Балка крепления многоместного сиденья	—	4	
28	3221-7801144	Панель перегородки верхняя	1	—	
28	3221-7801184-01	Панель перегородки нижняя	1	—	
28	3221-7801316	Кронштейн крепления панели перегородки боковой правый	1	—	
28	3221-7801317	Кронштейн крепления панели перегородки боковой левый	1	—	
29	3221-7802008	Обивка верхней перегородки передняя	1	—	
29	3221-7802016	Обивка верхней перегородки задняя	1	—	

№ рис.	Обозначение	Наименование	Количество на автомобиль		Примечание
			ГАЗ-3221	ГАЗ-32213	
29	3221-7802022	Накладка обивки верхней перегородки	1	—	
28	3221-7802026	Заглушка верхней перегородки правая	1	—	
28	3221-7802027	Заглушка верхней перегородки левая	1	—	
29	3221-7802028	Накладка обивки нижней перегородки средняя	1	—	
29	3221-7802030	Накладка обивки нижней перегородки правая	1	—	
29	3221-7802031	Накладка обивка нижней перегородки левая	1	—	
29	3221-7802032	Обивка нижней перегородки передняя	1	—	
29	3221-7802050	Обивка нижней перегородки задняя правая	1	—	
29	3221-7802051	Обивка нижней перегородки задняя левая	1	—	
29	3221-7802060-01	Обивка нижней перегородки правая	1	—	
29	3221-7802064-01	Обивка нижней перегородки нижняя	1	—	
29	3105-7909240	Облицовка громкоговорителя	2	—	
29	3105-7909242	Решетка громкоговорителя	2	—	
16	3221-8046014	Крышка стола	1	—	
16	3221-8046044	Панель верхняя	1	—	
16	3221-8046046	Накладка панели	4	—	
16	3221-8046050	Кронштейн	1	—	
16	3221-8046170	Стойка стола	1	—	
32	3302-8101060	Радиатор отопителя	1	1	До 2003 г.
32	3302-8101060-10	Радиатор отопителя	1	1	С 2003 г.
32	24-8102102	Прокладка сопротивления	1	1	
32	21-8102232	Прокладка электродвигателя	1	1	
32	31029-8104096	Скоба	6	6	
30	3302-8109198	Зажим оболочки	1	1	До 2003 г.
32	3221-8110010	Отопитель задний	1	1	До 2003 г.
31, 32	3221-8110010-10	Отопитель задний	1	1	С 2003 г.
32	3221-8110018	Кронштейн заднего отопителя в сборе	1	1	
32	3221-8110024	Кронштейн заднего отопителя	1	1	
32	3221-8110056	Радиатор заднего отопителя с прокладкой	1	1	До 2003 г.
32	3221-8110056-10	Радиатор заднего отопителя с прокладкой	1	1	С 2003 г.
32	3221-8110104	Кожух радиатора	2	2	
32	3221-8110108	Крышка кожуха	2	2	
32	3221-8110112	Втулка распорная	1	1	
32	3221-8110144	Зажим электродвигателя	1	1	
32	3221-8110157	Прокладка радиатора отопителя	1	1	
32	3221-8110160	Прокладка фланца	1	1	
28	3221-8110172	Шайба опорная	4	—	
32	3221-8110178	Электродвигатель с вентилятором	1	1	
32	3221-8110192	Вентилятор	1	1	
32	3221-8110194	Зажим вентилятора	1	1	
32	3221-8110213	Колпак воздуховода	1	1	
28	3221-8110225	Ограждение отопителя	1	—	
30	3307-8120020	Кран отопителя в сборе	1	1	До 2003 г.
30	3302-8120030	Шланг подводящий к крану (для двигателя ЗМЗ-406)	1	1	До 2003 г.
30	33023-8120030	Шланг подводящий к крану (для двигателя ЗМЗ-402)	1	1	До 2003 г.
30	3302-8120030-01	Шланг отводящий электронасоса (для двигателя ЗМЗ-402)	1	1	До 2003 г.
30	3302-8120032	Шланг подводящий к переднему отопителю	1	1	До 2003 г.
30	4301-8120032	Шланг сливной (для двигателя ЗМЗ-402)	1	1	До 2003 г.
31	3221-8120032-10	Шланг	1	1	С 2003 г.
30	3302-8120034	Шланг отводящий	1	2	До 2003 г.
30	32213-8120034	Шланг заднего отопителя подводящий	—	1	До 2003 г.
30	3302-8120036	Шланг отводящий электронасоса (для двигателя ЗМЗ-406)	1	1	До 2003 г.
30	32213-8120036	Шланг заднего отопителя отводящий	—	1	До 2003 г.
31	3111-8120037	Шланг	1	1	С 2003 г.
30	4301-8120037	Шланг заднего отопителя	2	—	До 2003 г.
31	3302-8120040	Штуцер	3	3	С 2003 г.
30	3221-8120040	Штуцер: для двигателя ЗМЗ-406 для двигателя ЗМЗ-402	3 4	4 5	До 2003 г. До 2003 г.
31	33023-8120080	Шланг	1	1	С 2003 г.
31	33023-8120082	Шланг	1	1	С 2003 г.
31	33023-8120164	Скоба	2	2	С 2003 г.
30	32213-8120166	Скоба крепления шлангов	—	1	До 2003 г.
31	331013-8120166	Скоба	3	3	С 2003 г.
30	3221-8120206	Кожух защитный шлангов	1	1	До 2003 г.
30	3221-8120207	Кожух защитный шлангов нижний	1	1	До 2003 г.
30	32213-8120207	Кожух шлангов заднего отопителя	—	1	До 2003 г.
31	3221-8120207-20	Кожух защитный шлангов	1	1	С 2003 г.
30	3302-8120296	Втулка уплотнительная	1	1	До 2003 г.
31	3302-8120296-10	Втулка уплотнительная	1	1	С 2003 г.
20	3302-8202200	Поручень	4	4	
20	32213-8202200	Поручень	—	1	

№ рис.	Обозначение	Наименование	Количество на автомобиль		Примечание
			ГАЗ-3221	ГАЗ-32213	
20	32213-8202204	Поручень с усилителем правый	—	1	
20	32213-8202310	Розетка поручня	—	2	
17	3221-8203260	Коробка боковой пепельницы	4	—	
21	22171-8205600	Штора окна боковины	8	—	
21	3221-8205604	Штора окна боковой двери	2	—	
21	2217-8205606	Штора окна задней двери	2	—	
28	3221-8205610	Шторка перегородки	2	—	
21	3221-8205620	Держатель штор окна боковой двери	2	—	
21	22171-8205622	Держатель штор №1	2	—	
21	22171-8205625	Держатель штор №2	4	—	
21	22171-8205629	Держатель штор окна задней двери	6	—	
28	3221-8205630	Держатель штор перегородки	1	—	
21	2217-8205631	Держатель штор №4	2	—	
29	3221-8205650	Застежка шторы	6	—	
21	3221-8205660	Винт 5x25	23	—	
21	3221-8205664	Держатель карниза передний	2	—	
21	3221-8205666	Держатель карниза задний	2	—	
21	3221-8205668	Держатель карниза средний	3	—	
21	3221-8205670	Карниз правый	1	—	
21	3221-8205671	Карниз левый	1	—	
17	3221-8213040	Карман	4	—	
33	31029-8217218	Болт	2	—	
33	3221-8217222	Болт крепления ремней безопасности	1	—	
33	3221-8217415	Стойка катушки первого ряда	1	—	
33	3221-8217420	Стойка катушки третьего ряда правая	1	—	
33	3221-8217421	Стойка катушки третьего ряда левая	1	—	
33	32221-8217426	Стойка катушки второго ряда правая	1	—	
33	3221-8217427	Стойка катушки второго ряда левая	1	—	
33	3302-8217807	Кронштейн ремня безопасности левый в сборе	1	1	
33	3221-8217817	Накладка облицовочная	5	6	
33	33023-8217846	Заглушка	2	6	
33	24-8217848	Пробка-заглушка	2	—	
33	3221-8217850	Скоба крепления накладки	5	—	
33	3221-8217860	Кронштейн крепления стойки	5	—	
33	3221-8217870	Гайка крепления ремней безопасности	2	—	
33	3302-8217876	Кронштейн центральный в сборе	1	1	
33	2705-8217880	Направляющая лямки ремня безопасности	2	2	
32	30-8402208	Упор	1	1	
31	31029-8402400	Пистон крепления	3	3	С 2003 г.
31	31029-8402402	Держатель пистона	3	3	С 2003 г.
30	24-8406224-01	Втулка	1	1	До 2003 г.
32	66-8503082	Буфер	1	1	
21	3221-8505640	Розетка держателя шторы	12	—	

ИЛЛЮСТРАЦИИ ДЕТАЛЕЙ И СБОРОЧНЫХ ЕДИНИЦ АВТОМОБИЛЯ ГАЗ-3221

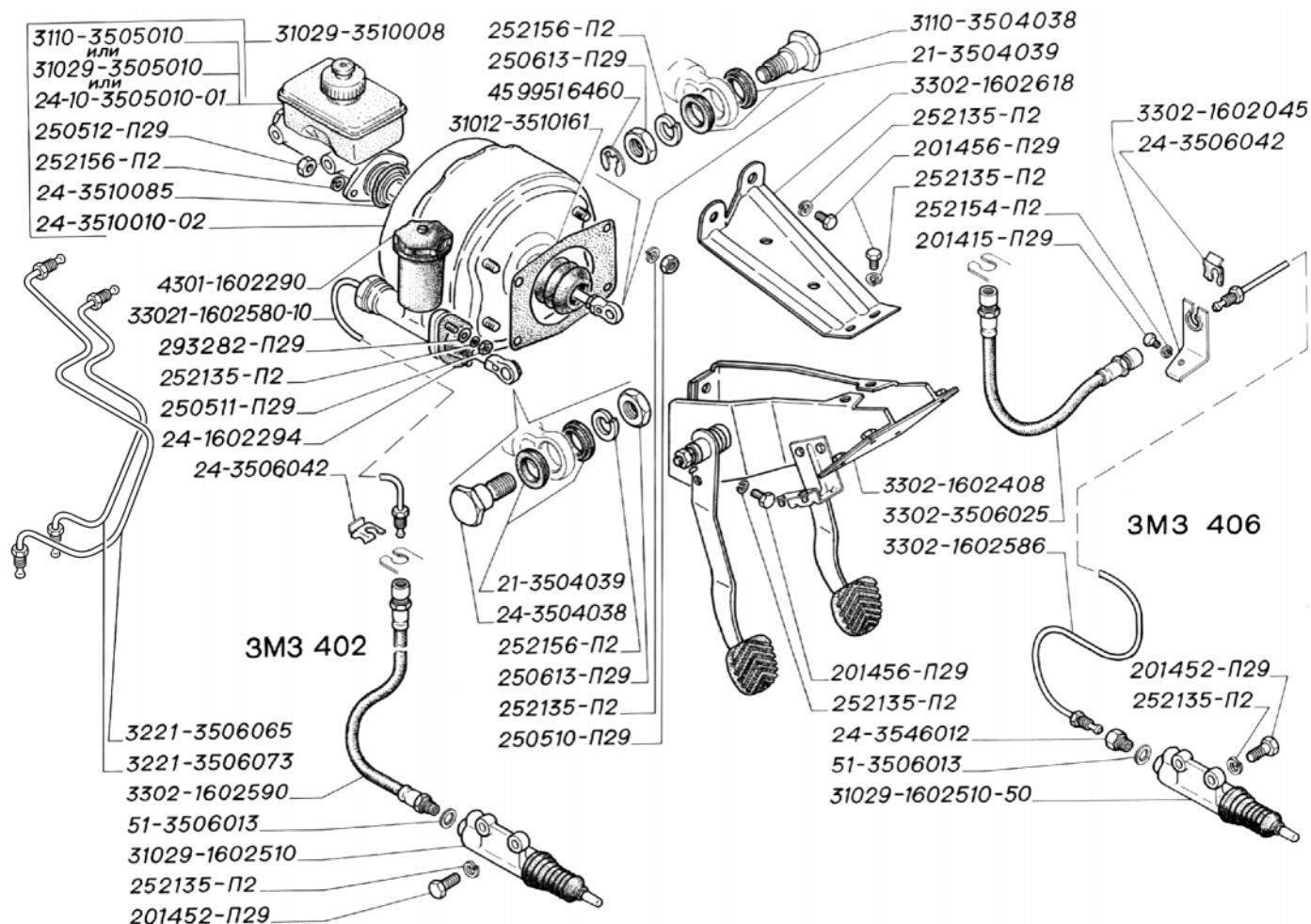


Рис. 1. Главный и рабочий цилиндры привода выключения сцепления, усилитель вакуумный с главным цилиндром тормозов, кронштейн с педалями (для автомобилей выпуска до 2003 г.)

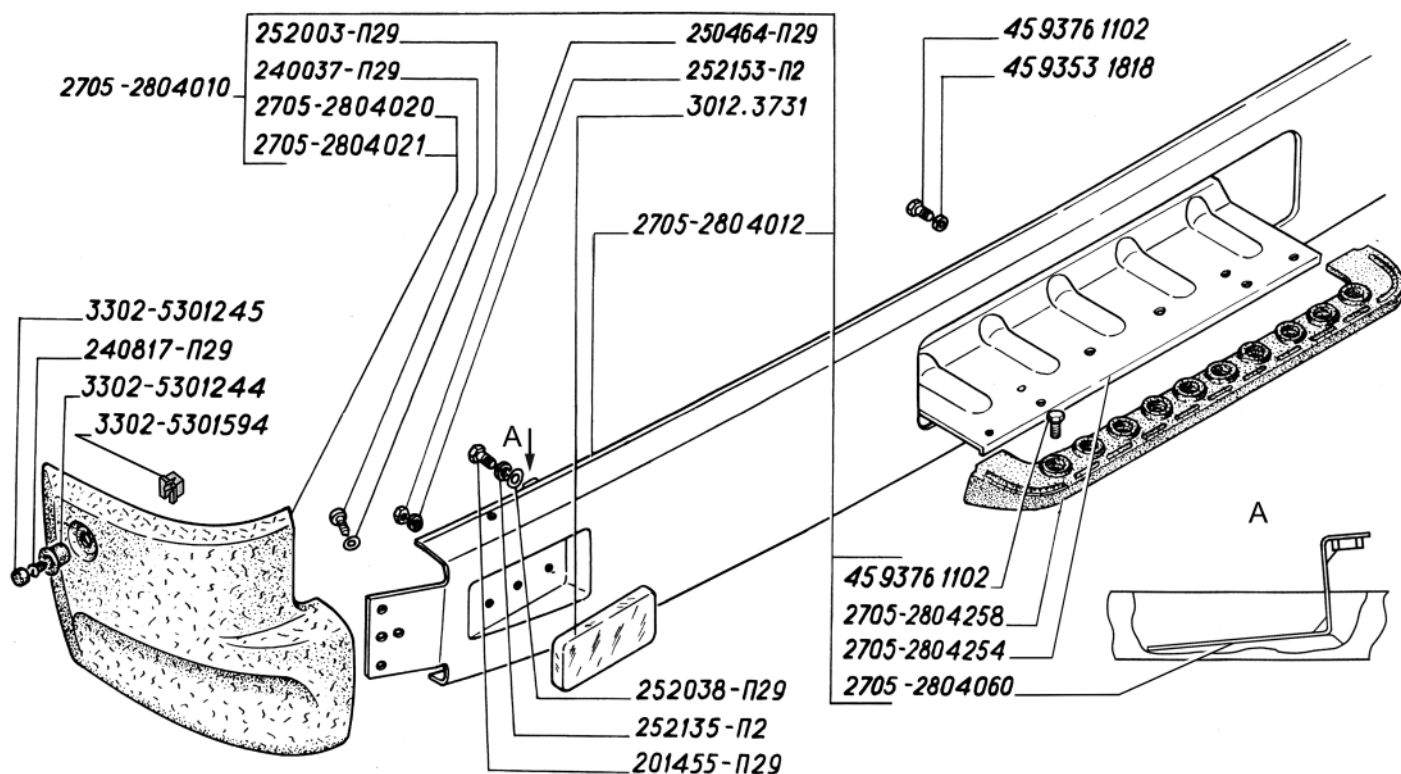


Рис. 2. Бюфер задний и световозвращатель (для автомобилей выпуска до 2003 г.)

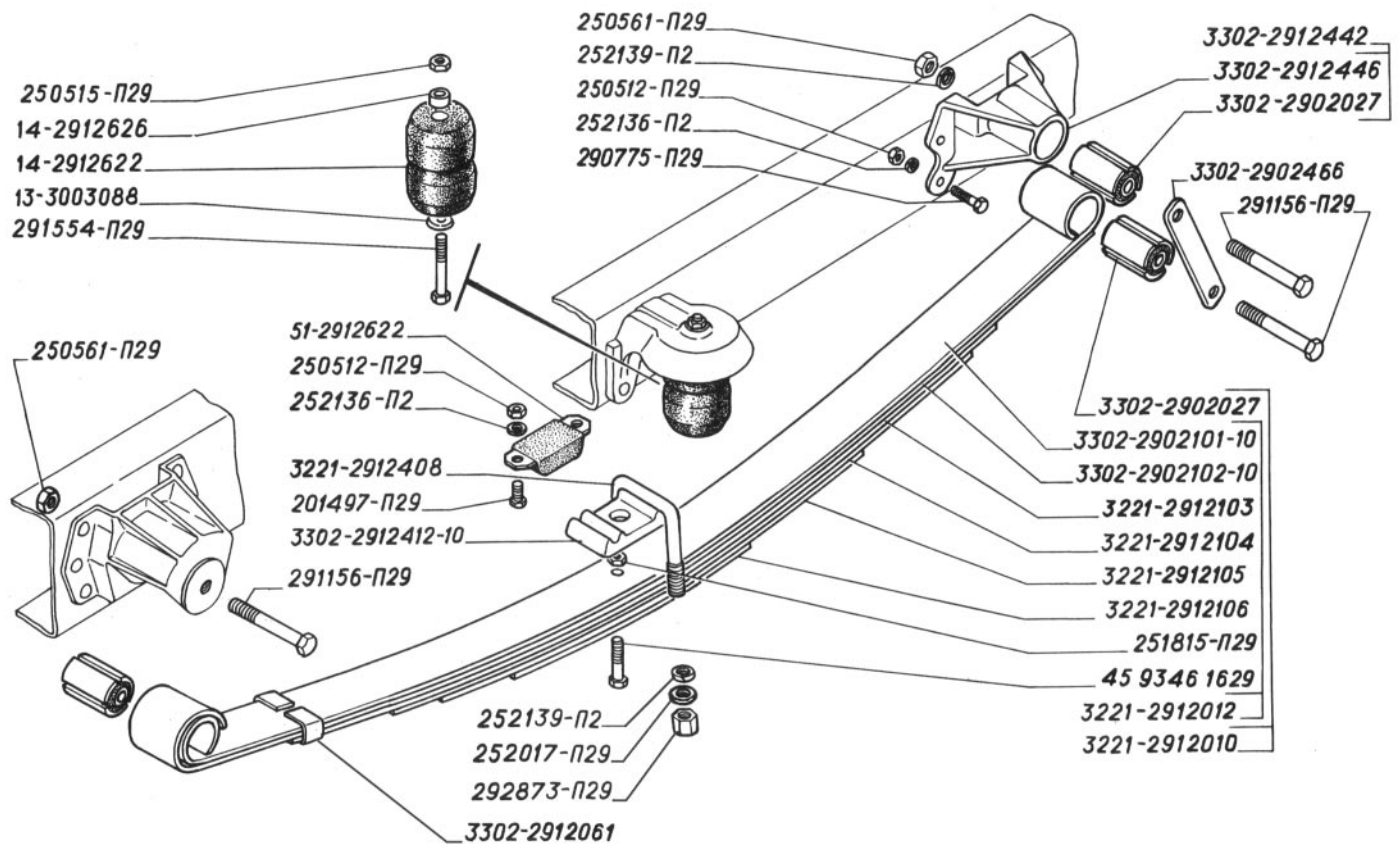


Рис. 3. Рессора задняя, крепление задних рессор

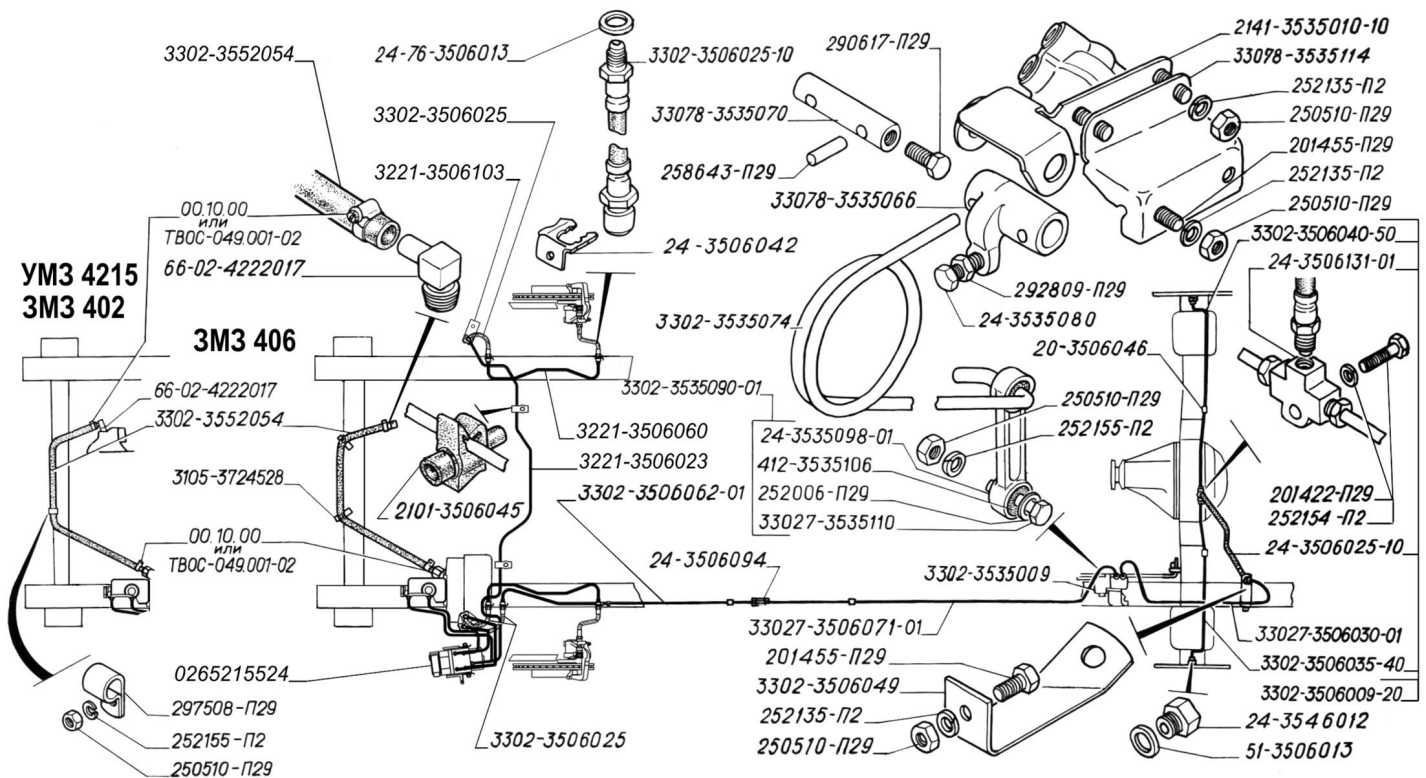


Рис. 4. Трубопроводы тормозной системы, регулятор давления тормозов с приводами

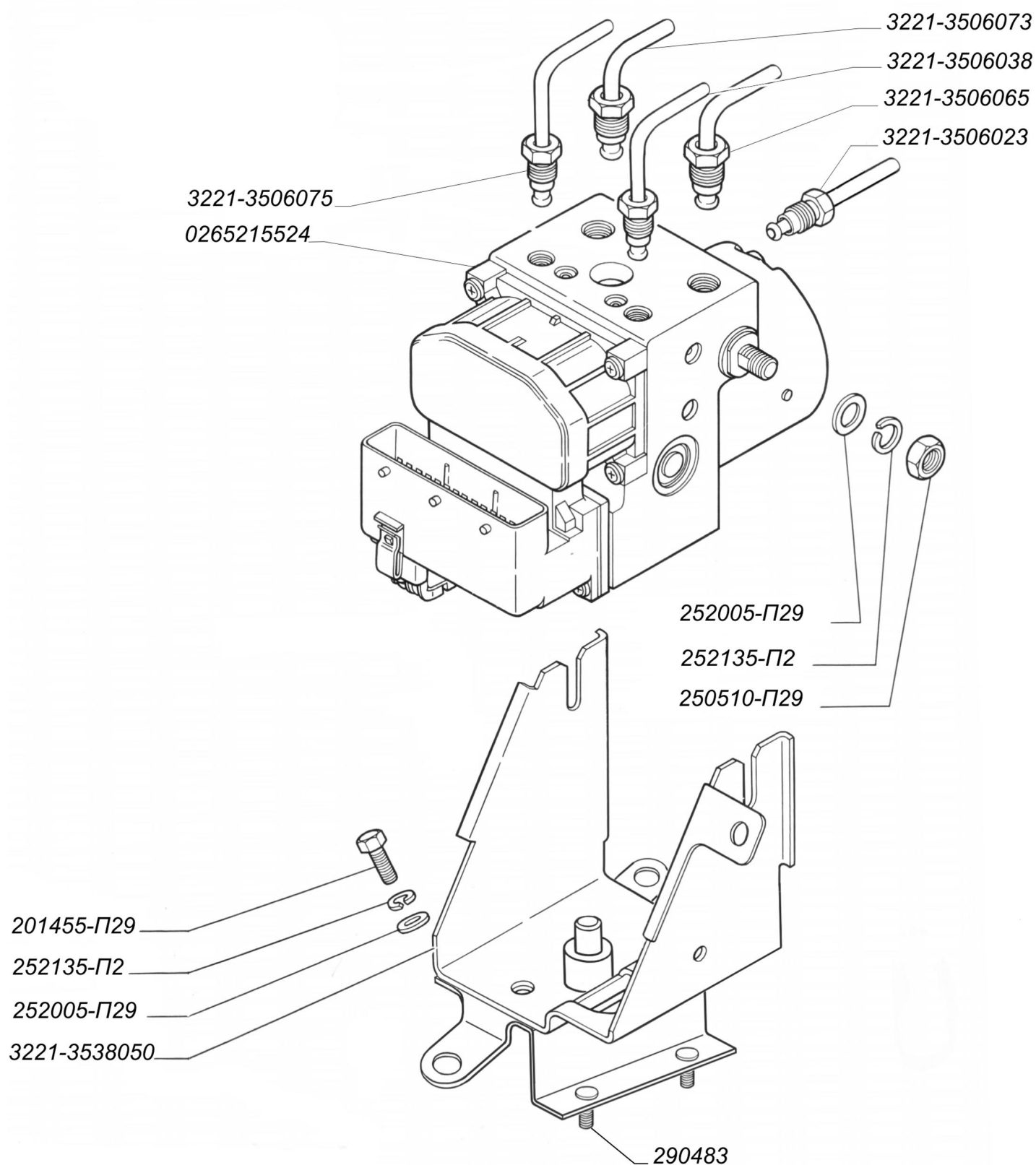


Рис. 5. Установка гидроагрегата антиблокировочной системы тормозов

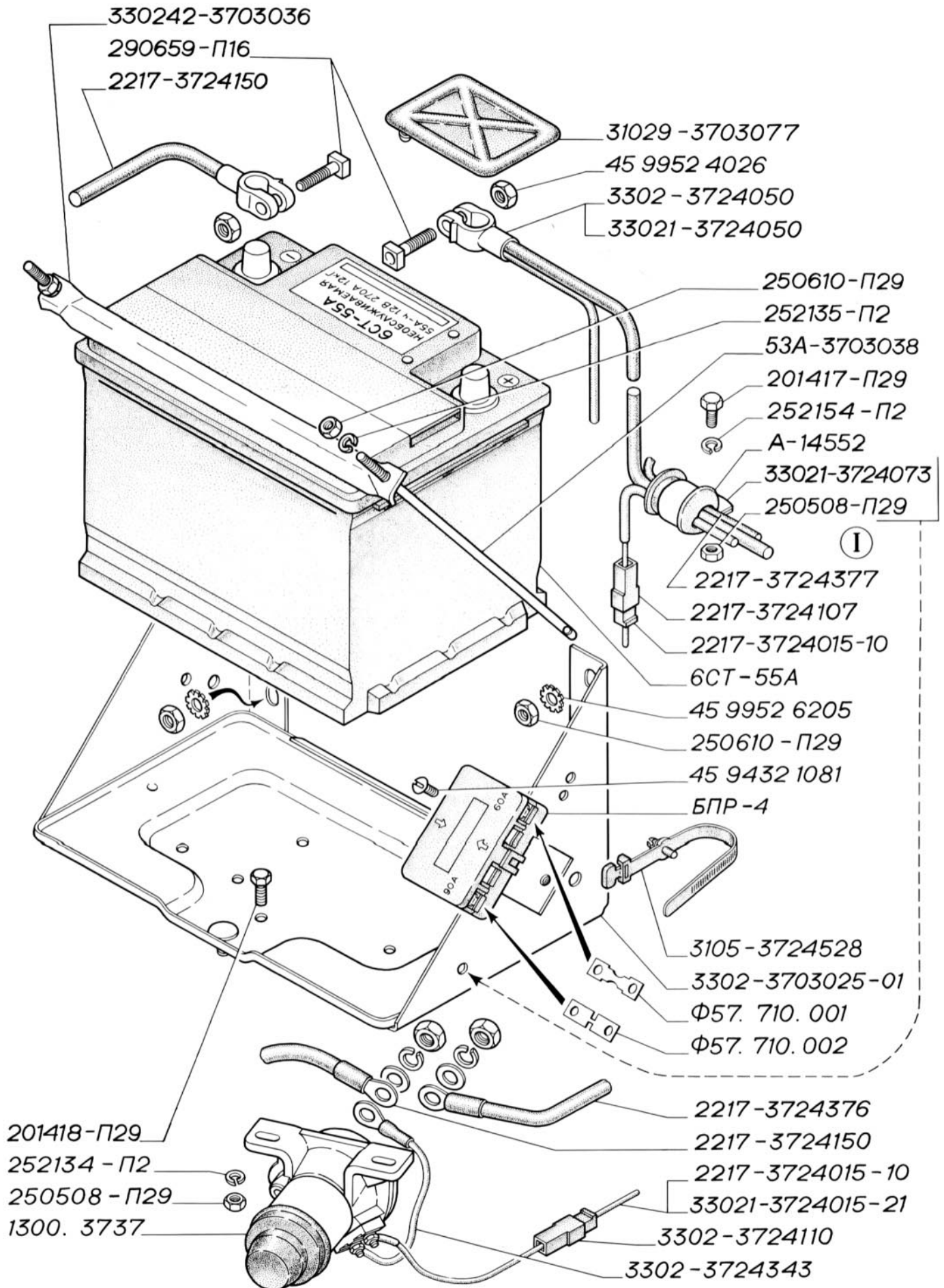


Рис. 6. Батарея аккумуляторная, крепление батареи и проводов, блок предохранителей

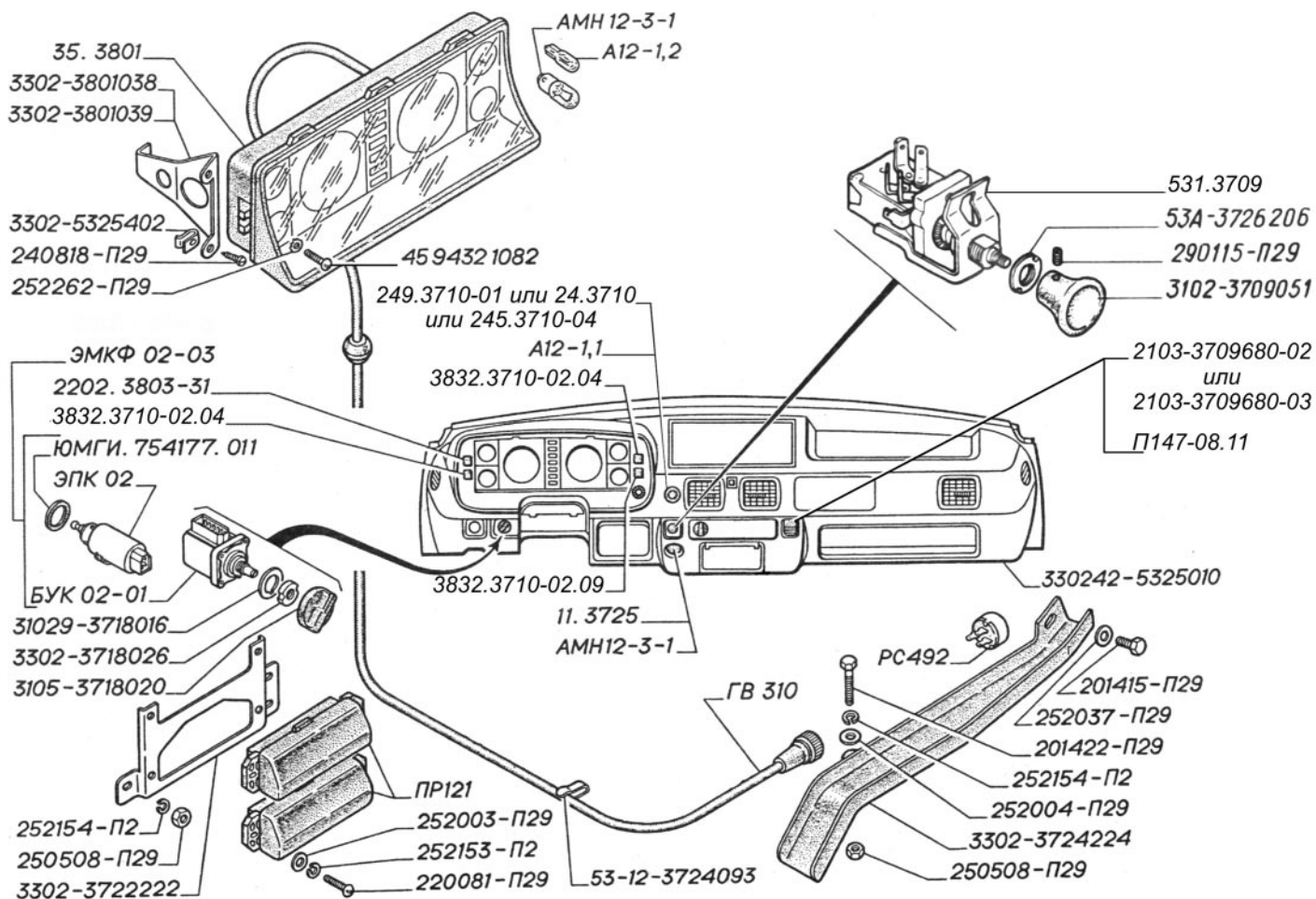


Рис. 7. Панель с приборами, комбинация приборов, блоки предохранителей (для автобусов выпуска до 2003 г.)

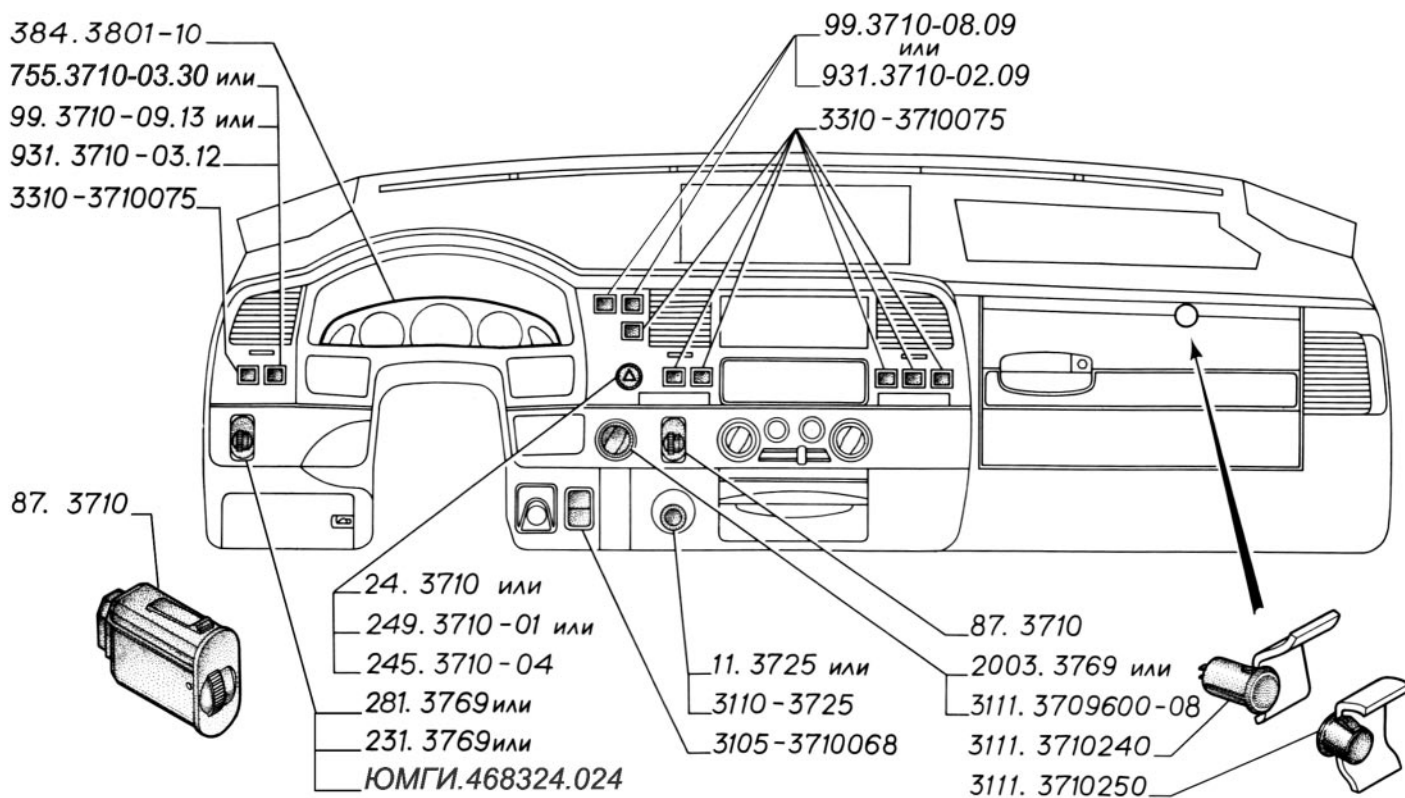


Рис. 8. Органы управления на панели приборов, комбинация приборов (для автобусов выпуска с 2003 г.)

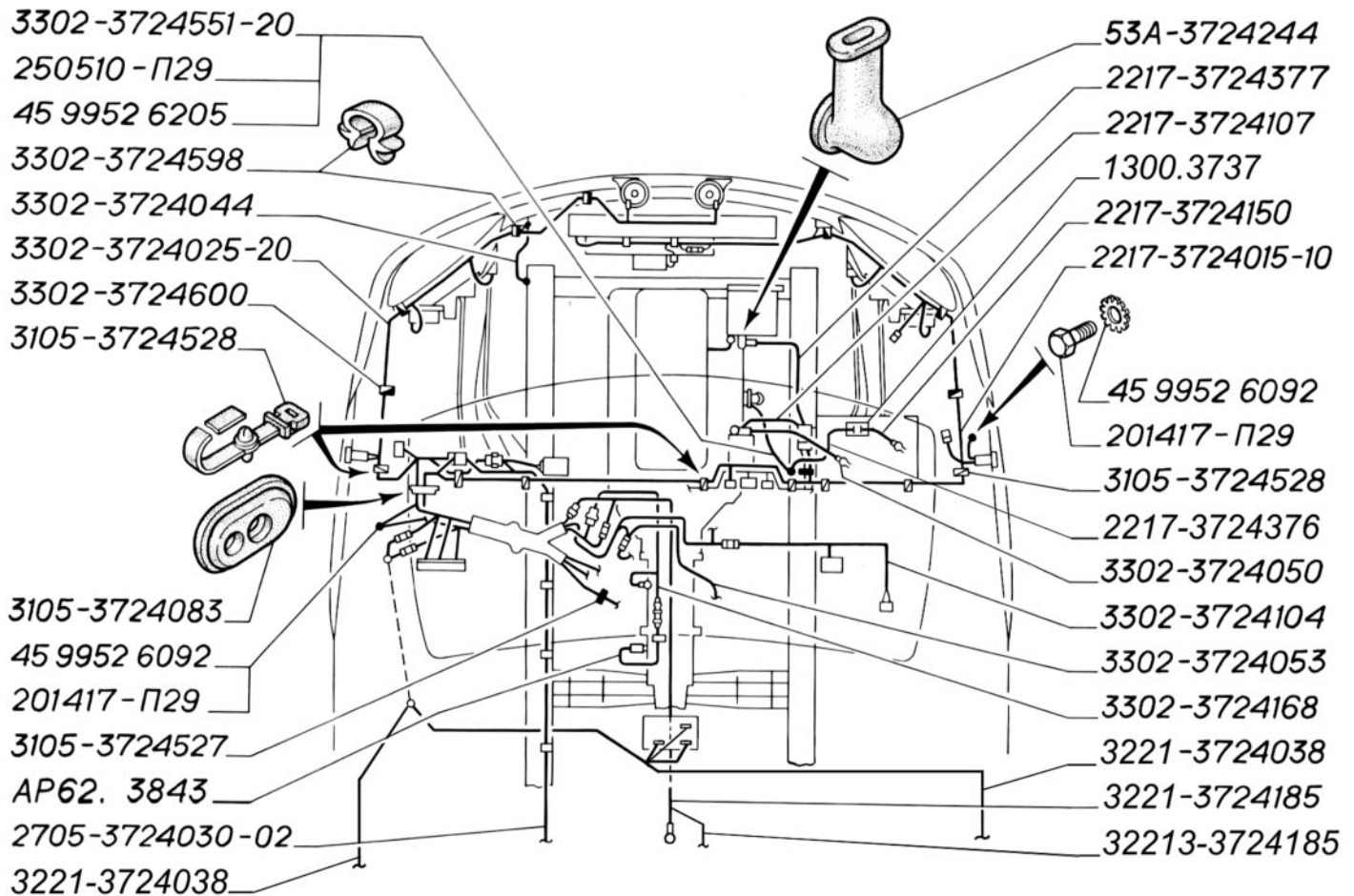


Рис. 9. Установка электропроводов в моторном отсеке и кабине (для автобусов с двигателями 3МЗ-406)

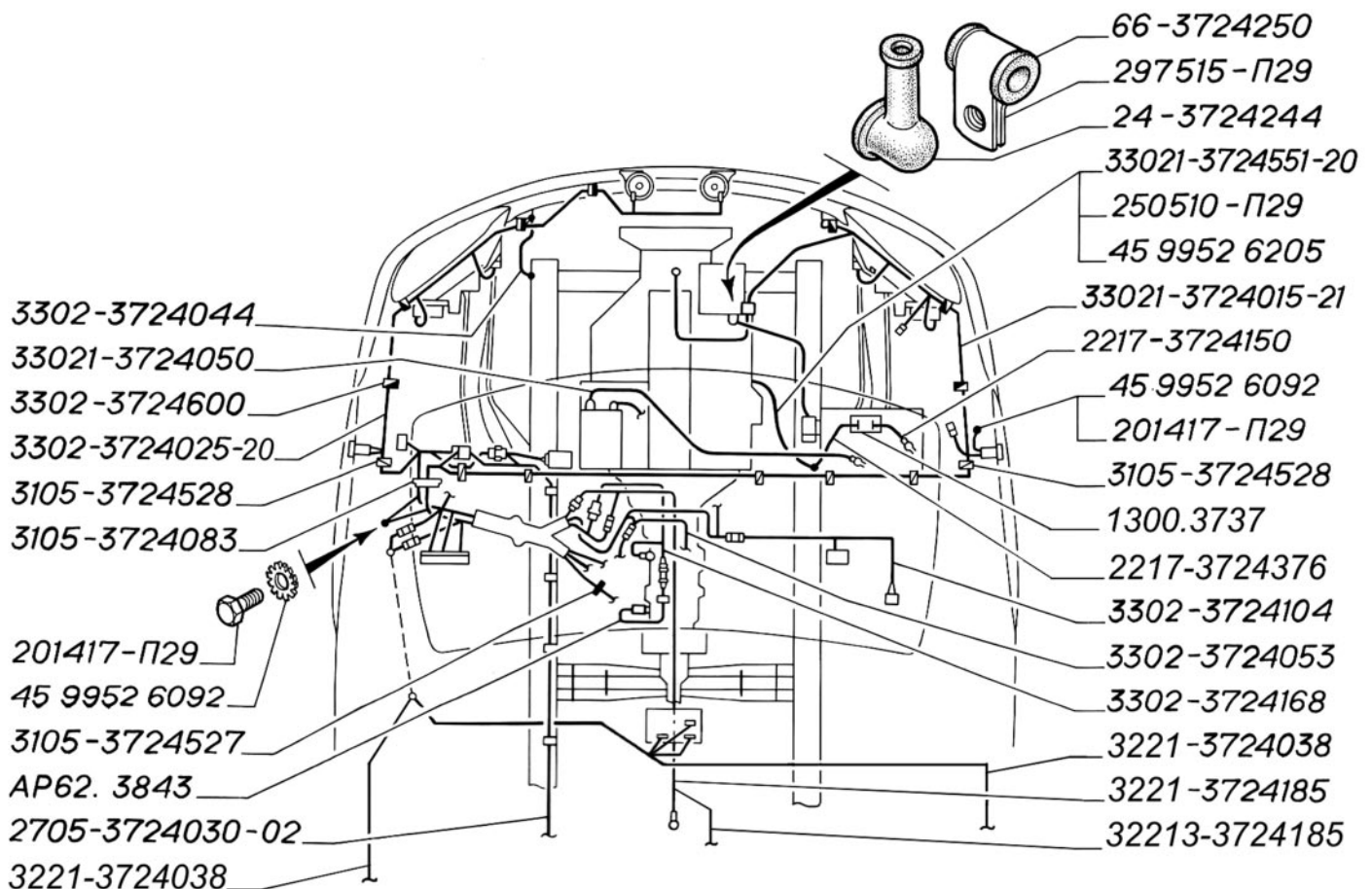


Рис. 10. Установка электропроводов в моторном отсеке и кабине (для автобусов с двигателями 3МЗ-402 и УМЗ-4215)

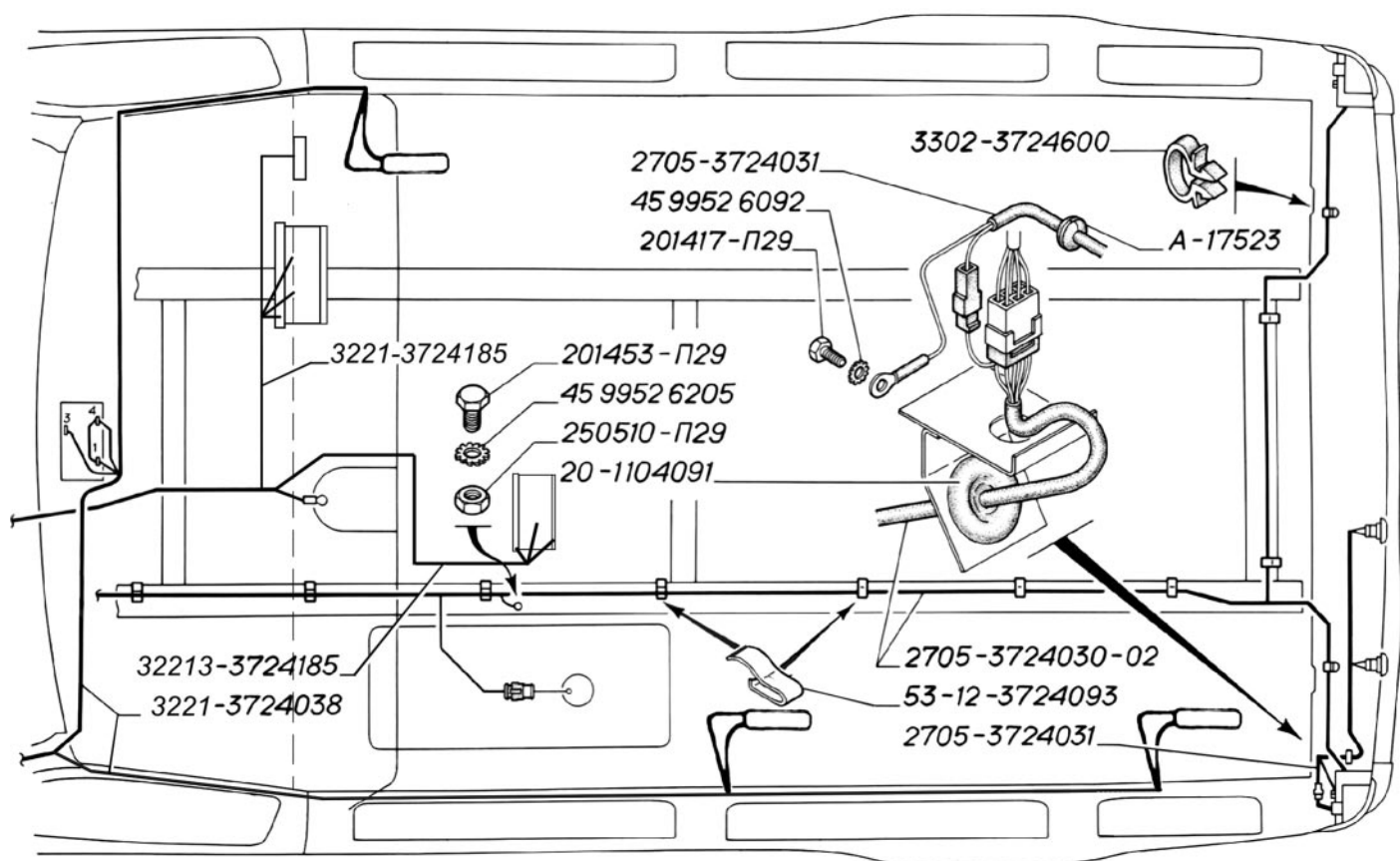


Рис. 11. Электропровода (пассажирский салон) автобусов ГАЗ-3221 и ГАЗ-32213




Рис. 12. Надставка среднего пола в сборе

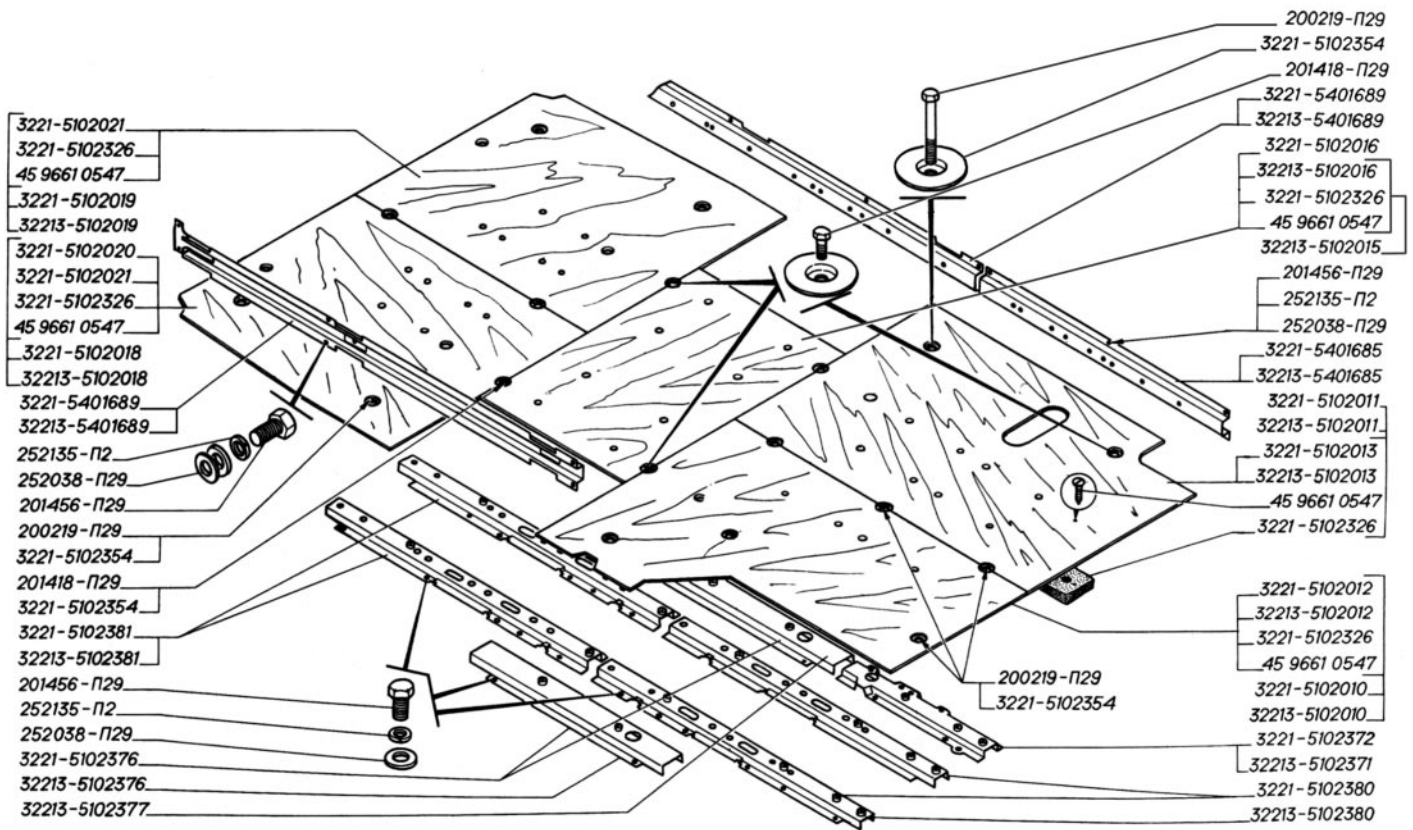


Рис. 13. Настил пола, усилители настила, рейки боковины

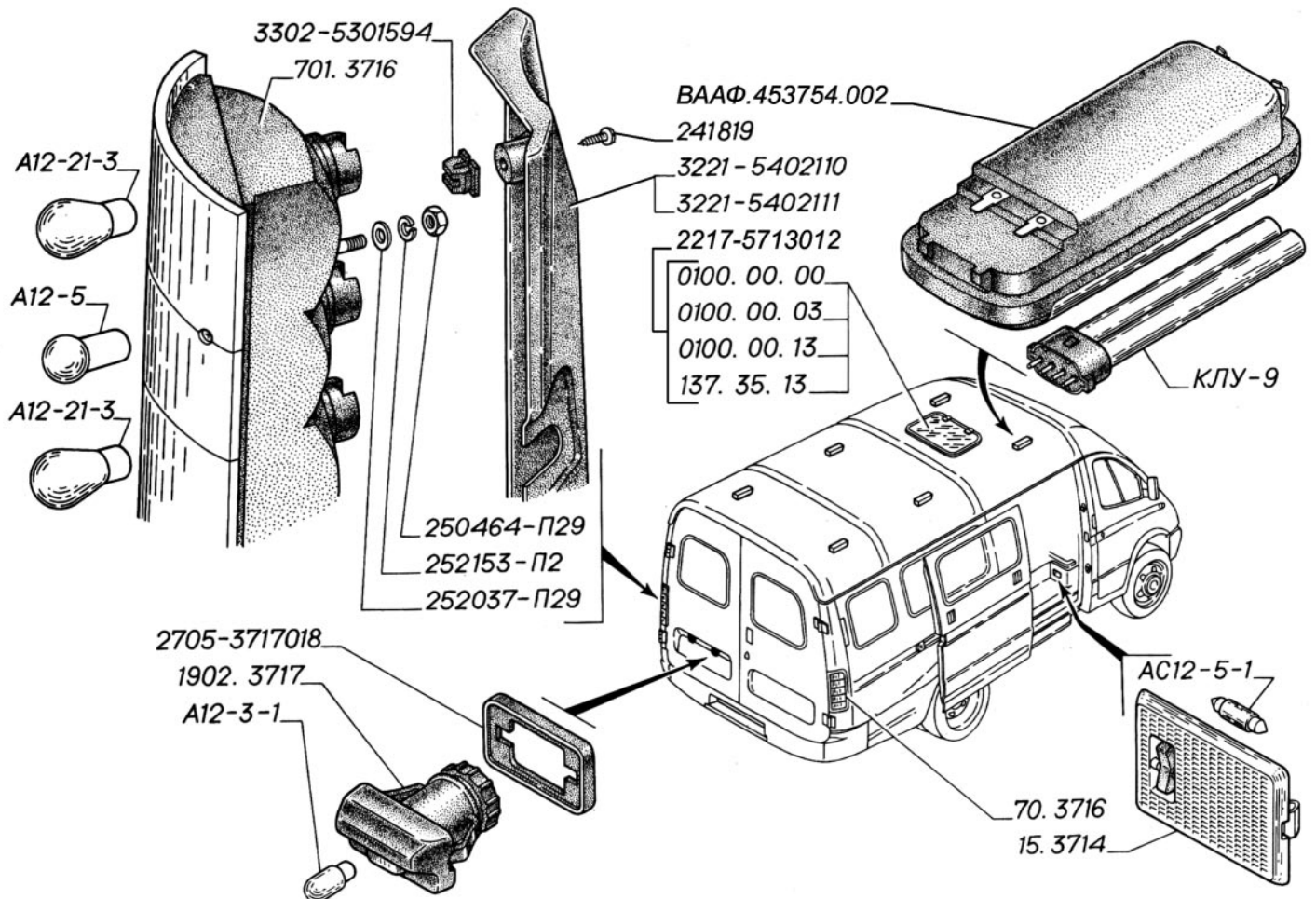


Рис. 14. Люк крыши, плафоны пассажирского салона, задние фонари




Рис. 15. Стойки боковины

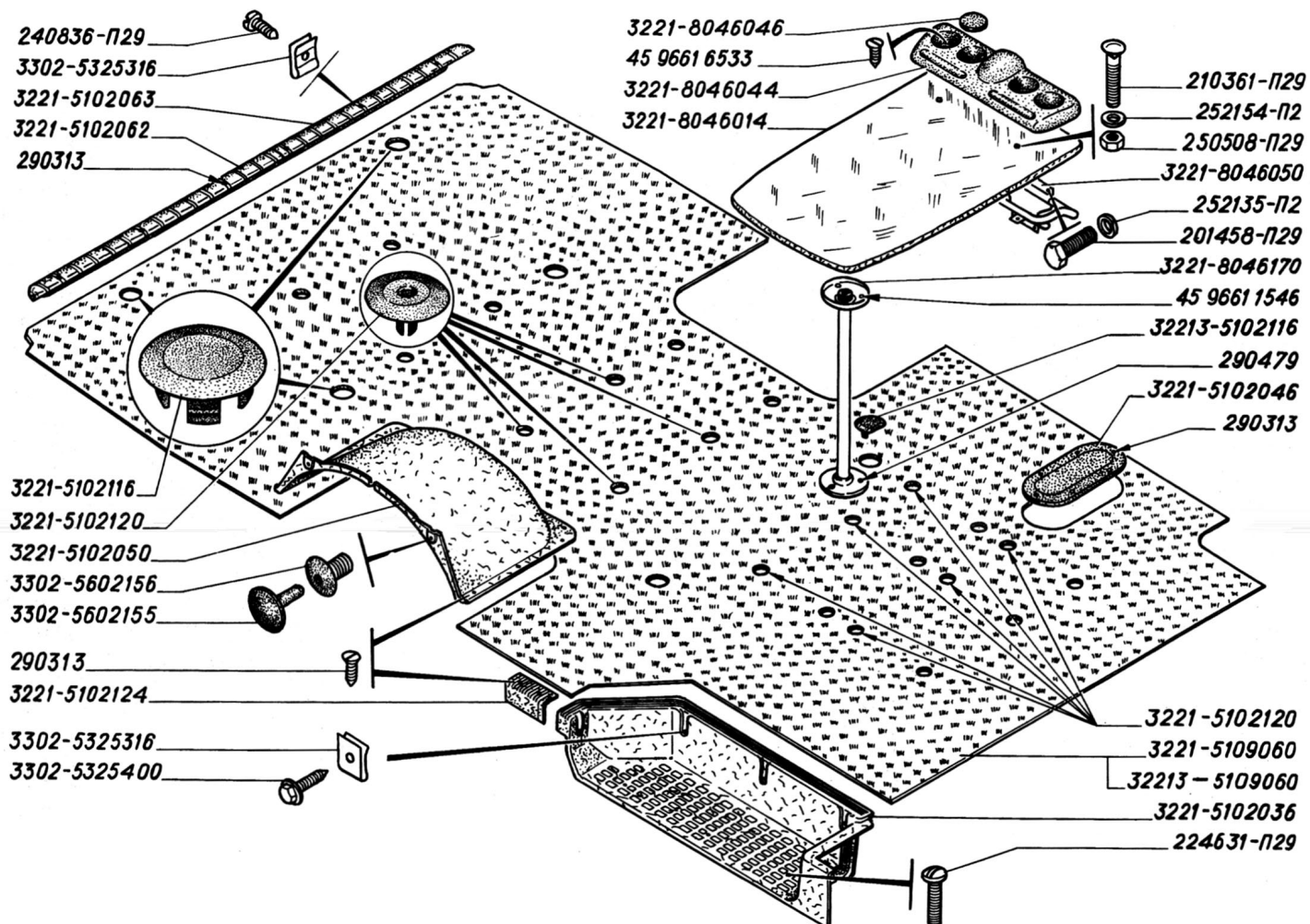


Рис. 16. Коврик пола салона, настил подножки боковой двери, стол

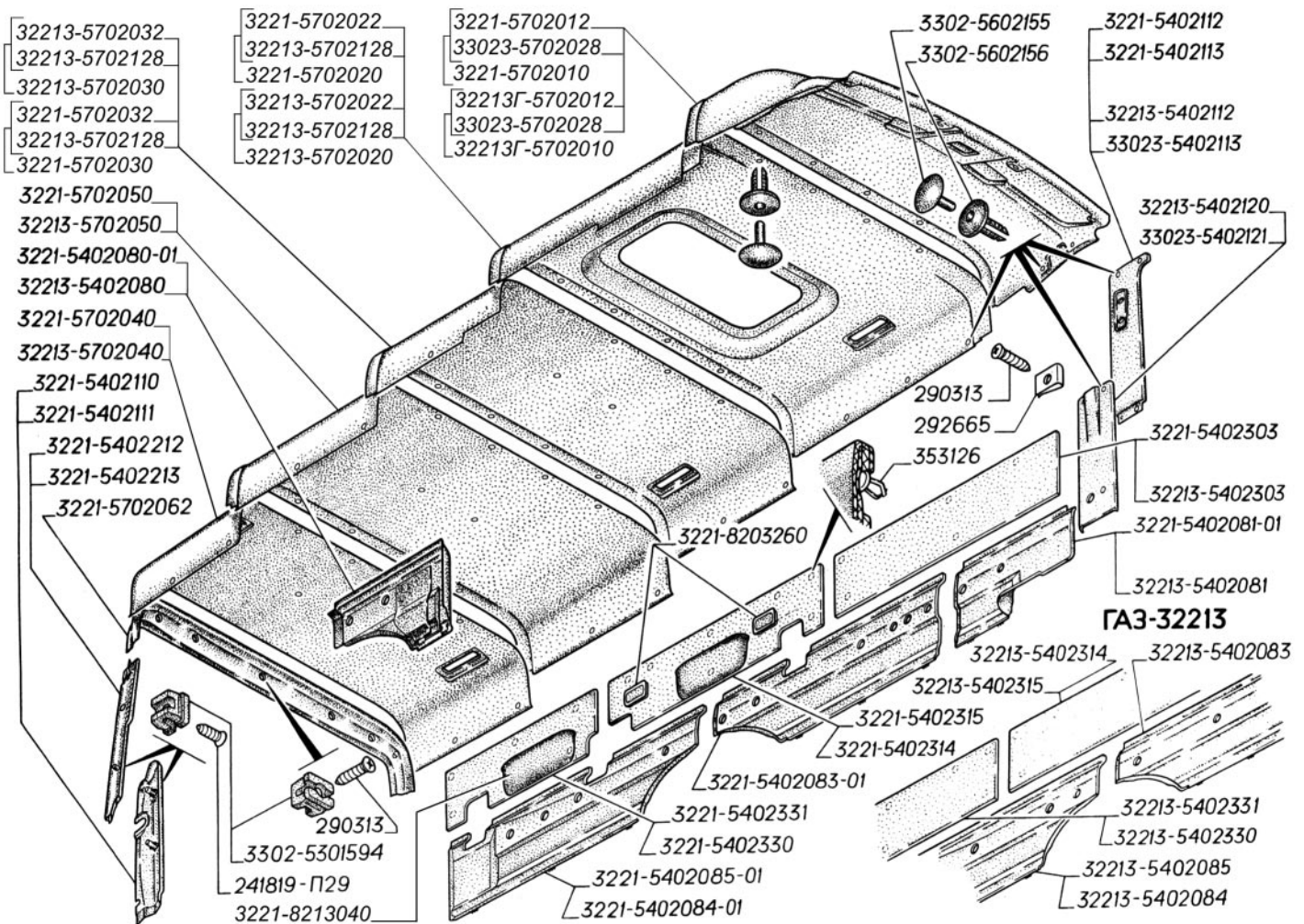


Рис. 17. Обивка пассажирского салона автобусов ГАЗ-3221 и ГАЗ-32213

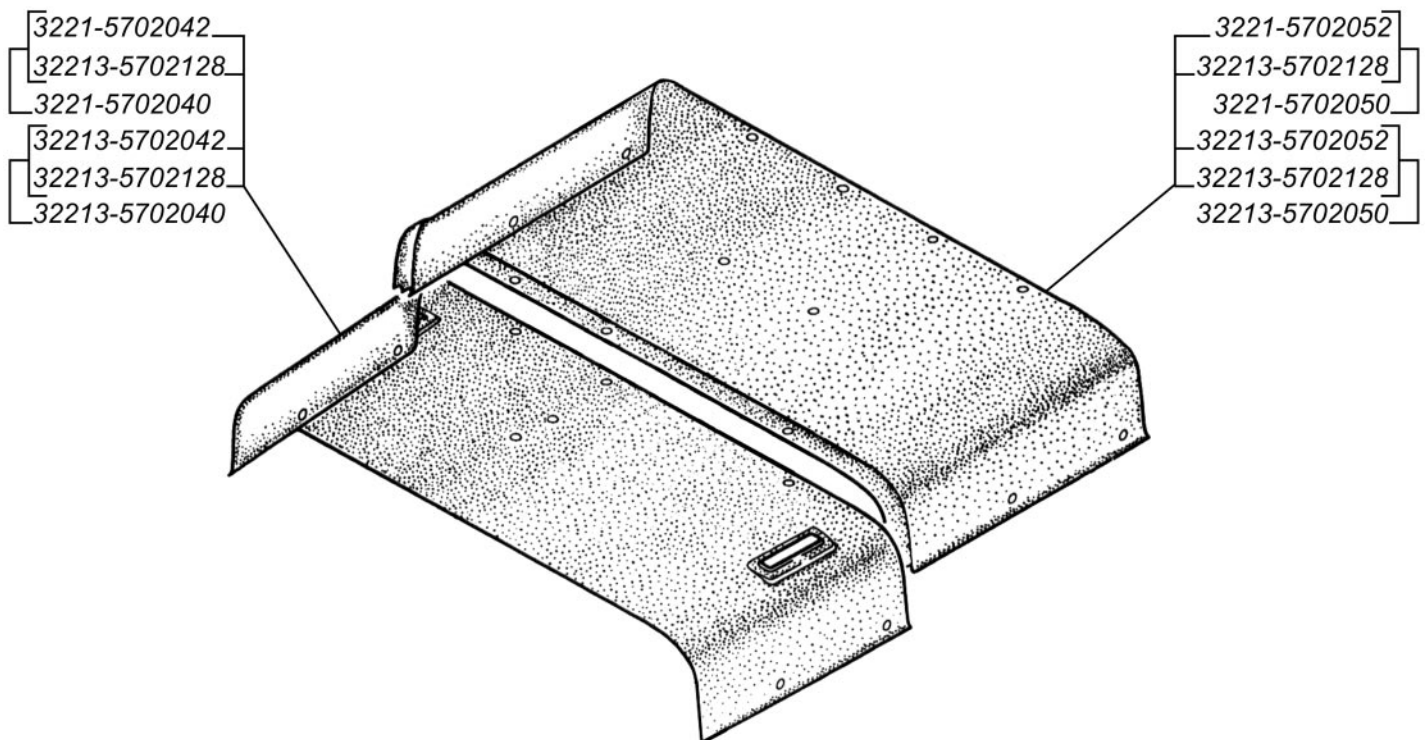


Рис. 18. Обивки крыши задняя и средняя №3

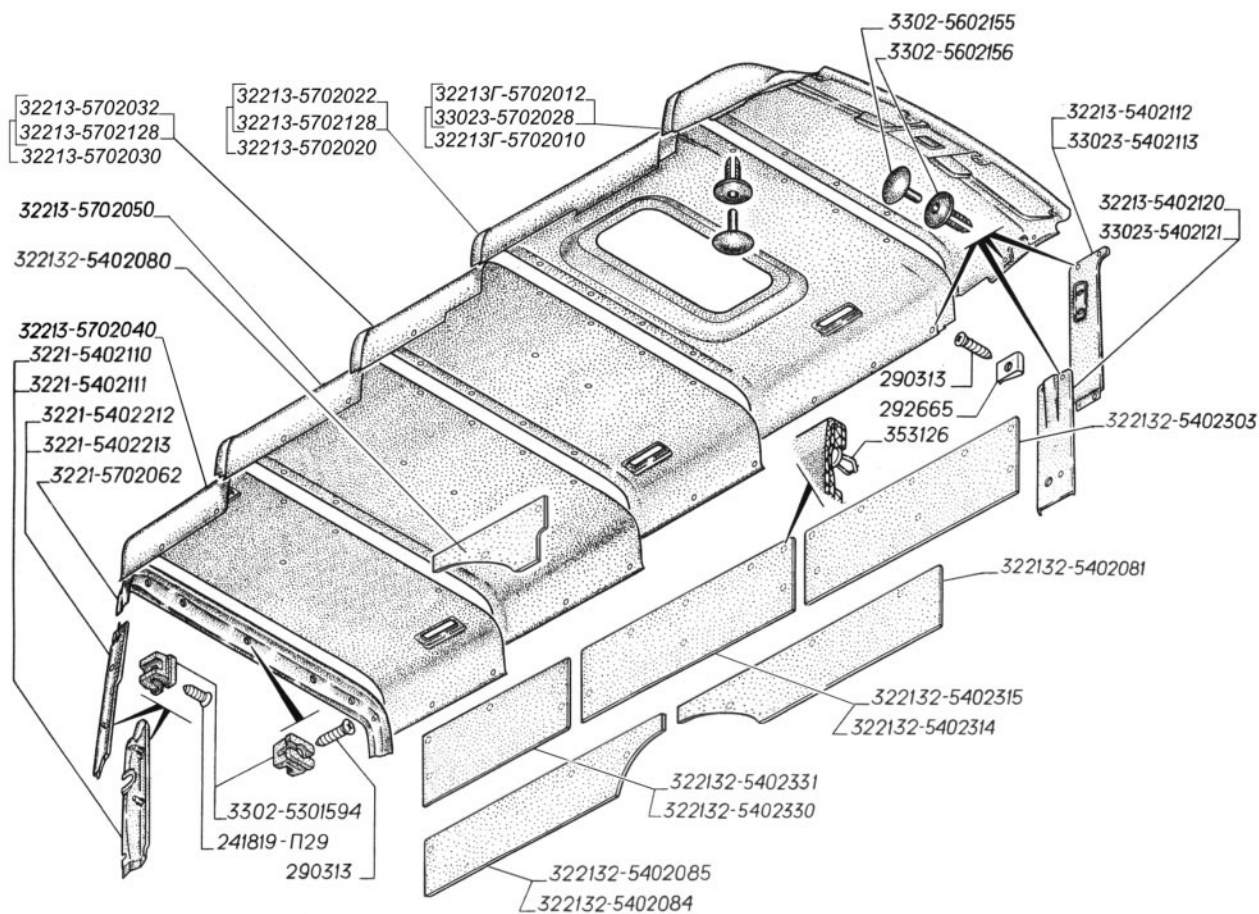


Рис. 19. Обивка пассажирского салона автобуса ГАЗ-322132

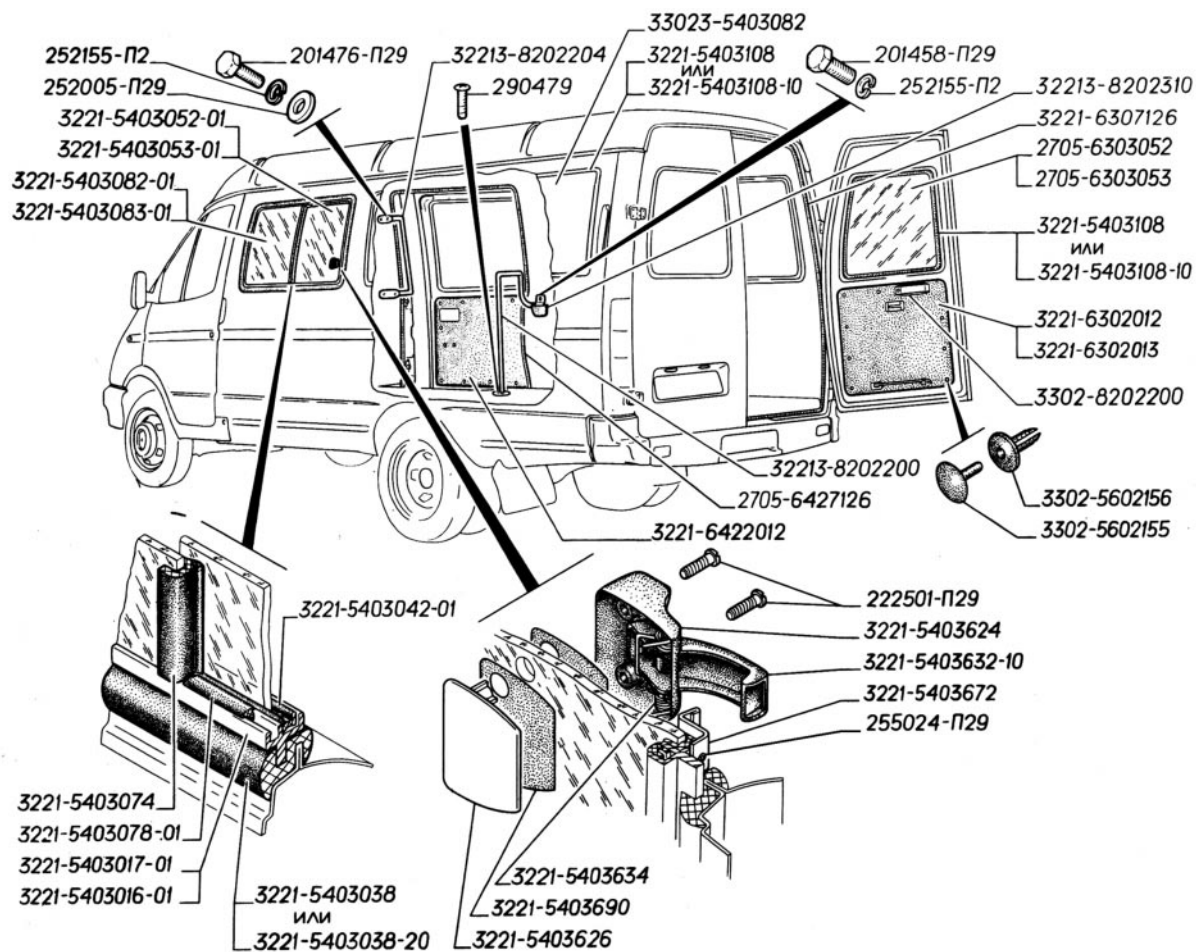


Рис. 20. Окна боковины, стекла окон, замок подвижного стекла, обивка боковой и задних дверей, поручни

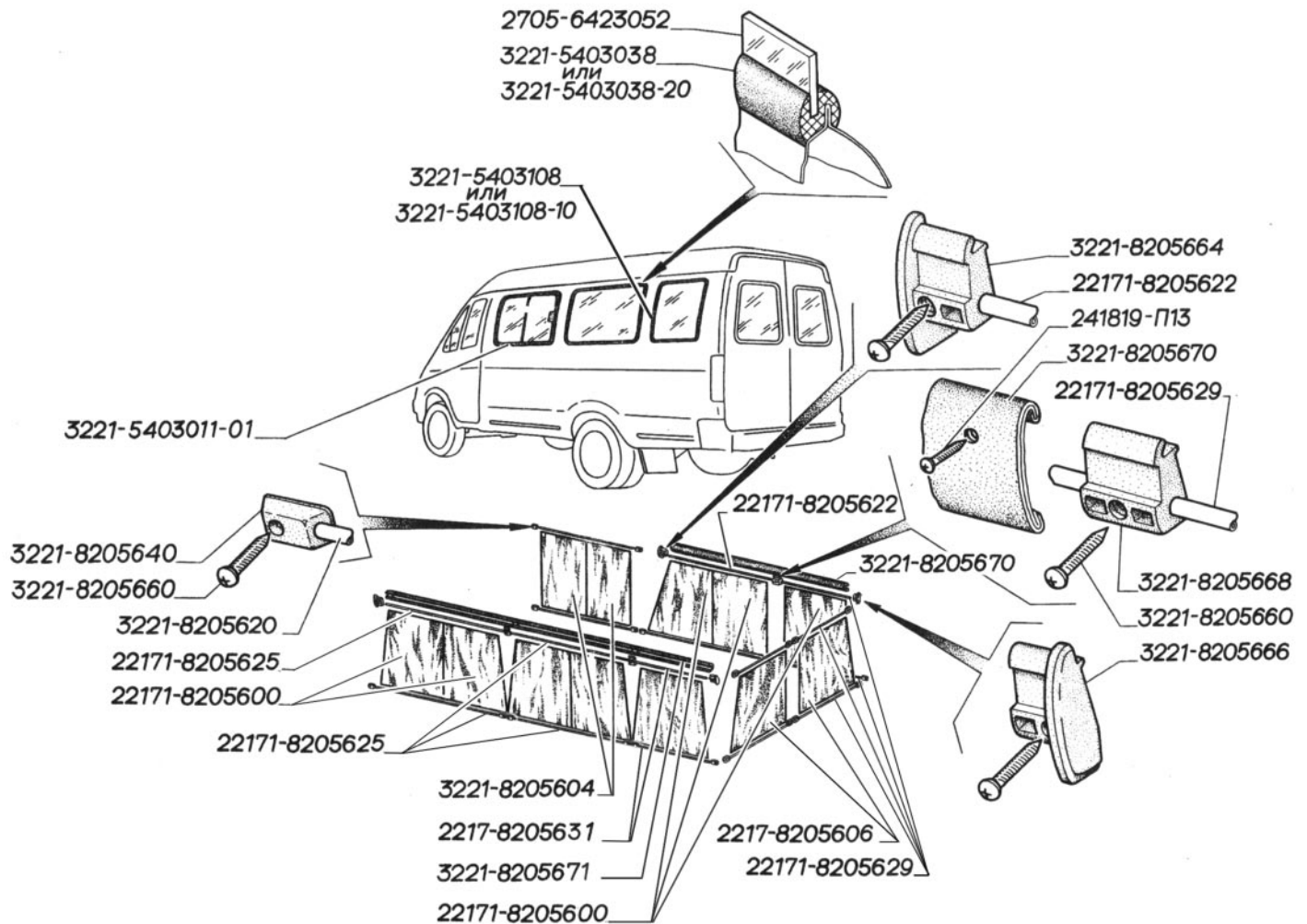


Рис. 21. Окна боковины, шторы

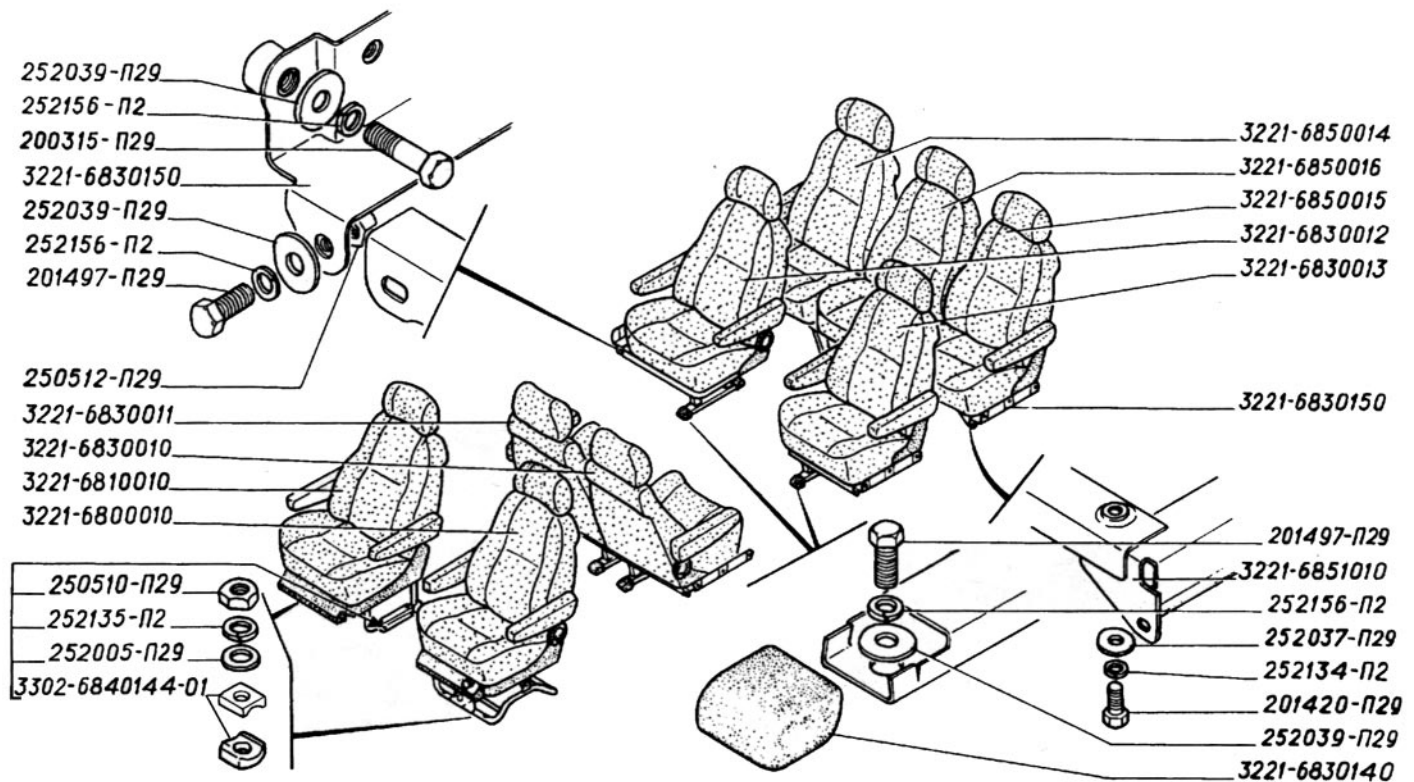


Рис. 22. Установка сидений автобуса ГАЗ-3221

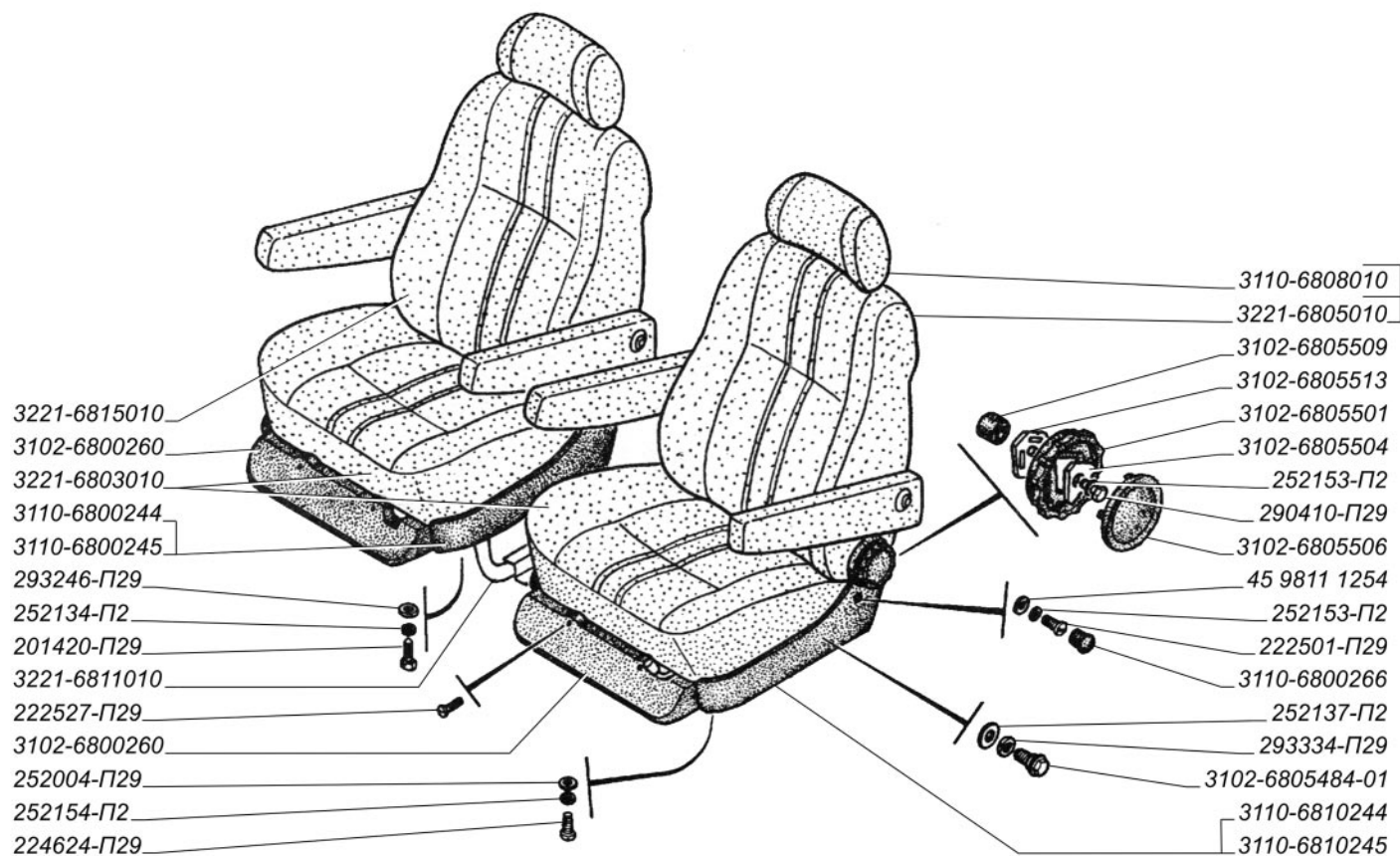


Рис. 23. Сиденье водителя и переднее сиденье автобуса ГАЗ-3221

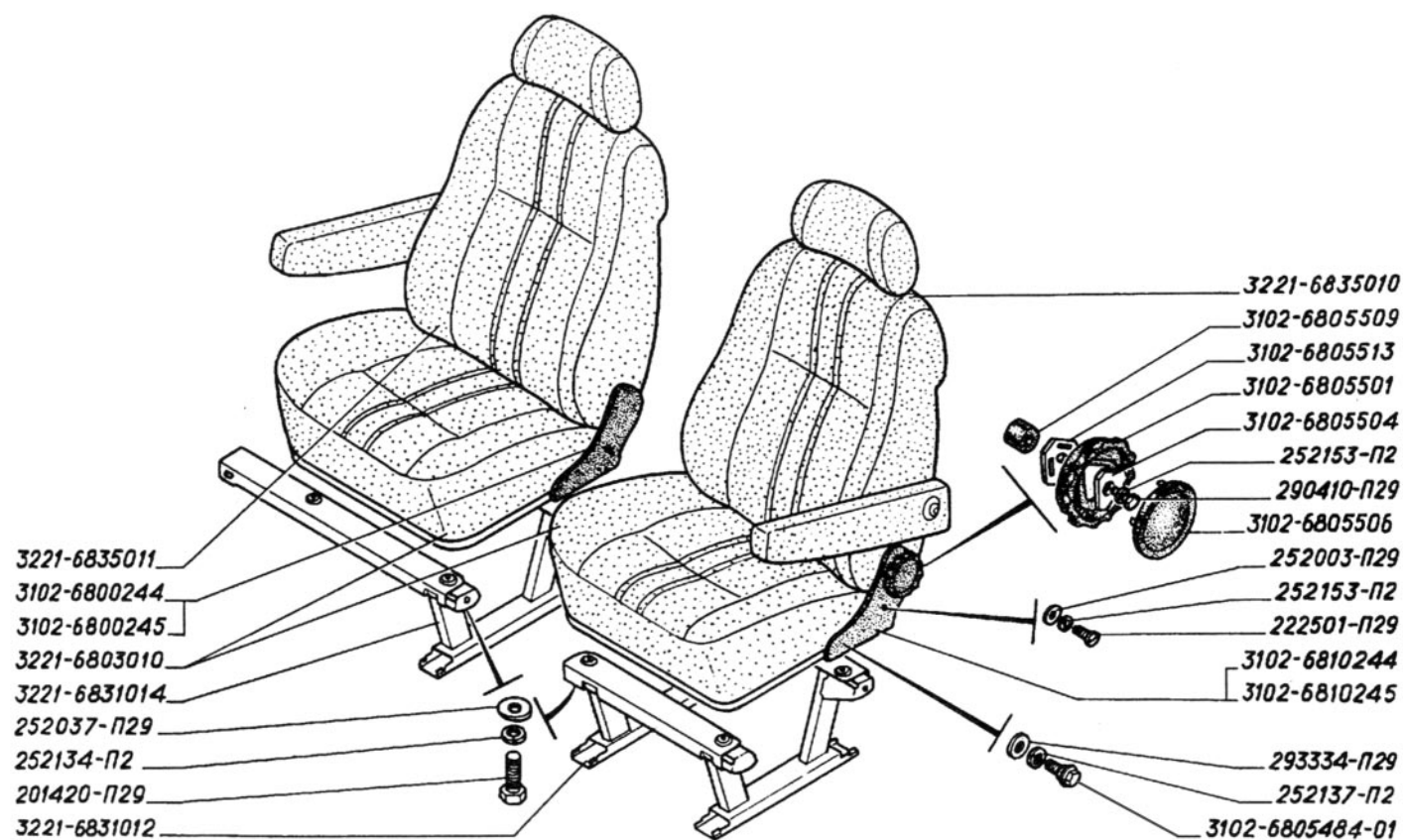


Рис. 24. Одноместные сиденья №1 и №2 переднего ряда салона автобуса ГАЗ-3221

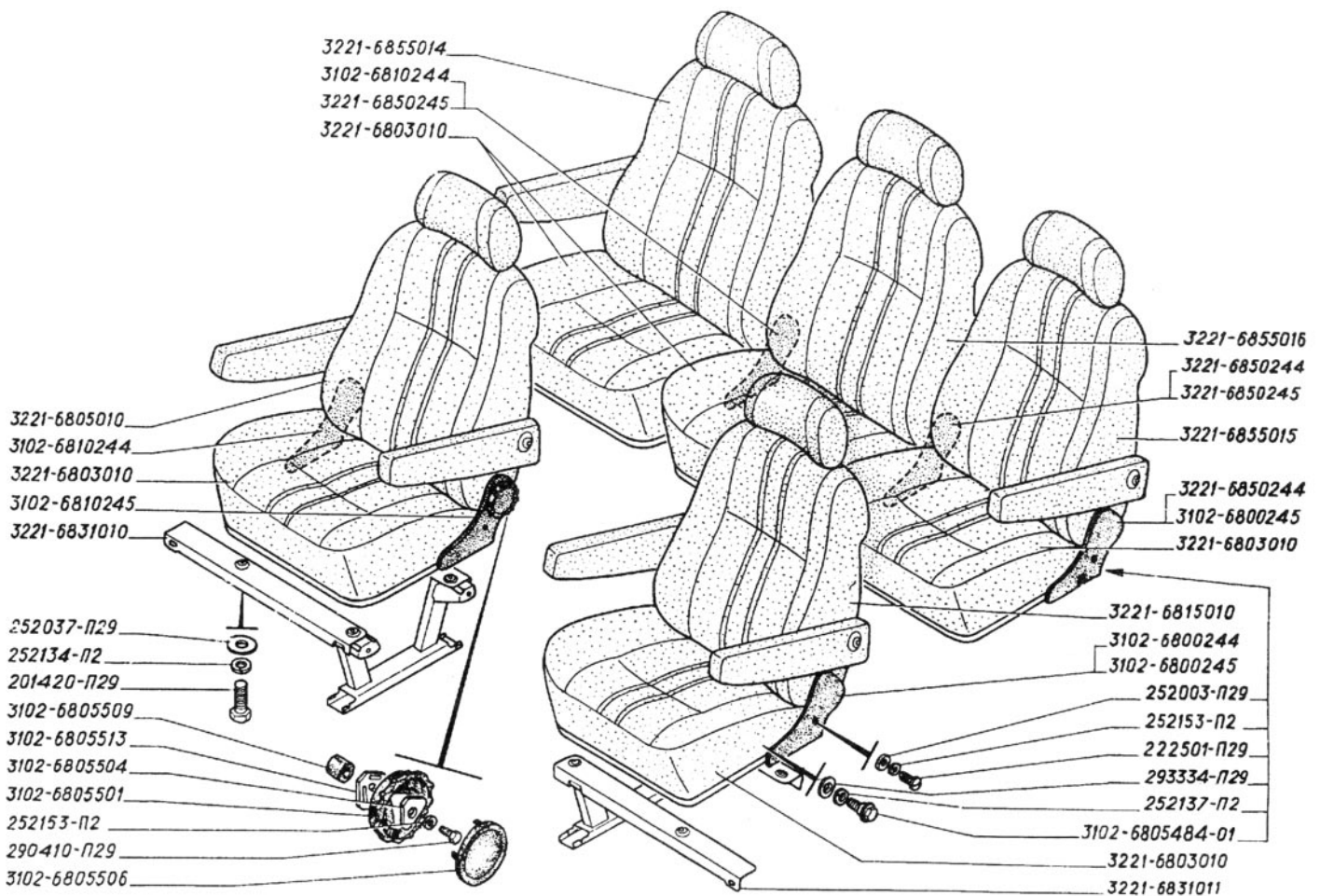


Рис. 25. Одноместные сиденья №3 и №4 второго ряда салона и трехместное сиденье автобуса ГАЗ-3221

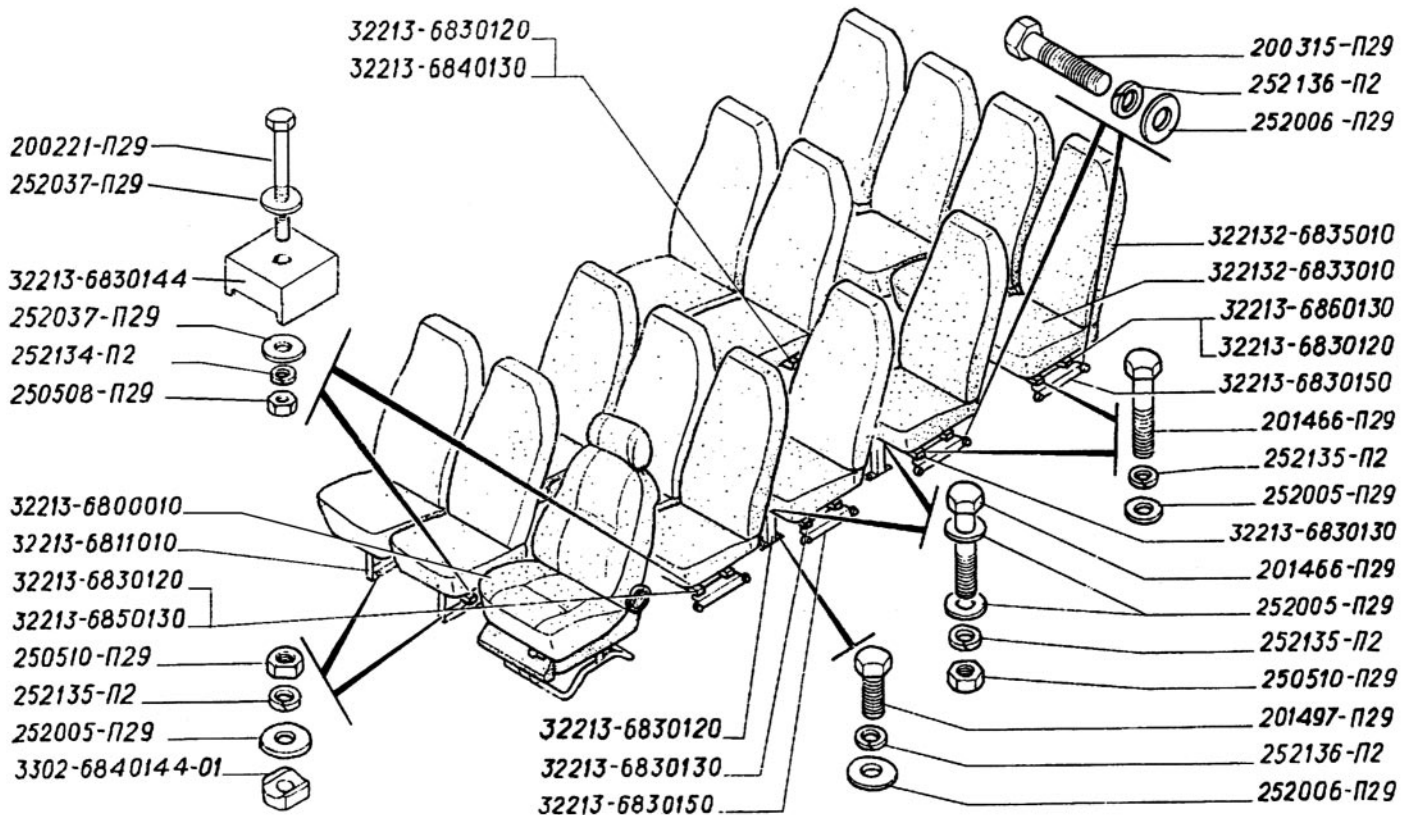


Рис. 26. Установка сидений автобуса ГАЗ-32213 (на автобусе могут быть установлены спинки и подушки сидений других поставщиков)

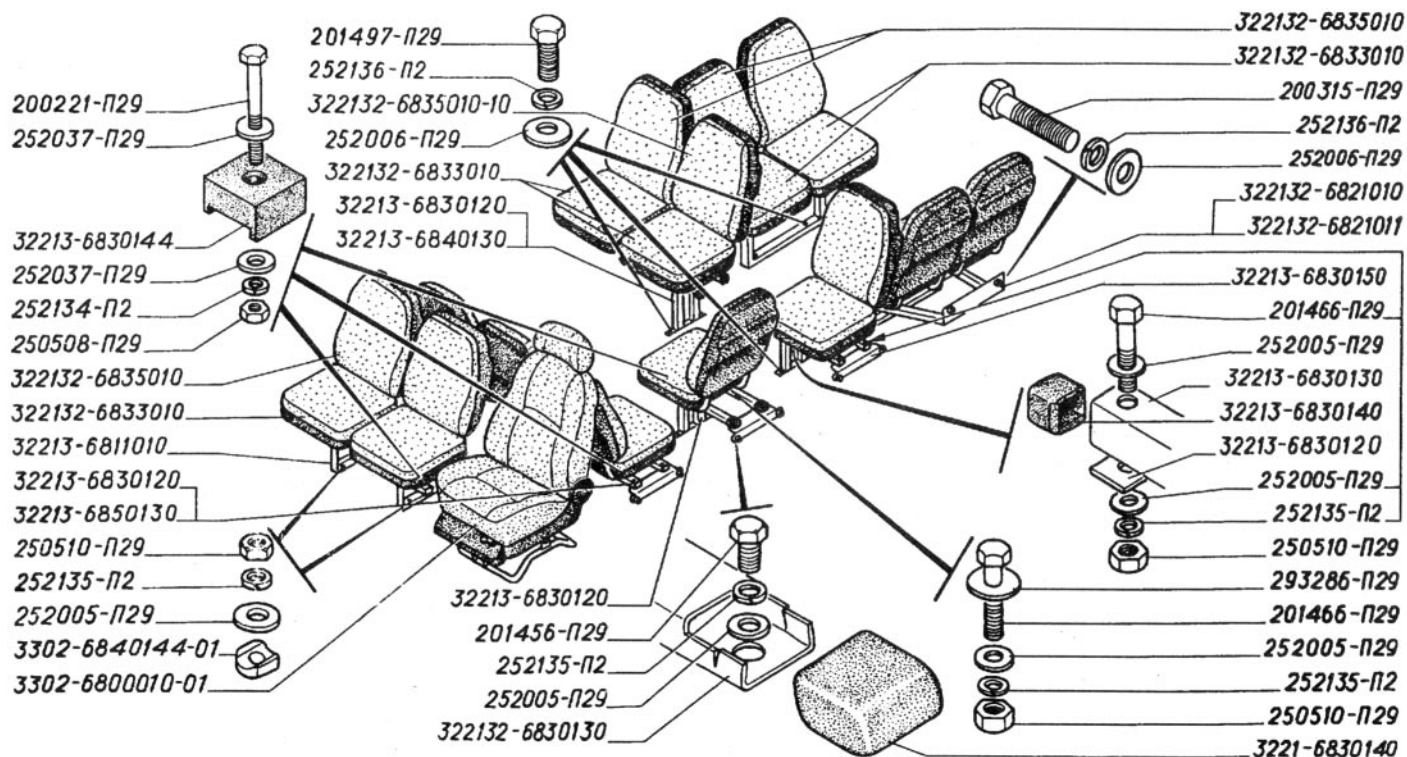


Рис. 27. Установка сидений автобуса-такси ГАЗ-322132

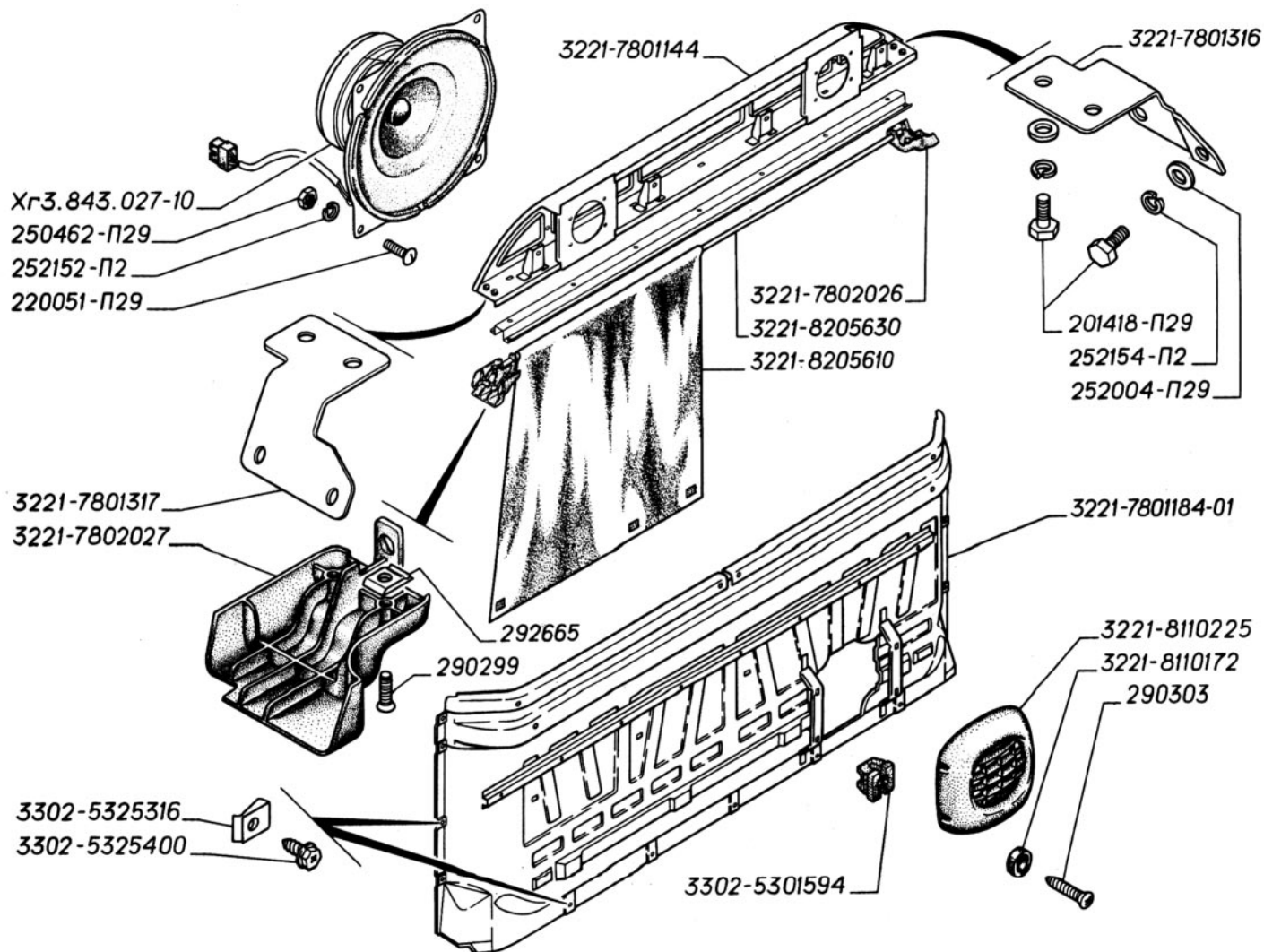


Рис. 28. Панели перегородки, громкоговорители, шторы перегородки автобуса ГАЗ-3221

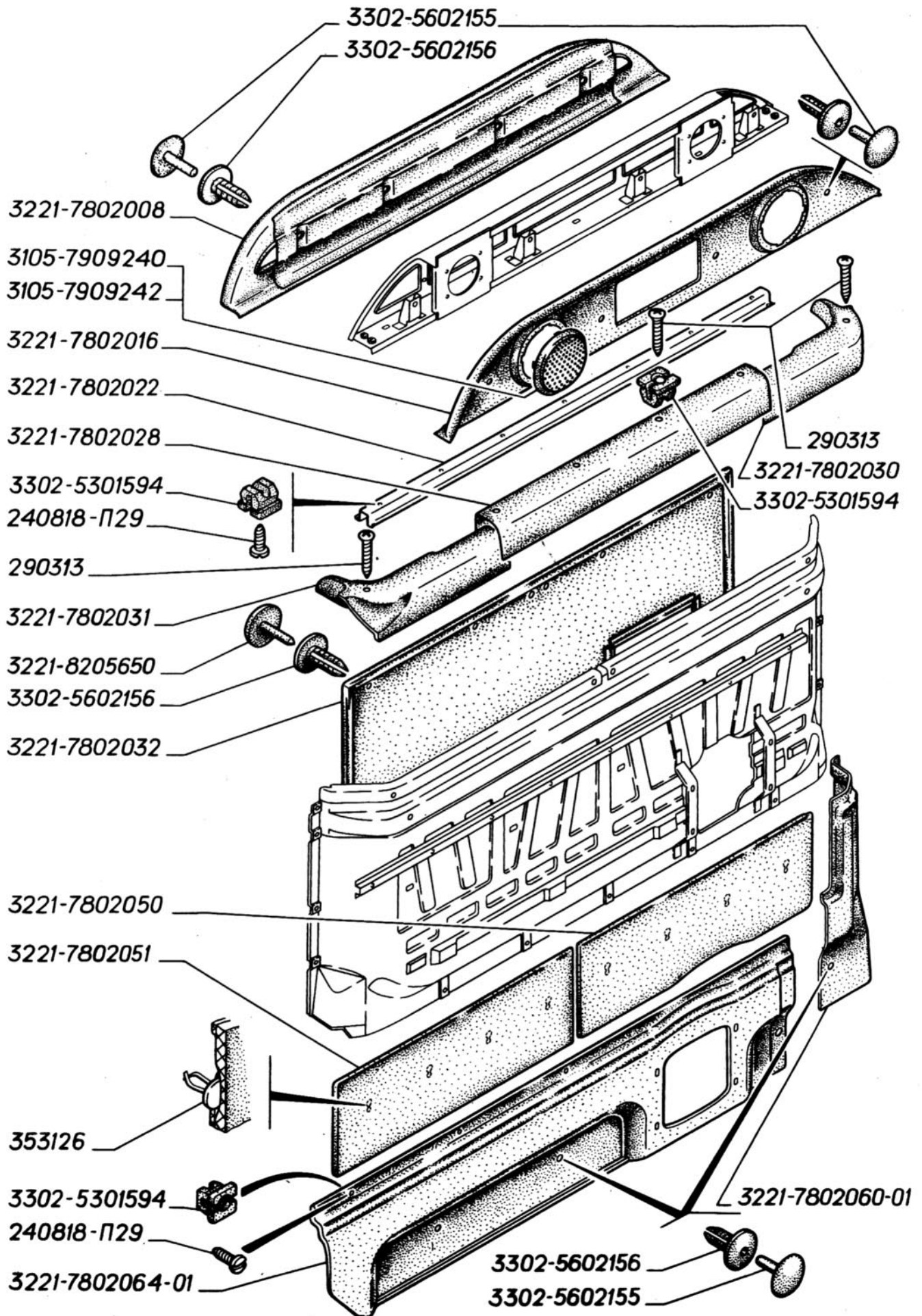


Рис. 29. Облицовка перегородки автобуса ГАЗ-3221



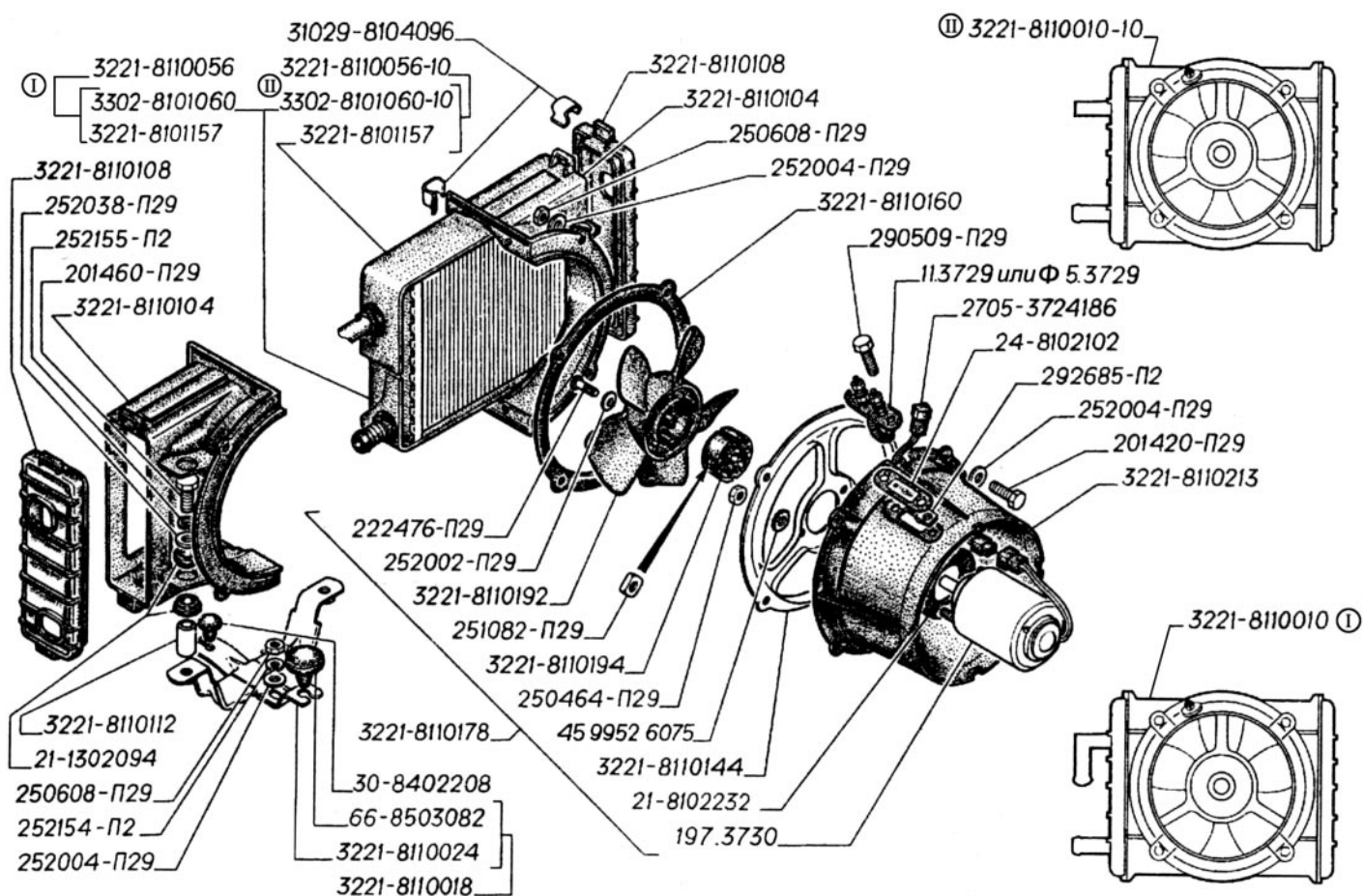


Рис. 32. Отопители задние: I – для автомобилей выпуска до 2003 г.; II – для автомобилей выпуска с 2003 г.

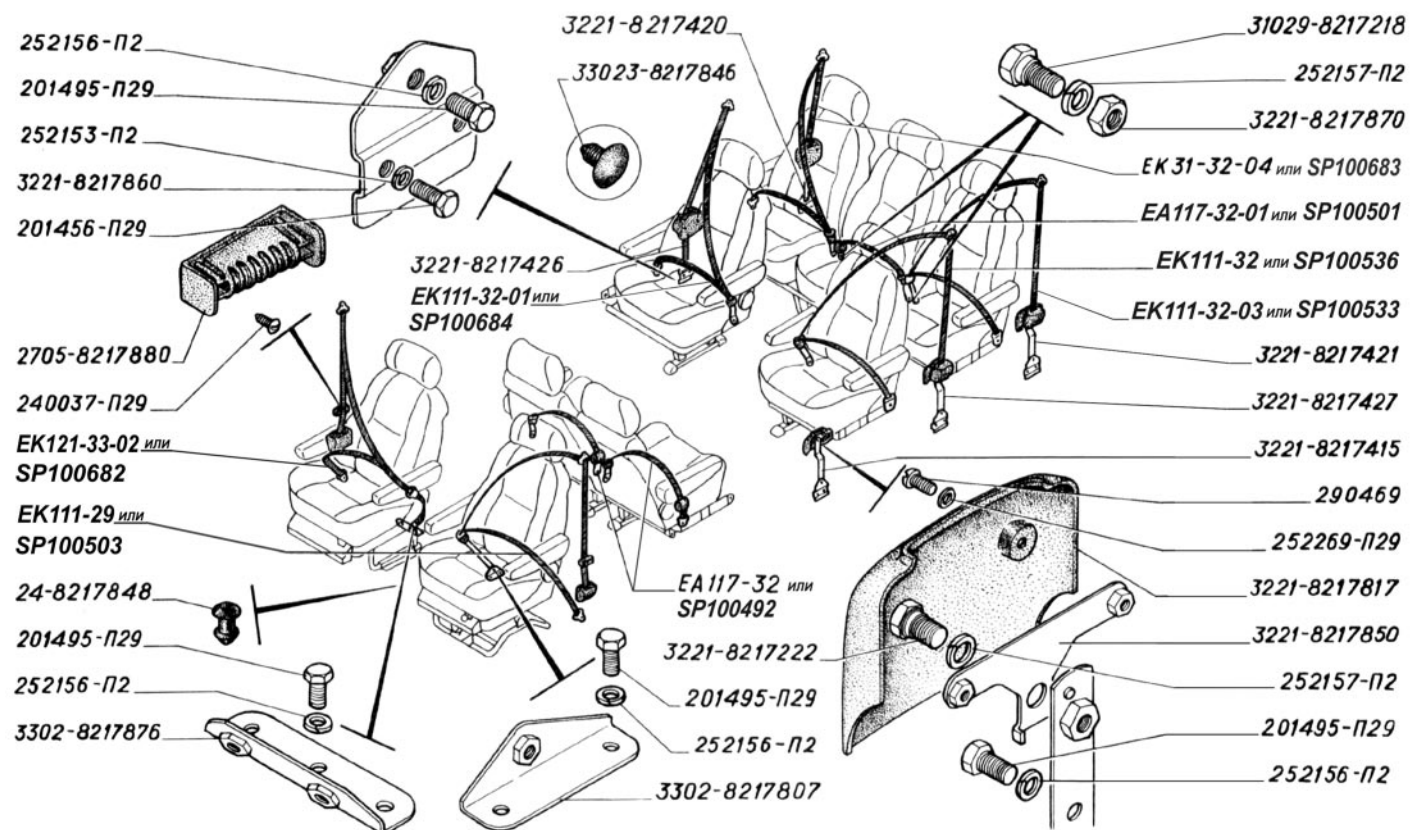


Рис. 33. Установка ремней безопасности на автобусе ГАЗ-3221

КУЗОВНЫЕ ДЕТАЛИ И СБОРОЧНЫЕ ЕДИНИЦЫ АВТОМОБИЛЕЙ ГАЗ-2705 И ГАЗ-3221

Обозначение	Количество	Позиция детали	Примечание
Рис. 6. Каркас с полом передний (2705-5101012)			
2705-5101012	Каркас с полом передний	0	
2705-5101014	Каркас пола	1	
2705-5101018	Панель пола	2	
3302-5401160	Надставка внутренней панели боковины правая	3	
3302-5401160-10	Надставка внутренней панели боковины правая	3	Грунтованная
3302-5401161	Надставка внутренней панели боковины левая	4	
3302-5401161-10	Надставка внутренней панели боковины левая	4	Грунтованная
Рис. 7. Каркас с полом передний (3221-5101012-10)			
3221-5101012-10	Каркас с полом передний	0	
3221-5101014-10	Каркас пола	1	
2705-5101018	Панель пола	2	
3302-5401160	Надставка внутренней панели боковины правая	3	
3302-5401160-10	Надставка внутренней панели боковины правая	3	Грунтованная
3302-5401161	Надставка внутренней панели боковины левая	4	
3302-5401161-10	Надставка внутренней панели боковины левая	4	Грунтованная
Рис. 8. Каркас с полом передний (3221-5101012-20)			
3221-5101012-20	Каркас с полом передний	0	

Обозначение	Количество	Позиция детали	Примечание
3221-5101014-20	Каркас пола	1	
2217-5101018	Панель пола	2	
3302-5401160	Надставка внутренней панели боковины правая	3	
3302-5401160-10	Надставка внутренней панели боковины правая	3	Грунтованная
3302-5401161	Надставка внутренней панели боковины левая	4	
3302-5401161-10	Надставка внутренней панели боковины левая	4	Грунтованная
Рис. 12. Каркас пола (2705-5101014)			
2705-5101014	Каркас пола	0	
2705-5101014	Лонжерон пола передний правый	1	
3302-5101023	Лонжерон пола передний левый	2	
3302-5101060	Усилитель пола под сиденье	3	
2705-5101050	Поперечина задняя	4	
3302-5101514	Усилитель крепления сиденья на полу	5	
2705-8405012	Подножка правая	6	
2705-8405013	Подножка левая	7	
3302-5101032	Усилитель пола передний правый	10	
3302-5101032-10	Усилитель пола передний правый	10	Грунтованная
3302-5101033	Усилитель пола передний правый	11	
3302-5101033-10	Усилитель пола передний правый	11	Грунтованная
3302-5101382	Поперечина пола передняя	14	

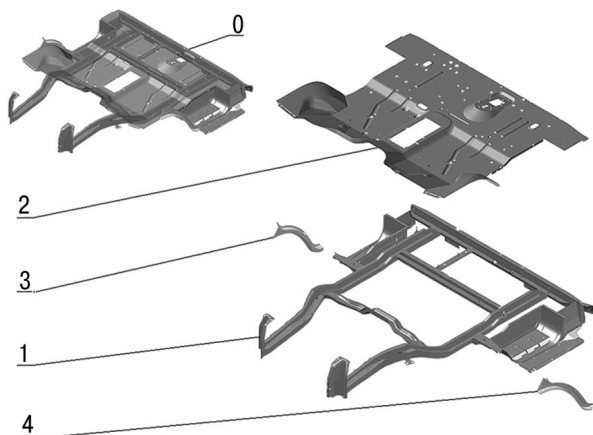


Рис. 6. Каркас с полом передний (2705-5101012)

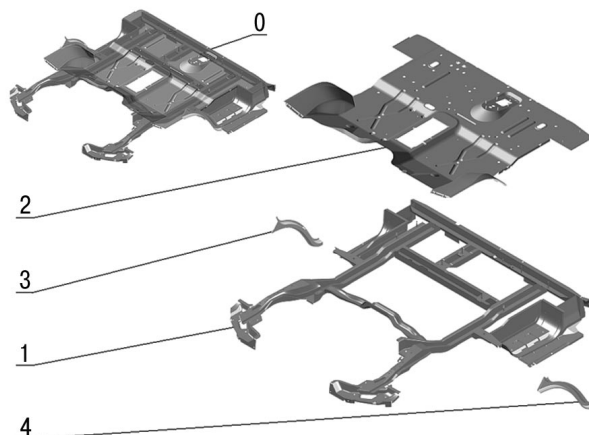


Рис. 8. Каркас с полом передний (3221-5101012-20)

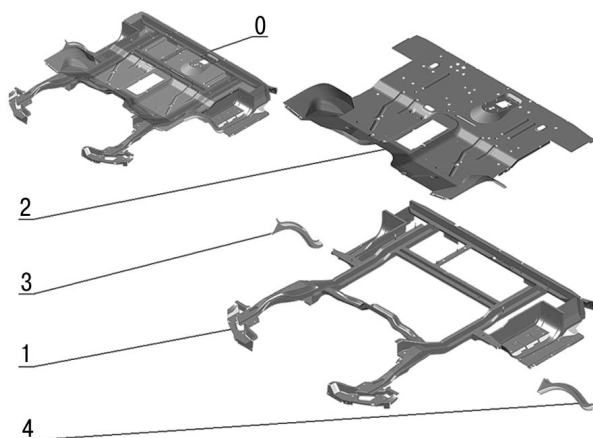


Рис. 7. Каркас с полом передний (3221-5101012-10)

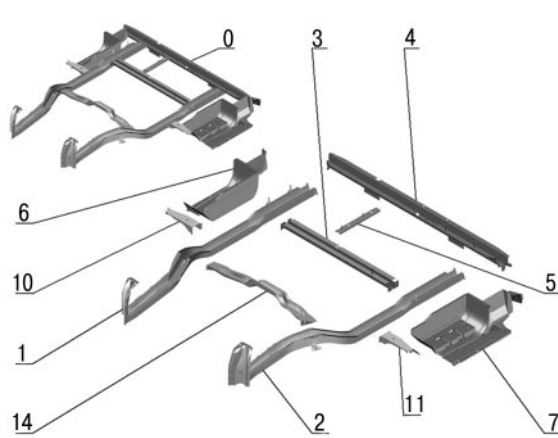


Рис. 12. Каркас пола (2705-5101014)

Обозначение	Количество	Позиция детали	Примечание
Рис. 24. Стойка боковины передняя правая (2705-5401316)			
2705-5401316	Стойка боковины передняя правая	0	Грунтованная
2705-5401316-10	Стойка боковины передняя правая	0	
2705-5401812	Усилитель стойки боковины передний правый	1	
2705-6426044	Усилитель крепления опоры верхней направляющей	2	Грунтованная
2705-7801196	Рейка перегородки верхняя правая	3	
3302-8217820	Усилитель в сборе	5	
2705-5401318	Стойка боковины передняя правая	6	
2705-5401318-10	Стойка боковины передняя правая	6	
2705-7801208	Рейка перегородки нижняя	7	
3302-8217892	Пластина крепления катушки	8	
Рис. 25. Стойка боковины передняя левая (2705-5401317)			
2705-5401317	Стойка боковины передняя левая	0	Грунтованная
2705-5401317-10	Стойка боковины передняя левая	0	
2705-5401812	Усилитель стойки боковины передний правый	1	
2705-7801197	Рейка перегородки верхняя левая	2	Грунтованная
3302-8217820	Усилитель в сборе	3	
2705-5401319	Стойка боковины передняя левая	4	
2705-5401319-10	Стойка боковины передняя левая	4	
3221-5401721	Стойка боковины №1	5	
2705-7801208	Рейка перегородки нижняя	7	
3302-8217892	Пластина крепления катушки	8	
Рис. 26. Стойка боковины передняя правая (3221-5401316)			
3221-5401316	Стойка боковины передняя правая	0	

Обозначение	Количество	Позиция детали	Примечание
2705-5401812	Усилитель стойки боковины передний правый	1	На рис. не показаны
2705-6426044	Усилитель крепления опоры верхней направляющей	2	
3302-8217820	Усилитель в сборе	4	
292721-П	Гайка М6	5	Грунтованная
2705-5401318	Стойка боковины передняя правая	6	
2705-5401318-10	Стойка боковины передняя правая	6	Грунтованная
3302-5301674	Кронштейн крепления облицовки передка	7	
3302-8217892	Пластина крепления катушки	8	
Рис. 27. Стойка боковины передняя левая (3221-5401317)			
3221-5401317	Стойка боковины передняя левая	0	Грунтованная
2705-5401317-10	Стойка боковины передняя левая	0	
3221-5401720	Стойка боковины №1	1	
2705-5401812	Усилитель стойки боковины передний правый	2	На рис. не показаны
3302-8217820	Усилитель в сборе	3	
292721-П	Гайка М6	4	
3302-5301674	Кронштейн крепления облицовки передка	5	Грунтованная
2705-5401319	Стойка боковины передняя левая	6	
2705-5401319-10	Стойка боковины передняя левая	6	
3302-8217892	Пластина крепления катушки	8	

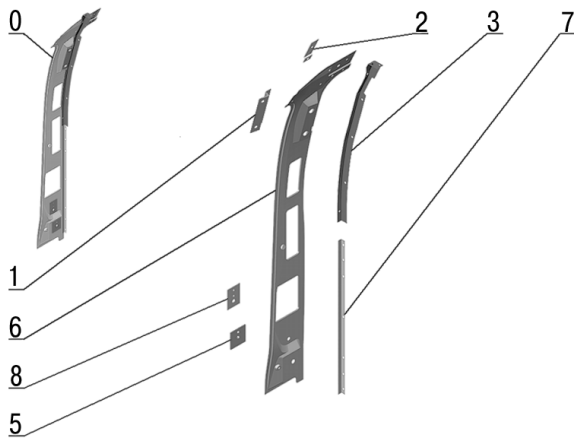


Рис. 24. Стойка боковины передняя правая (2705-5401316)

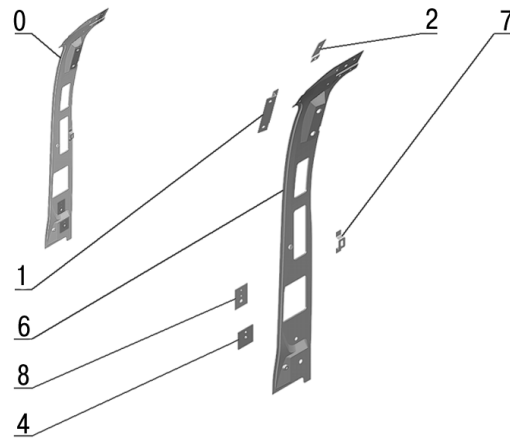


Рис. 26. Стойка боковины передняя правая (3221-5401316)

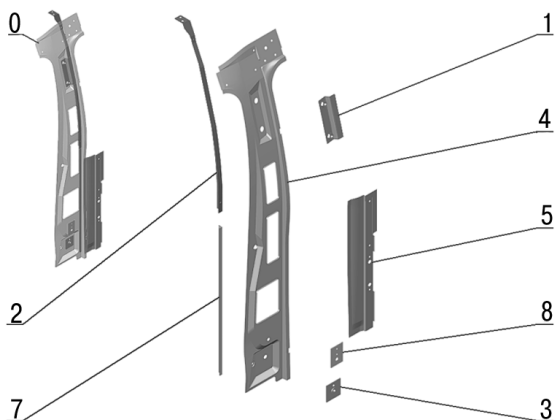


Рис. 25. Стойка боковины передняя левая (2705-5401317)

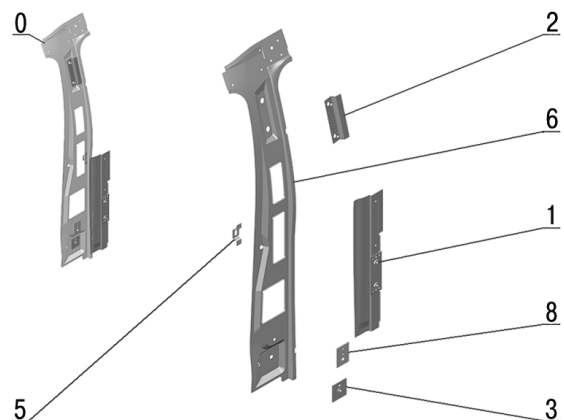


Рис. 27. Стойка боковины передняя левая (3221-5401317)

Обозначение	Количество	Позиция детали	Примечание
Рис. 133. Каркас левой боковины (2705-5401051)			
2705-5401051	Каркас левой боковины	0	
2705-5401263	Надставка внутренней панели боковины левая	1	
2705-5401263-10	Надставка внутренней панели боковины левая	1	Грунтованная
2705-5401317	Стойка боковины передняя левая	2	
2705-5401317-10	Стойка боковины передняя левая	2	Грунтованная
2705-5401679	Вставка панели боковины	3	
2705-5401729	Стойка боковины №2	4	
2705-5401731	Стойка боковины №3 левая	5	
2705-5401734	Стойка боковины №5	6	
2705-5401055	Панель боковины внутренняя задняя левая	12	
2705-5401059	Панель боковины внутренняя передняя левая	13	
2705-5401059-10	Панель боковины внутренняя передняя левая	13	Грунтованная
3221-5401095	Усилитель боковины задний левый	14	
3221-5401149	Усилитель арки боковины левый	15	
3221-5401149-10	Усилитель арки боковины левый	15	Грунтованная
2705-5401176-10	Прокладка	16	На рис. не показаны
2705-5401429	Усилитель боковины передний	17	
3221-5401732	Стойка боковины №4	18	
2705-5401248-10	Прокладка	19	На рис. не показаны
3221-5401739	Стойка	20	
Рис. 134. Каркас правой боковины (2705-5401050-50)			
2705-5401050-50	Каркас правой боковины	0	

Обозначение	Количество	Позиция детали	Примечание
2705-5401262	Надставка внутренней панели боковины правая	1	
2705-5401262-10	Надставка внутренней панели боковины правая	1	Грунтованная
3221-5401316	Стойка боковины передняя правая	2	
2705-5401730-50	Стойка боковины №3 правая	3	
2705-5401734	Стойка боковины №5	4	
3221-5701310	Усилитель рейки крыши правый	6	
2705-6426040	Усилитель крепления верхней направляющей	7	
2705-8405048	Усилитель подножки	8	
2705-8217110-50	Кронштейн верхний	9	
2705-5401054	Панель боковины внутренняя задняя правая	14	
3221-5401094	Усилитель боковины задний правый	15	
3221-5401148	Усилитель арки боковины правый	16	
3221-5401148-10	Усилитель арки боковины правый	16	Грунтованная
2705-5401176-10	Прокладка	17	На рис. не показаны
2705-5401254	Усилитель задней стойки проема двери боковины	18	
3221-5401732	Стойка боковины №4	19	
2705-5401248-10	Прокладка	20	На рис. не показаны
3221-5401739	Стойка	21	
Рис. 135. Каркас правой боковины (2705-5401050)			
2705-5401050	Каркас правой боковины	0	
2705-5401262	Надставка внутренней панели боковины правая	1	
2705-5401262-10	Надставка внутренней панели боковины правая	1	Грунтованная
2705-5401316	Стойка боковины передняя правая	2	

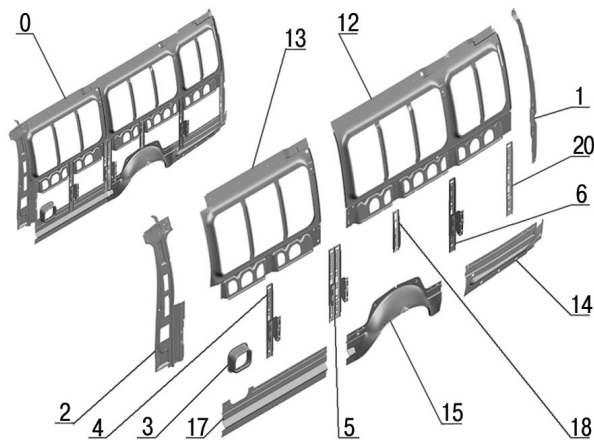


Рис. 133. Каркас левой боковины (2705-5401051)

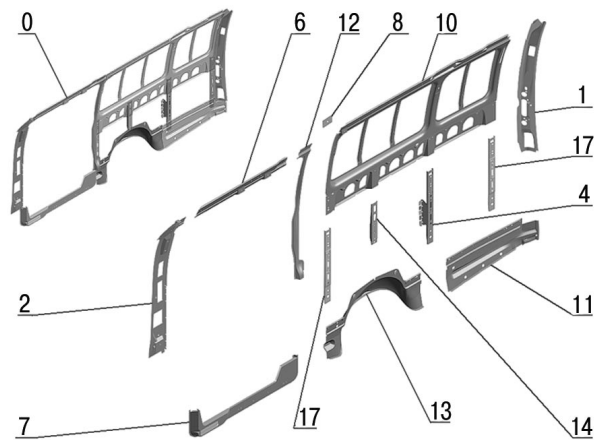


Рис. 135. Каркас правой боковины (2705-5401050)

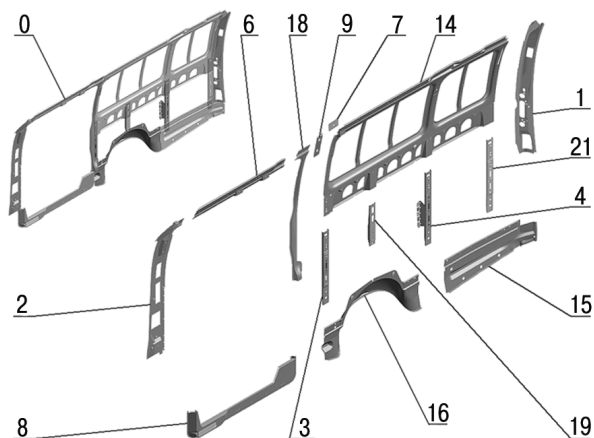


Рис. 134. Каркас правой боковины (2705-5401050-50)

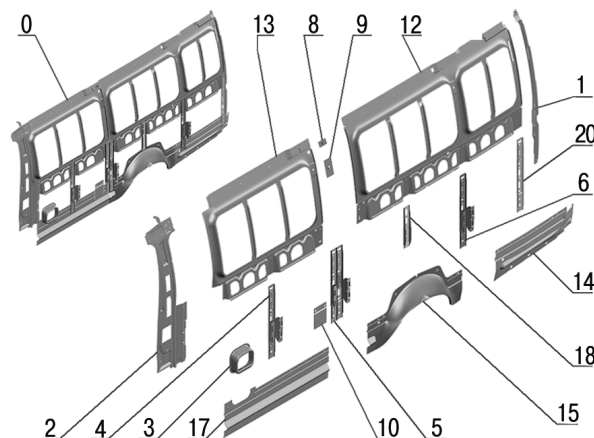
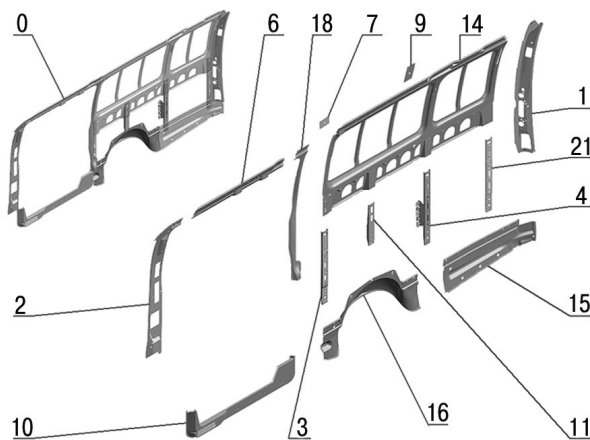


Рис. 136. Каркас левой боковины (2705-5401051-50)

Обозначение	Количество	Позиция детали	Примечание
2705-5401316-10	Стойка боковины передняя правая	2	Грунтованная
2705-5401734	Стойка боковины №5	4	
3221-5701310	Усилитель рейки крыши правый	6	
2705-8405048	Усилитель подножки	7	
2705-6426040	Усилитель крепления верхней направляющей	8	
2705-5401054	Панель боковины внутренняя задняя правая	10	
3221-5401094	Усилитель боковины задний правый	11	
2705-5401254	Усилитель задней стойки проема двери боковины	12	
3221-5401148	Усилитель арки боковины правый	13	
3221-5401148-10	Усилитель арки боковины правый	13	Грунтованная
3221-5401732	Стойка боковины №4	14	
2705-5401176-10	Прокладка	15	На рис. не показаны
2705-5401248-10	Прокладка	16	На рис. не показаны
3221-5401739	Стойка	17	
3221-5401739	Стойка	17	

Рис. 136. Каркас левой боковины (2705-5401051-50)

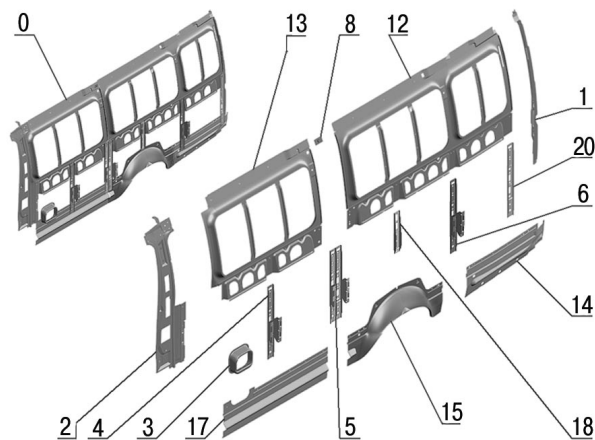
2705-5401051-50	Каркас левой боковины	0	
2705-5401263	Надставка внутренней панели боковины левая	1	
2705-5401263-10	Надставка внутренней панели боковины левая	1	Грунтованная
3221-5401317	Стойка боковины передняя левая	2	
2705-5401679	Вставка панели боковины	3	
2705-5401729	Стойка боковины №2	4	
2705-5401731-50	Стойка боковины №3 левая	5	
2705-5401734	Стойка боковины №5	6	
2705-6426120	Усилитель ушка	8	
3221-8217102	Кронштейн стойки второго ряда верхний	9	
33023-8217821	Усилитель левый	10	
2705-5401055	Панель боковины внутренняя левая	12	
2705-5401059	Панель боковины внутренняя передняя левая	13	Грунтованная
2705-5401059-10	Панель боковины внутренняя передняя левая	13	
3221-5401095	Усилитель боковины задний левый	14	
3221-5401149	Усилитель арки боковины левый	15	
3221-5401149-10	Усилитель арки боковины левый	15	Грунтованная
2705-5401176-10	Прокладка	16	На рис. не показаны
2705-5401429	Усилитель боковины передний	17	
3221-5401732	Стойка боковины №4	18	
2705-5401248-10	Прокладка	19	На рис. не показаны
3221-5401739	Стойка	20	

**Рис. 137. Каркас правой боковины (3221-5401050)**

Обозначение	Количество	Позиция детали	Примечание
Рис. 137. Каркас правой боковины (3221-5401050)			
3221-5401050	Каркас правой боковины	0	
3221-5401262	Надставка внутренней панели боковины правая	1	
3221-5401316	Стойка боковины передняя правая	2	
3221-5401730	Стойка боковины №3 правая	3	
2705-5401734	Стойка боковины №5	4	
3221-5701310	Усилитель рейки крыши правый	6	
2705-6426040	Усилитель крепления верхней направляющей	7	
3221-8217102	Кронштейн стойки второго ряда верхний	9	
2705-8405048	Усилитель подножки	10	
3221-5401732	Стойка боковины №4	11	
2705-5401054	Панель боковины внутренняя задняя правая	14	
3221-5401094	Усилитель боковины задний правый	15	
3221-5401148	Усилитель арки боковины правый	16	
3221-5401148-10	Усилитель арки боковины правый	16	Грунтованная
2705-5401254	Усилитель задней стойки проема двери боковины	18	
2705-5401248-10	Прокладка	20	На рис. не показаны
3221-5401739	Стойка	21	

Рис. 138. Каркас правой боковины (32214-5401051)

32214-5401051	Каркас левой боковины	0	
2705-5401263	Надставка внутренней панели боковины левая	1	
2705-5401263-10	Надставка внутренней панели боковины левая	1	Грунтованная
2705-5401317	Стойка боковины передняя левая	2	
2705-5401317-10	Стойка боковины передняя левая	2	Грунтованная
2705-5401679	Вставка панели боковины	3	
2705-5401729	Стойка боковины №2	4	
2705-5401731	Стойка боковины №3 левая	5	
2705-5401734	Стойка боковины №5	6	
2705-6426120	Усилитель ушка	8	
2705-5401055	Панель боковины внутренняя задняя левая	12	
2705-5401059	Панель боковины внутренняя передняя левая	13	
2705-5401059-10	Панель боковины внутренняя передняя левая	13	Грунтованная
3221-5401095	Усилитель боковины задний левый	14	
3221-5401149	Усилитель арки боковины левый	15	
3221-5401149-10	Усилитель арки боковины левый	15	Грунтованная
2705-5401176-10	Прокладка	16	На рис. не показаны
2705-5401429	Усилитель боковины передний	17	
3221-5401732	Стойка боковины №4	18	
2705-5401248-10	Прокладка	19	На рис. не показаны
3221-5401739	Стойка	20	

**Рис. 138. Каркас левой боковины (32214-5401051)**

Обозначение	Количество	Позиция детали	Примечание
Рис. 139. Каркас левой боковины (3221-5401051)			
3221-5401051	Каркас левой боковины	0	
3221-5401263	Надставка внутренней боковины левая	1	
3221-5401317	Стойка боковины передняя левая	2	
2705-5401679	Вставка панели боковины	3	
3221-5401732	Стойка боковины №4	4	
2705-5401729	Стойка боковины №2	5	
3221-5401731	Стойка боковины №3 левая	6	
2705-5401734	Стойка боковины №5	7	
2705-6426120	Усилитель ушка	9	
3221-8217102	Кронштейн стойки второго ряда верхний	10	
3221-8217102	Кронштейн стойки второго ряда верхний	10	
2705-5401055	Панель боковины внутренняя задняя левая	12	
2705-5401059	Панель боковины внутренняя передняя левая	13	
2705-5401059-10	Панель боковины внутренняя передняя левая	13	Грунтованная
3221-5401095	Усилитель боковины задний левый	14	
3221-5401149	Усилитель арки боковины левый	15	
3221-5401149-10	Усилитель арки боковины левый	15	Грунтованная
2705-5401429	Усилитель боковины передний	16	
2705-5401248-10	Прокладка	17	На рис. не показаны
3221-5401739	Стойка	18	
Рис. 160. Щиток передка с боковыми панелями передка (2217-5301080)			
2217-5301080	Щиток передка с боковыми панелями передка	0	
3302-5301032	Панель передка боковая правая	1	

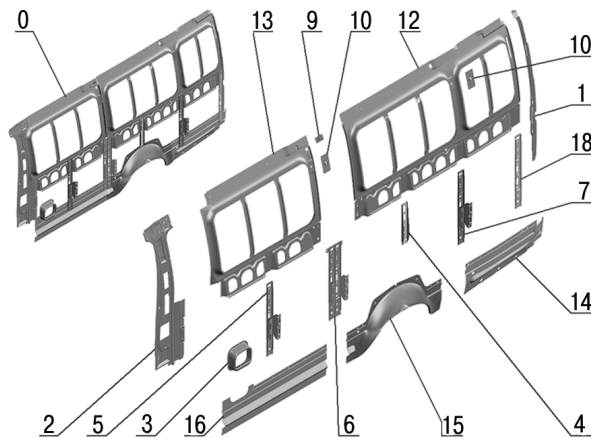


Рис. 139. Каркас левой боковины (3221-5401051)

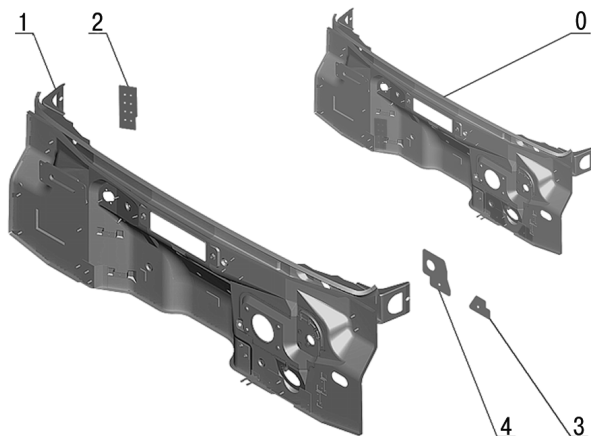


Рис. 160. Щиток передка с боковыми панелями передка (2217-5301080)

Обозначение	Количество	Позиция детали	Примечание
3302-5301033	Панель передка боковая левая	2	
2217-5301082	Щиток передка	3	
3302-5301694	Надставка щитка передка	4	
3302-5301694-10	Надставка щитка передка	4	Грунтованная
201495-П29	Болт М10-6gx20 ОСТ 37.001.123-96	5	На рис. не показаны
252006-П29	Шайба 10.0Т ОСТ 37.001.115-75	6	На рис. не показаны
252136-П2	Шайба 10 ОСТ 37.001.144-96	7	На рис. не показаны
Рис. 161. Пол автобуса передний (3221-5101010-10)			
3221-5101010-10	Пол автобуса передний	0	
3221-5101012-10	Каркас с полом передний	1	
3302-5301080-10	Щиток передка с боковыми панелями передка	2	
3302-5401414	Надставка арки боковины правая	3	
3302-5401414-10	Надставка арки боковины правая	3	Грунтованная
3302-5401415	Надставка арки боковины левая	4	
3302-5401415-10	Надставка арки боковины левая	4	Грунтованная
3302-8401532	Кожух облицовки для фары правый	5	
3302-8401532-10	Кожух облицовки для фары правый	5	Грунтованная
3302-8401533	Кожух облицовки для фары левый	6	
3302-8401533-10	Кожух облицовки для фары левый	6	Грунтованная
2705-5101121	Заглушка лонжерона основания фургона	7	
Рис. 162. Пол фургона передний (2705-5101010)			
2705-5101010	Пол фургона передний	0	
2705-5101012	Каркас с полом передний	1	
3302-5301080	Щиток передка с боковыми панелями передка	2	
3302-5401414	Надставка арки боковины правая	3	
3302-5401414-10	Надставка арки боковины правая	3	Грунтованная
3302-5401415	Надставка арки боковины левая	4	

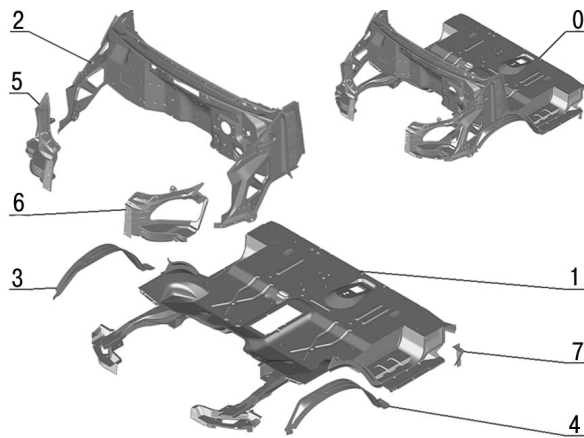


Рис. 161. Пол автобуса передний (3221-5101010-10)

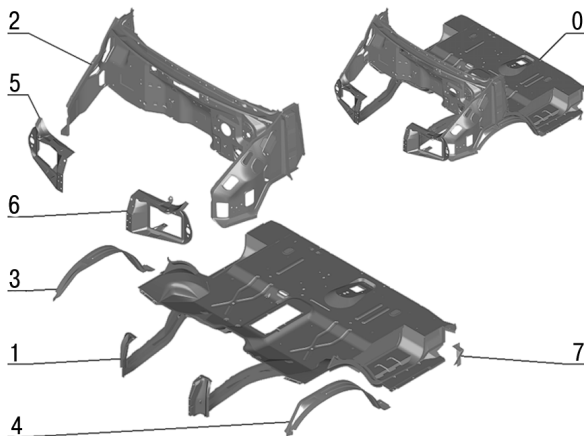


Рис. 162. Пол фургона передний (2705-5101010)

Обозначение	Количество	Позиция детали	Примечание
3302-5401415-10	Надставка арки боковины левая	4	Грунтованная
3302-8401554	Кожух облицовки для фары правый	5	
3302-8401555	Кожух облицовки для фары левый	6	
2705-5101121	Заглушка лонжерона основания фургона	7	

Рис. 247. Кузов (без окраски и обивки) (2705-5000022-20)

2705-5000022-20	Кузов (нерихтованный)	0	
2705-5000024-20	Кузов (сварка)	1	
2705-5413012	Крышка люка боковины с петель	2	
3302-6100014-10	Дверь правая (сварка)	3	
3302-6100015-10	Дверь левая (сварка)	4	
2705-6300016-01	Дверь задка правая	5	
2705-6300017-01	Дверь задка левая	6	
2705-6420014-01	Дверь средняя (сварка)	7	
3302-8401118-10	Панель облицовки радиатора верхняя	8	
3302-8401118-30	Панель облицовки радиатора верхняя	8	Грунтованная
3302-8402012-20	Капот	9	
3302-8402012-30	Капот	9	Грунтованная
3302-8403012-20	Крыло переднее правое	10	
3302-8403012-30	Крыло переднее правое	10	Грунтованная
3302-8403013-20	Крыло переднее левое	11	
3302-8403013-30	Крыло переднее левое	11	Грунтованная
3302-8407012-01	Петля капота правая	12	
3302-8407013-01	Петля капота левая	13	
3302-5101036	Кронштейн	14	
293286-П29	Шайба 8,5	16	На рис. не показаны
295729-П29	Палец предохранительный	17	На рис. не показаны
3302-3703025-01	Основание аккумуляторной батареи	19	
2705-5413082	Пружина люка боковины	20	На рис. не показаны
2705-6306040	Прокладка крепления петли к кузову	21	На рис. не показаны
2705-6306048-01	Прокладка петли	22	На рис. не показаны
2705-5413058	Пластина	23	На рис. не показаны
24-6101088	Кронштейн ограничителя	24	На рис. не показаны
293264-П	Шайба 8	25	На рис. не показаны
201415-П29	Болт М6-6gx10 ОСТ 37.001.123-96	26	На рис. не показаны
4593761-102	Болт М6-6gx16 ОСТ 37.001.193.83	27	На рис. не показаны
201456-П29	Болт М8-6gx20 ОСТ 37.001.123.96	28	На рис. не показаны
4593471-538	Болт М8-1gx16 ОСТ 37.001.123.96	29	На рис. не показаны
224598-П29	Винт М5-6gx12 ОСТ 37.001.130-81	30	На рис. не показаны
250510-П29	Гайка М8-6Н ОСТ 37.001.144-96	31	На рис. не показаны
252037-П29	Шайба 6 ОСТ 37.001.114-96	32	На рис. не показаны
252038-П29	Шайба 8 ОСТ 37.001.114-96	33	На рис. не показаны
252133-П2	Шайба 5Т ОСТ 37.001.115-75	34	На рис. не показаны
252135-П2	Шайба 8Т ОСТ 37.001.115-75	35	На рис. не показаны
252155-П29	Шайба 8Л ОСТ 37.001.115-75	36	На рис. не показаны
258012-П29	Шплинт 2x12 ОСТ 37.001.171.93	37	На рис. не показаны
250608-П29	Гайка М6-6Н ОСТ 37.001.124-93	38	На рис. не показаны
293225-П29	Шайба 8	39	На рис. не показаны

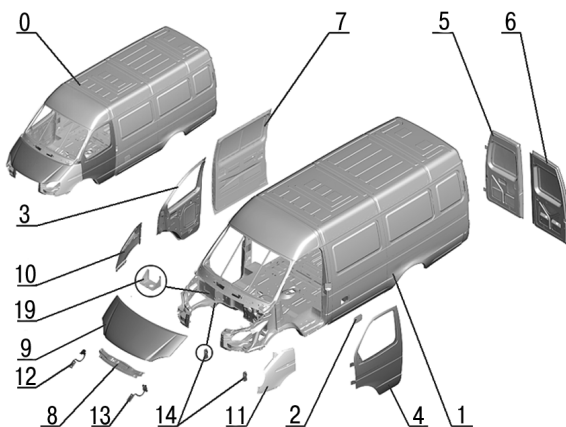


Рис. 247. Кузов (без окраски и обивки) (2705-5000022-20)

Обозначение	Количество	Позиция детали	Примечание
252005-П29	Шайба 8 ОСТ 37.001.114-96	40	На рис. не показаны
252134-П2	Шайба 6Т ОСТ 37.001.115-75	41	На рис. не показаны
4599526-205	Шайба 8	42	На рис. не показаны
250610-П29	Гайка М8-6Н ОСТ 37.001.124-93	43	На рис. не показаны
201418-П29	Болт М6-6gx216 ОСТ 37.001.123-96	47	На рис. не показаны

Рис. 248. Кузов (без окраски и обивки) 2705-5000022-30)

2705-5000022-30	Кузов (нерихтованный)	0	
2705-5000024-30	Кузов (сварка)	1	
2705-5413012	Крышка люка боковины с петель	2	
3302-6100014-10	Дверь правая (сварка)	3	
3302-6100015-10	Дверь левая (сварка)	4	
2705-6300016-01	Дверь задка правая	5	
2705-6300017-01	Дверь задка левая	6	
2705-6420014-01	Дверь средняя (сварка)	7	
3302-8401118-10	Панель облицовки радиатора верхняя	8	
3302-8401118-30	Панель облицовки радиатора верхняя	8	Грунтованная
3302-8402012-20	Капот	9	
3302-8402012-30	Капот	9	Грунтованная
3302-8403012-20	Крыло переднее правое	10	
3302-8403012-30	Крыло переднее правое	10	Грунтованная
3302-8403013-20	Крыло переднее левое	11	
3302-8403013-30	Крыло переднее левое	11	Грунтованная
3302-8407012-01	Петля капота правая	12	
3302-8407013-01	Петля капота левая	13	
3302-5101036	Кронштейн	14	
293226-П29	Шайба 6,5	15	На рис. не показаны
293286-П29	Шайба 8,5	16	На рис. не показаны
295729-П29	Палец предохранительный	17	На рис. не показаны
2705-5413082	Пружина люка боковины	20	На рис. не показаны
2705-6306040	Прокладка крепления петли к кузову	21	На рис. не показаны
2705-6306048-01	Прокладка петли	22	На рис. не показаны
24-6106088	Кронштейн ограничителя	24	На рис. не показаны
293264-П	Шайба 8	25	На рис. не показаны
201415-П29	Болт М6-6gx10 ОСТ 37.001.123-96	26	На рис. не показаны
4593761-102	Болт М6-6gx16 ОСТ 37.001.193-83	27	На рис. не показаны
201456-П29	Болт М8-6gx20 ОСТ 37.001.123.96	28	На рис. не показаны
4593471-538	Болт М8x1-6gx16 ОСТ 37.001.123-96	29	На рис. не показаны
250510-П29	Гайка М8-6Н ОСТ 37.001.124-93	31	На рис. не показаны
252037-П29	Шайба 6 ОСТ 37.001.114-96	32	На рис. не показаны
252038-П29	Шайба 6 ОСТ 37.001.114-96	33	На рис. не показаны
252133-П2	Шайба 5Т ОСТ 37.001.115-75	34	На рис. не показаны
293225-П29	Шайба 6	39	На рис. не показаны

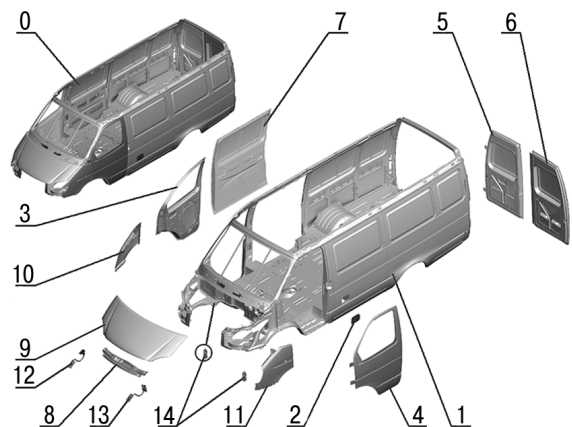


Рис. 248. Кузов (без окраски и обивки) 2705-5000022-30)

Обозначение	Количество	Позиция детали	Примечание
Рис. 249. Кузов (без окраски и обивки) (32214-5000022-20)			
32214-5000022-20	Кузов (нерихтованный)	0	
32214-5000024-20	Кузов (сварка)	1	
2705-5413012	Крышка люка боковины с петлей	2	
3302-6100014-10	Дверь правая (сварка)	3	
3302-6100015-10	Дверь левая (сварка)	4	
2705-6300016	Дверь задка правая	5	
2705-6300017	Дверь задка левая	6	
2705-6420014	Дверь сдвижная (сварка)	7	
3302-8401118-10	Панель облицовки радиатора верхняя	8	
3302-8401118-30	Панель облицовки радиатора верхняя	8	Грунтованная
3302-8402012-20	Капот	9	
3302-8402012-30	Капот	9	Грунтованная
3302-8403012-20	Крыло переднее правое	10	
3302-8403012-30	Крыло переднее правое	10	Грунтованная
3302-8403013-20	Крыло переднее левое	11	
3302-8403013-30	Крыло переднее левое	11	Грунтованная
3302-8407012-01	Петля капота правая	12	
3302-8407013-01	Петля капота левая	13	
3302-5101036	Кронштейн	14	
252174-П29	Шайба 2-6 ОСТ 37.001.145-75	15	На рис. не показаны
293286-П29	Шайба 8,5	16	На рис. не показаны
295729-П29	Палец предохранительный	17	На рис. не показаны
3302-3703025-01	Основание аккумуляторной батареи	19	
2705-5413082	Пружина люка боковины	20	На рис. не показаны
2705-6306040	Прокладка крепления петли к кузову	21	На рис. не показаны
2705-6306048-01	Прокладка петли	22	На рис. не показаны
2705-5413058	Платина	23	На рис. не показаны
24-6106088	Кронштейн ограничителя	24	На рис. не показаны
293264-П	Шайба 8	25	На рис. не показаны
201415-П29	Болт М6-6х10 ОСТ 37.001.123-96	26	На рис. не показаны
4593761-102	Болт М6-6х16 ОСТ 37.001.193-83	27	На рис. не показаны
201456-П29	Болт М8-6х20 ОСТ 37.001.123-96	28	На рис. не показаны
4593471-538	Болт М8х1-6х16 ОСТ 37.001.123-96	29	На рис. не показаны
224598-П29	Винт М5-6х12 ОСТ 37.001.130-81	30	На рис. не показаны
250510-П29	Гайка М8-6Н ОСТ 37.001.124-93	31	На рис. не показаны
252037-П29	Шайба 6 ОСТ 37.001.114-96	32	На рис. не показаны
252038-П29	Шайба 6 ОСТ 37.001.114-96	33	На рис. не показаны
252133-П2	Шайба 5Т ОСТ 37.001.115-75	34	На рис. не показаны
252135-П2	Шайба 8Т ОСТ 37.001.115-75	35	На рис. не показаны
252155-П2	Шайба 8Л ОСТ 37.001.115-75	36	На рис. не показаны
258012-П29	Шплинт 2х12 ОСТ 37.001.171-93	37	На рис. не показаны
250608-П29	Гайка М6-6Н ОСТ 37.001.124-93	38	На рис. не показаны
293225-П29	Шайба 6	39	На рис. не показаны
252005-П29	Шайба 8 ОСТ 37.001.114-96	40	На рис. не показаны
252134-П2	Шайба 6Т ОСТ 37.001.115-75	41	На рис. не показаны
4599526-205	Шайба 8	42	На рис. не показаны
250610-П29	Гайка М8-6Н ОСТ 37.001.124-93	43	На рис. не показаны
201418-П29	Болт М6-6х16 ОСТ 37.001.123-96	47	На рис. не показаны

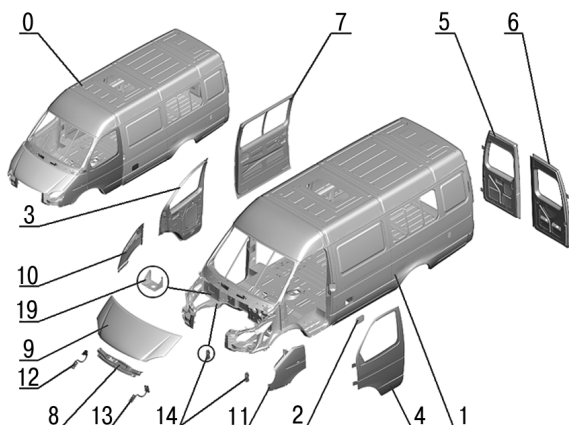


Рис. 249. Кузов (без окраски и обивки) 32214-5000022-20)

Обозначение	Количество	Позиция детали	Примечание
Рис. 251. Кузов (без окраски и обивки) (2705-5000022-60)			
2705-5000022-60	Кузов (нерихтованный)	0	
2705-5000024-60	Кузов (сварка)	1	
2705-5413012	Крышка люка боковины с петлей	2	
3302-6100014-10	Дверь правая (сварка)	3	
3302-6100015-10	Дверь левая (сварка)	4	
2705-6300016-01	Дверь задка правая	5	
2705-6300017-01	Дверь задка левая	6	
2705-6420014	Дверь сдвижная (сварка)	7	
3302-8401118-10	Панель облицовки радиатора верхняя	8	
3302-8401118-30	Панель облицовки радиатора верхняя	8	Грунтованная
3302-8402012-20	Капот	9	
3302-8402012-30	Капот	9	Грунтованная
3302-8403012-20	Крыло переднее правое	10	
3302-8403012-30	Крыло переднее правое	10	Грунтованная
3302-8403013-20	Крыло переднее левое	11	
3302-8403013-30	Крыло переднее левое	11	Грунтованная
3302-8407012-01	Петля капота правая	12	
3302-8407013-01	Петля капота левая	13	
3302-5101036	Кронштейн	14	
293226-П29	Шайба 6,5	15	На рис. не показаны
293286-П29	Шайба 8,5	16	На рис. не показаны
295729-П29	Палец предохранительный	17	На рис. не показаны
3302-3703025-01	Основание аккумуляторной батареи	19	
2705-5413082	Пружина люка боковины	20	На рис. не показаны
2705-6306040	Прокладка крепления петли к кузову	21	На рис. не показаны
2705-6306048-01	Прокладка петли	22	На рис. не показаны
2705-5413058	Платина	23	На рис. не показаны
24-6106088	Кронштейн ограничителя	24	На рис. не показаны
293264-П	Шайба 8	25	На рис. не показаны
201415-П29	Болт М6-6х10 ОСТ 37.001.123-96	26	На рис. не показаны
4593761-102	Болт М6-6х16 ОСТ 37.001.193-83	27	На рис. не показаны
201456-П29	Болт М8-6х20 ОСТ 37.001.123-96	28	На рис. не показаны
4593471-538	Болт М8х1-6х16 ОСТ 37.001.123-96	29	На рис. не показаны
224598-П29	Винт М8х1-6х16 ОСТ 37.001.123-96	30	На рис. не показаны
250510-П29	Гайка М8-6Н ОСТ 37.001.124-93	31	На рис. не показаны
252037-П29	Шайба 6Т ОСТ 37.001.144-96	32	На рис. не показаны
252038-П29	Шайба 8 ОСТ 37.001.144-96	33	На рис. не показаны
252133-П2	Шайба 5Т ОСТ 37.001.115-75	34	На рис. не показаны
252135-П2	Шайба 8Т ОСТ 37.001.115-75	35	На рис. не показаны
252155-П2	Шайба 8Л ОСТ 37.001.115-75	36	На рис. не показаны
258012-П29	Шплинт 2х12 ОСТ 37.001.171-93	37	На рис. не показаны
250608-П29	Гайка М6-6Н ОСТ 37.001.124-93	38	На рис. не показаны
293225-П29	Шайба 6	39	На рис. не показаны
252005-П29	Шайба 8 ОСТ 37.001.144-96	40	На рис. не показаны
252134-П2	Шайба 6Т ОСТ 37.001.115-75	41	На рис. не показаны
4599526-205	Шайба 8	42	На рис. не показаны
250610-П29	Гайка М8-6Н ОСТ 37.001.124-93	43	На рис. не показаны
201418-П29	Болт М6-6х16 ОСТ 37.001.123-96	47	На рис. не показаны

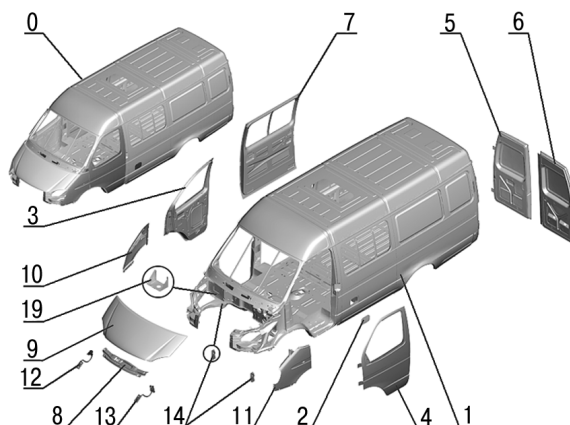


Рис. 251. Кузов (без окраски и обивки) (2705-5000022-60)

Обозначение	Количество	Позиция детали	Примечание
Рис. 298. Кузов (нерихтованный) (3221-5000022-20)			
3221-5000022-20	Кузов (нерихтованный)	0	
3221-5000024-20	Кузов (сварка)	1	
2705-5413012	Крышка люка боковины с петлей	2	
3302-6100014-10	Дверь правая (сварка)	3	
3302-6100015-10	Дверь левая (сварка)	4	
2705-6300016	Дверь задка правая	5	
2705-6300017	Дверь задка левая	6	
2705-6420014	Дверь сдвижная (сварка)	7	
3302-8401118-10	Панель облицовки радиатора верхняя	8	
3302-8401118-30	Панель облицовки радиатора верхняя	8	Грунтованная
3302-8402012-20	Капот	9	
3302-8402012-30	Капот	9	Грунтованная
3302-8403012-20	Крыло переднее правое	10	
3302-8403012-30	Крыло переднее правое	10	Грунтованная
3302-8403013-20	Крыло переднее левое	11	
3302-8403013-30	Крыло переднее левое	11	Грунтованная
3302-8407012-01	Петля капота правая	12	
3302-8407013-01	Петля капота левая	13	
3302-5101036	Кронштейн	14	
252174-П29	Шайба 2-6 ОСТ 37.001.145-75	15	На рис. не показаны
293286-П29	Шайба 8,5	16	На рис. не показаны
295729-П29	Палец предохранительный	17	На рис. не показаны
32213-5401685	Рейка боковины передняя	18	
3302-3703025-01	Основание аккумуляторной батареи	19	
2705-5413082	Пружина люка боковины	20	На рис. не показаны
2705-6306040	Прокладка крепления петли к кузову	21	На рис. не показаны
2705-6306048-01	Прокладка петли	22	На рис. не показаны
2705-5413058	Пластина	23	На рис. не показаны

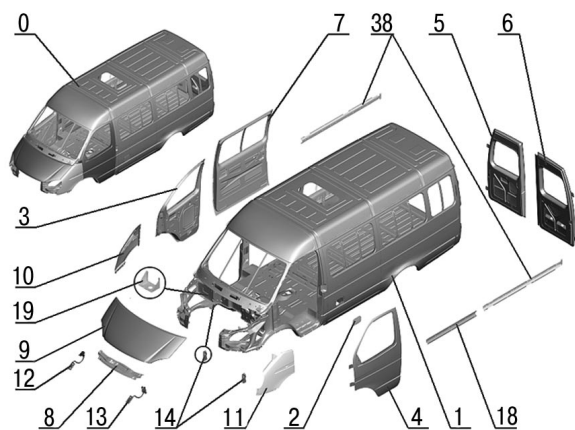


Рис. 298. Кузов (нерихтованный) (3221-5000022-20)

Обозначение	Количество	Позиция детали	Примечание
24-6106088	Кронштейн ограничителя	24	На рис. не показаны
201415-П29	Болт М6-6х10 ОСТ 37.001.123.96	26	На рис. не показаны
4593761-102	Болт М6-6х16 ОСТ 37.001.193-83	27	На рис. не показаны
201456-П29	Болт М8-6х20 ОСТ 37.001.123.96	28	На рис. не показаны
4593471-538	Болт М8х1-6х16 ОСТ 37.001.123.96	29	На рис. не показаны
		30	На рис. не показаны
224598-П29	Винт М5-6х12 ОСТ 37.001.130-81		
250510-П29	Гайка М8-6Н ОСТ 37.001.124-93	31	На рис. не показаны
252037-П29	Шайба 6 ОСТ 37.001.114-96	32	На рис. не показаны
252038-П29	Шайба 8 ОСТ 37.001.114-96	33	На рис. не показаны
252133-П2	Шайба 5Т ОСТ 37.001.115-75	34	На рис. не показаны
252135-П2	Шайба 8Т ОСТ 37.001.115-75	35	На рис. не показаны
252155-П2	Шайба 8Л ОСТ 37.001.115-75	36	На рис. не показаны
258012-П29	Шплинт 2х12 ОСТ 37.001.171.93	37	На рис. не показаны
32213-5401689	Рейка боковины задняя	38	
250608-П29	Гайка М6-6Н ОСТ 37.001.124-93	38	На рис. не показаны
293225-П29	Шайба 6	39	На рис. не показаны
252005-П29	Шайба 8 ОСТ 37.001.114-96	40	На рис. не показаны
252134-П2	Шайба 6Т ОСТ 37.001.115-75	41	На рис. не показаны
4599526-205	Шайба 8	42	На рис. не показаны
250610-П29	Гайка М8-6Н ОСТ 37.001.124-93	43	На рис. не показаны
201418-П29	Болт М6-6х16 ОСТ 37.001.123.96	47	На рис. не показаны
Рис. 425. Крыша (3221-5700012-10)			
3221-5700012-10	Крыша	0	
2705-5701220	Усилитель крыши	1	
2705-5701260	Панель крыши передняя	2	
2705-5701138	Усилитель панели крыши	3	
2705-5701232	Усилитель крыши	4	
2705-5701232-10	Усилитель крыши	4	Грунтованная
2705-5701266-30	Панель крыши средняя №1	5	
2705-5701270	Панель крыши средняя №2	6	
2705-5701274	Панель крыши задняя	7	

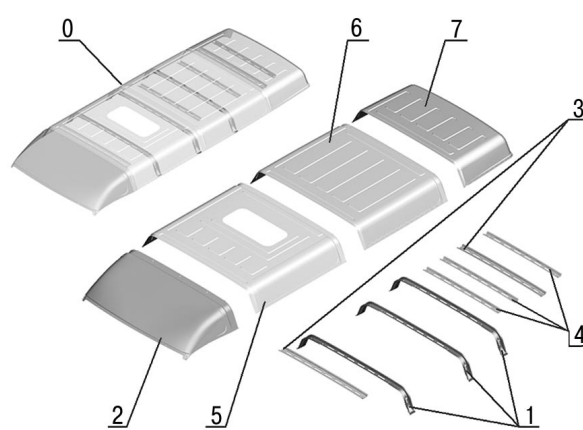


Рис. 425. Крыша (3221-5700012-10)